

令和3年度

那 須 塩 原 市
企 業 会 計 決 算 書

自 令和3年4月1日

至 令和4年3月31日

目 次

<水道事業>

【決算書類】

1	令和3年度那須塩原市水道事業決算報告書	1
2	令和3年度那須塩原市水道事業損益計算書	5
3	令和3年度那須塩原市水道事業剰余金計算書	6
4	令和3年度那須塩原市水道事業剰余金処分計算書(案)	6
5	令和3年度那須塩原市水道事業貸借対照表	8

【決算附属書類】

1	令和3年度那須塩原市水道事業報告書	10
2	令和3年度那須塩原市水道事業キャッシュ・フロー計算書	19
3	令和3年度那須塩原市水道事業収益費用明細書	20
4	令和3年度那須塩原市水道事業固定資産明細書	24
5	令和3年度那須塩原市水道事業企業債明細書	26
6	注記	31

<下水道事業>

【決算書類】

1	令和3年度那須塩原市下水道事業決算報告書	33
2	令和3年度那須塩原市下水道事業損益計算書	37
3	令和3年度那須塩原市下水道事業剰余金計算書	38
4	令和3年度那須塩原市下水道事業剰余金処分計算書(案)	38
5	令和3年度那須塩原市下水道事業貸借対照表	40

【決算附属書類】

1	令和3年度那須塩原市下水道事業報告書	42
2	令和3年度那須塩原市下水道事業キャッシュ・フロー計算書	50
3	令和3年度那須塩原市下水道事業収益費用明細書	51
4	令和3年度那須塩原市下水道事業固定資産明細書	54
5	令和3年度那須塩原市下水道事業企業債明細書	56
6	注記	66

< 水 道 事 業 >

【決算書類】

1 令和3年度那須塩原市水道事業決算報告書

(1) 収益的収入及び支出

収 入

区 分	予 算		
	当 初 予 算 額	補 正 予 算 額	地方公営企業法第24条第3項の規定による支出額に係る財源充当額
第1款水道事業収益	2,802,593,000	0	0
第1項営業収益	2,504,172,000	0	0
第2項営業外収益	297,750,000	0	0
第3項特別利益	671,000	0	0

支 出

区 分	予 算				
	当 初 予 算 額	補正予算額	予備費支出額	流用増減額	地方公営企業法第24条第3項の規定による支出額
第1款水道事業費用	2,533,249,000	10,843,000	0	0	0
第1項営業費用	2,363,025,000	△ 7,080,000	0	0	0
第2項営業外費用	158,222,000	17,923,000	0	0	0
第3項特別損失	2,002,000	0	0	0	0
第4項予備費	10,000,000	0	0	0	0

(単位：円)

額	決 算 額	予 算 額 に 比 べ 決 算 額 の 増 減	備 考
合 計			
2,802,593,000	2,852,694,317	50,101,317	うち仮受消費税等 232,284,715円
2,504,172,000	2,541,506,097	37,334,097	うち仮受消費税等 228,500,397円
297,750,000	309,204,191	11,454,191	うち仮受消費税等 3,784,318円
671,000	1,984,029	1,313,029	うち仮受消費税等 0円

(単位：円)

額			決 算 額	地方公営企 業法第26 条第2項の 規定による 繰越額	不 用 額	備 考
小 計	地方公営 企業法第 26条第 2項の規 定による 繰越額	合 計				
2,544,092,000	0	2,544,092,000	2,458,972,302	0	85,119,698	うち仮払消費税等 102,999,676円
2,355,945,000	0	2,355,945,000	2,281,222,036	0	74,722,964	うち仮払消費税等 102,999,676円
176,145,000	0	176,145,000	176,007,337	0	137,663	うち仮払消費税等 0円
2,002,000	0	2,002,000	1,742,929	0	259,071	うち仮払消費税等 0円
10,000,000	0	10,000,000	0	0	10,000,000	うち仮払消費税等 0円

(2) 資本的収入及び支出

収 入

区 分	予 算			
	当初予算額	補正予算額	小 計	地方公営企業法第26条の規定による繰越額に係る財源充当額
第1款 資本的収入	590,961,000	△ 14,845,000	576,116,000	120,100,000
第1項 企業債	489,700,000	△ 32,300,000	457,400,000	120,100,000
第2項 出資金	66,379,000	△ 5,200,000	61,179,000	0
第3項 負担金	599,000	0	599,000	0
第4項 補償金	1,000	0	1,000	0
第5項 固定資産売却代金	1,000	0	1,000	0
第6項 補助金	33,585,000	22,655,000	56,240,000	0
第7項 一般会計補助金	696,000	0	696,000	0

支 出

区 分	予 算					
	当初予算額	補正予算額	予備費支出額	流用増減額	小 計	地方公営企業法第26条の規定による繰越額
第1款 資本的支出	1,770,347,000	△ 132,771,000	0	0	1,637,576,000	262,526,000
第1項 建設改良費	1,219,608,000	△ 132,771,000	0	△ 603,000	1,086,234,000	262,526,000
第2項 固定資産購入費	1,000	0	0	0	1,000	0
第3項 量水器費	1,586,000	0	0	0	1,586,000	0
第4項 企業債償還金	534,170,000	0	0	0	534,170,000	0
第5項 国庫補助金返還金	3,894,000	0	0	0	3,894,000	0
第6項 投資	1,088,000	0	0	603,000	1,691,000	0
第7項 予備費	10,000,000	0	0	0	10,000,000	0

資本的収入額が資本的支出額に不足する額 1,064,433,382円 は、過年度消費税及び地方消費税資本当年度損益勘定留保資金 756,690,527円 及び建設改良積立金 214,872,746円 で補填した。

(単位：円)

額		合 計	決 算 額	予算額に比べ 決算額の増減	備 考
継続費通次繰 越額に係る財 源充当額					
0	696,216,000	681,494,846	△ 14,721,154		
0	577,500,000	502,200,000	△ 75,300,000		
0	61,179,000	59,708,943	△ 1,470,057		
0	599,000	0	△ 599,000		
0	1,000	62,769,903	62,768,903		
0	1,000	0	△ 1,000		
0	56,240,000	56,240,000	0		
0	696,000	576,000	△ 120,000		

(単位：円)

額		決 算 額	翌年度繰越額			不 用 額	備 考
継続 費通 次繰 越額	合 計		地方公営 企業法第 26条の 規定によ る繰越額	継続 費通 次繰 越額	合計		
70,000	1,900,172,000	1,745,928,228	94,171,000	0	94,171,000	60,072,772	うち仮払消費税等 104,236,278円
70,000	1,348,830,000	1,204,865,825	94,171,000	0	94,171,000	49,793,175	うち仮払消費税等 104,236,278円
0	1,000	0	0	0	0	1,000	うち仮払消費税等 0円
0	1,586,000	1,308,685	0	0	0	277,315	うち仮払消費税等 0円
0	534,170,000	534,169,993	0	0	0	7	うち仮払消費税等 0円
0	3,894,000	3,893,146	0	0	0	854	うち仮払消費税等 0円
0	1,691,000	1,690,579	0	0	0	421	うち仮払消費税等 0円
0	10,000,000	0	0	0	0	10,000,000	うち仮払消費税等 0円

の収支調整額 765,995円、 当年度消費税及び地方消費税資本的収支調整額 92,104,114円、

2 令和3年度那須塩原市水道事業損益計算書 (令和3年4月1日から令和4年3月31日まで)

(単位：円)

1. 営業収益			
(1) 給水収益	2,247,958,709		
(2) その他営業収益	65,046,991	2,313,005,700	
2. 営業費用			
(1) 原水及び浄水費	789,307,031		
(2) 配水及び給水費	180,738,802		
(3) 総係費	195,727,194		
(4) 減価償却費	984,533,372		
(5) 資産減耗費	27,915,961	2,178,222,360	
営業利益			134,783,340
3. 営業外収益			
(1) 受取利息及び配当金	60,003		
(2) 他会計補助金	11,512,016		
(3) 長期前受金戻入	255,758,806		
(4) 雑収益	38,089,048	305,419,873	
4. 営業外費用			
(1) 支払利息及び 企業債取扱諸費	139,096,632		
(2) 雑支出	3,566,086	142,662,718	162,757,155
経常利益			297,540,495
5. 特別利益			
(1) 固定資産売却益	0		
(2) 過年度損益修正益	0		
(3) 引当金戻入益	1,326,396		
(4) その他特別利益	657,633	1,984,029	
6. 特別損失			
(1) 固定資産売却損	0		
(2) 災害による損失	0		
(3) 過年度損益修正損	1,742,929	1,742,929	241,100
当年度純利益			297,781,595
前年度繰越利益剰余金			0
その他の未処分利益 剰余金変動額			214,872,746
当年度未処分利益剰余金			512,654,341

3 令和3年度那須塩原市水道事業剰余金計算書
(令和3年4月1日から令和4年3月31日まで)

	資本金	資本剰余金			
		受贈財産評価額	工事負担金	工事補償金	国県補助金
前年度末残高	9,327,633,627	11,892,582	211,349,358	269,043,446	13,799,353
前年度処分額	360,324,517	0	0	0	0
議会の議決による処分額	360,324,517	0	0	0	0
建設改良積立金の積立	0	0	0	0	0
資本金への組入	360,324,517	0	0	0	0
処分後残高	9,687,958,144	11,892,582	211,349,358	269,043,446	13,799,353
当年度変動額	59,708,943	0	0	0	0
その他の未処分利益剰余金 変動額	0	0	0	0	0
資本的収支不足額への 補てん	0	0	0	0	0
他会計繰入金の受入	59,708,943	0	0	0	0
当年度純利益	0	0	0	0	0
当年度末残高	9,747,667,087	11,892,582	211,349,358	269,043,446	13,799,353

4 令和3年度那須塩原市水道事業剰余金処分計算書(案)

(単位：円)

	資本金	資本剰余金	未処分利益剰余金
当年度末残高	9,747,667,087	643,958,780	512,654,341
議会の議決による処分額	214,872,746	0	△ 512,654,341
建設改良積立金への積立	0	0	△ 297,781,595
資本金への組入	214,872,746	0	△ 214,872,746
処分後残高	9,962,539,833	643,958,780	(繰越利益剰余金) 0

(単位：円)

剰余金							資本合計
		利益剰余金					
その他資本剰余金	資本剰余金合計	減債積立金	利益積立金	建設改良積立金	未処分利益剰余金	利益剰余金合計	
137,874,041	643,958,780	7,700,313	135,084,208	1,218,416,404	659,802,678	2,021,003,603	11,992,596,010
0	0	0	0	299,478,161	△ 659,802,678	△ 360,324,517	0
0	0	0	0	299,478,161	△ 659,802,678	△ 360,324,517	0
0	0	0	0	299,478,161	△ 299,478,161	0	0
0	0	0	0	0	△ 360,324,517	△ 360,324,517	0
137,874,041	643,958,780	7,700,313	135,084,208	1,517,894,565	(繰越利益剰余金) 0	1,660,679,086	11,992,596,010
0	0	0	0	△ 214,872,746	512,654,341	297,781,595	357,490,538
0	0	0	0	△ 214,872,746	214,872,746	0	0
0	0	0	0	△ 214,872,746	214,872,746	0	0
0	0	0	0	0	0	0	59,708,943
0	0	0	0	0	297,781,595	297,781,595	297,781,595
137,874,041	643,958,780	7,700,313	135,084,208	1,303,021,819	(当年度未処分利益剰余金) 512,654,341	1,958,460,681	12,350,086,548

5 令和3年度那須塩原市水道事業貸借対照表

(令和4年3月31日)

(単位：円)

資 産 の 部		
1. 固 定 資 産		
(1) 有 形 固 定 資 産		
イ 土 地		532,430,466
ロ 建 物	420,313,543	
減価償却累計額	<u>△ 212,486,715</u>	207,826,828
ハ 構 築 物	42,763,817,655	
減価償却累計額	<u>△ 19,067,912,533</u>	23,695,905,122
ニ 機 械 及 び 装 置	2,219,354,987	
減価償却累計額	<u>△ 1,533,931,953</u>	685,423,034
ホ 車 両 運 搬 具	38,411,627	
減価償却累計額	<u>△ 32,396,460</u>	6,015,167
ヘ 工 具 器 具 及 び 備 品	35,750,562	
減価償却累計額	<u>△ 33,577,804</u>	2,172,758
ト 量 水 器	133,398,808	
減価償却累計額	<u>△ 83,628,040</u>	49,770,768
チ リ ー ス 資 産	37,067,700	
減価償却累計額	<u>△ 7,725,315</u>	29,342,385
リ 建 設 仮 勘 定		<u>313,685,234</u>
有形固定資産合計		25,522,571,762
(2) 無 形 固 定 資 産		
イ 水 利 権		3,605,995
ロ 電 話 加 入 権		<u>577,581</u>
無形固定資産合計		4,183,576
(3) 投 資		
イ 投 資 有 価 証 券		0
ロ 基 金		<u>4,007,754</u>
投資合計		<u>4,007,754</u>
固定資産合計		25,530,763,092
2. 流 動 資 産		
(1) 現 金 及 び 預 金		2,106,782,635
(2) 未 収 金	192,726,643	
貸倒引当金	<u>△ 18,245,834</u>	174,480,809
(3) 有 価 証 券		900,000
(4) 貯 蔵 品		31,286,199
(5) 前 払 費 用		1,937,940
(6) 前 払 金		26,500,000
(7) その他の流動資産		<u>0</u>
流動資産合計		<u>2,341,887,583</u>
資 産 合 計		<u><u>27,872,650,675</u></u>

負債の部		
3. 固定負債		
(1) 企業債	8,406,882,881	
(2) 他会計借入金	0	
(3) リース債務	15,919,751	
(4) 引当金	<u>0</u>	
固定負債合計		8,422,802,632
4. 流動負債		
(1) 企業債	524,083,352	
(2) 他会計借入金	0	
(3) リース債務	7,778,398	
(4) 未払金	586,539,053	
(5) 未払費用	0	
(6) 前受金	0	
(7) 預り金	1,887,077	
(8) 引当金	7,471,121	
(9) その他の流動負債	<u>0</u>	
流動負債合計		1,127,759,001
5. 繰延収益		
(1) 長期前受金		
イ受贈財産評価額	3,242,876,142	
ロ工事負担金	2,685,510,144	
ハ工事補償金	2,536,107,725	
ニ国県補助金	2,243,856,887	
ホその他資本剰余金	<u>781,522,431</u>	
長期前受金合計		11,489,873,329
(2) 収益化累計額		
イ受贈財産評価額	△ 1,374,571,459	
ロ工事負担金	△ 1,590,795,410	
ハ工事補償金	△ 1,390,927,901	
ニ国県補助金	△ 871,941,601	
ホその他資本剰余金	<u>△ 289,634,464</u>	
収益化累計額合計		<u>△ 5,517,870,835</u>
繰延収益合計		<u>5,972,002,494</u>
負債合計		<u><u>15,522,564,127</u></u>
資本の部		
6. 資本金		9,747,667,087
7. 剰余金		
(1) 資本剰余金		
イ受贈財産評価額	11,892,582	
ロ寄附金	0	
ハ工事負担金	211,349,358	
ニ工事補償金	269,043,446	
ホ国県補助金	13,799,353	
ヘその他資本剰余金	<u>137,874,041</u>	
資本剰余金合計		643,958,780
(2) 利益剰余金		
イ減債積立金	7,700,313	
ロ利益積立金	135,084,208	
ハ建設改良積立金	1,303,021,819	
ニ当年度未処分利益剰余金	<u>512,654,341</u>	
利益剰余金合計		<u>1,958,460,681</u>
剰余金合計		<u>2,602,419,461</u>
資本合計		<u>12,350,086,548</u>
負債資本合計		<u><u>27,872,650,675</u></u>

【決算附属書類】

1 令和3年度那須塩原市水道事業報告書

1 概況

(1) 総括事項

イ 業 務

本年度末における給水区域内人口は 115,528人に対し、給水人口は 113,879人、普及率は 98.57%となり、それぞれの前年度比は給水区域内人口が 234人の減、給水人口が 249人の減、普及率は 0.02ポイントの減となりました。また、年間有収水量は 12,434,922 m^3 となり、前年度比 15,748 m^3 の増となりました。

ロ 建設改良工事

老朽管更新工事として、市道横林接骨木線配水管布設替工事を行ったほか、市道方京上中野線配水管布設替工事等の配水管布設替工事（1,045.1m）及び舗装本復旧工事（5,571 m^2 ）を行いました。

配水管整備事業として、国道4号配水管布設工事を行ったほか、市道下黒磯縦1号線他配水管布設工事等の配水管布設工事（3,213.5m）及び舗装本復旧工事（1,016 m^2 ）を行いました。

配水施設再編成事業として、塩の湯ポンプ場運用に伴う給水切替工事を行ったほか、県道塩原矢板線舗装本復旧工事等を行いました。

配水施設整備事業として、鳥野目浄水場第3配水池更新工事等を行ったほか、浄水施設整備事業として鳥野目浄水場水質監視システム更新工事等を行いました。

ハ 経 理

本年度末の水道事業収益は 2,620,409,602円となり、前年度比 12,792,755円の減となりました。

これは、前年度に比べ東京電力原子力損害賠償金の額が大幅に減少したことにより、特別利益が前年度比 10,442,193円の減となったことが主因となります。

水道事業費用については 2,322,628,007円となり、前年度比 11,096,189円の減となりました。

これは営業外費用において、企業債利息支払額が減少したことと、令和2年度分消費税及び地方消費税納付額が減少したことにより、前年度比 20,336,063円の減となったためです。これにより、収益から費用を差し引いた純利益は 297,781,595円となり、前年度比 1,696,566円の減となりました。

資本的収入は 681,494,846円となり、前年度比 23,170,537円の減となりました。これは企業債が前年度比 71,700,000円の減となったことが主因です。

資本的支出は 1,745,928,228円となり、前年度比 174,484,586円の減となりました。これは建設改良費が前年度比 184,103,267円の減となったためです。

なお、資本的収入が資本的支出に不足する額 1,064,433,382円は、過年度消費税及び地方消費税資本的収支調整額 765,995円、当年度消費税及び地方消費税資本的収支調整額 92,104,114円、当年度損益勘定留保資金 756,690,527円及び建設改良積立金 214,872,746円で補填しました。

(2) 経営指標に関する事項

本年度の本市水道事業の経営及び施設の状況を表す経営指標について、経営の健全性を示す経常収支比率は、給水収益の増加により前年度比 0.51ポイント増の 112.82%となり、健全経営の水準とされる 100%を上回っています。

短期的な債務の支払い能力を示す流動比率は、前年度比 11.43ポイント増の 207.66%となり、1年以内に支払うべき負債を流動資産で賄えている状況です。また、料金水準の妥当性を示す料金回収率は、前年度比 6.03ポイント増の 108.85%となり、事業に必要な費用を給水収益で賄えている状況とされる 100%を上回っています。

施設効率を判断する指標となる有収率は、前年度比 1.41ポイント増の 81.22%となりました。また、有収水量 1m³あたりにかかる費用を示す給水原価は、前年度比 1.64ポイント減の 166.07円/m³となりました。

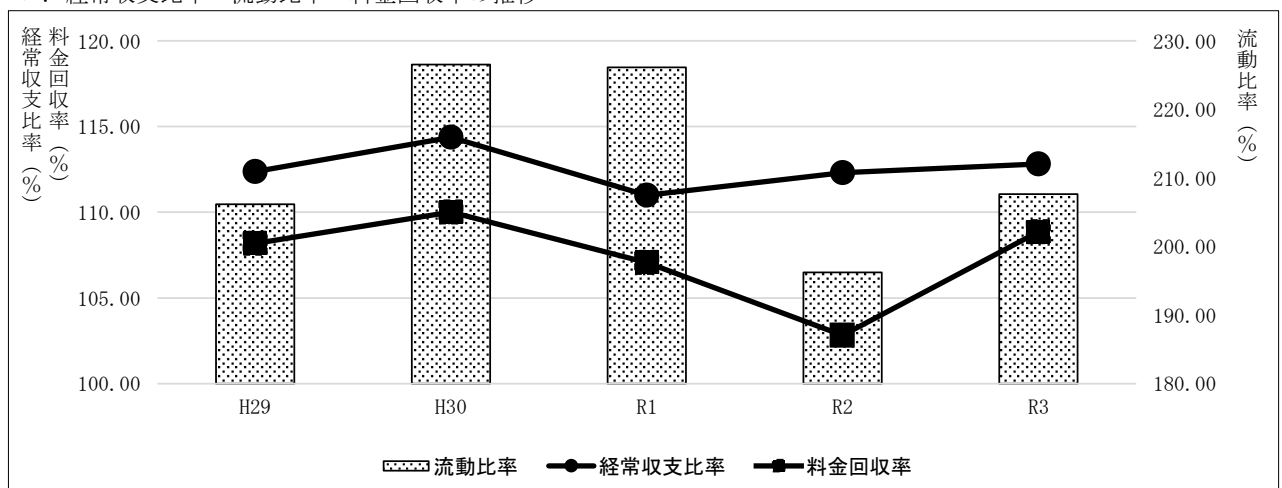
償却対象資産の減価償却の状況を示す有形固定資産減価償却率は前年度比 0.7ポイント増の 45.94%となりました。また、法定耐用年数を経過した管路延長の割合を示す管路経年化率は、前年度比 0.43ポイント減の 2.74%となりましたが、これは老朽管更新工事に加え、各種データの精査を行い、法定耐用年数を経過した管路延長が減少したことによります。

本年度に更新した管路延長の割合を示す管路更新率は、前年度比 0.1ポイント減の 0.08%となりました。これは配水管布設替工事が減少したためです。

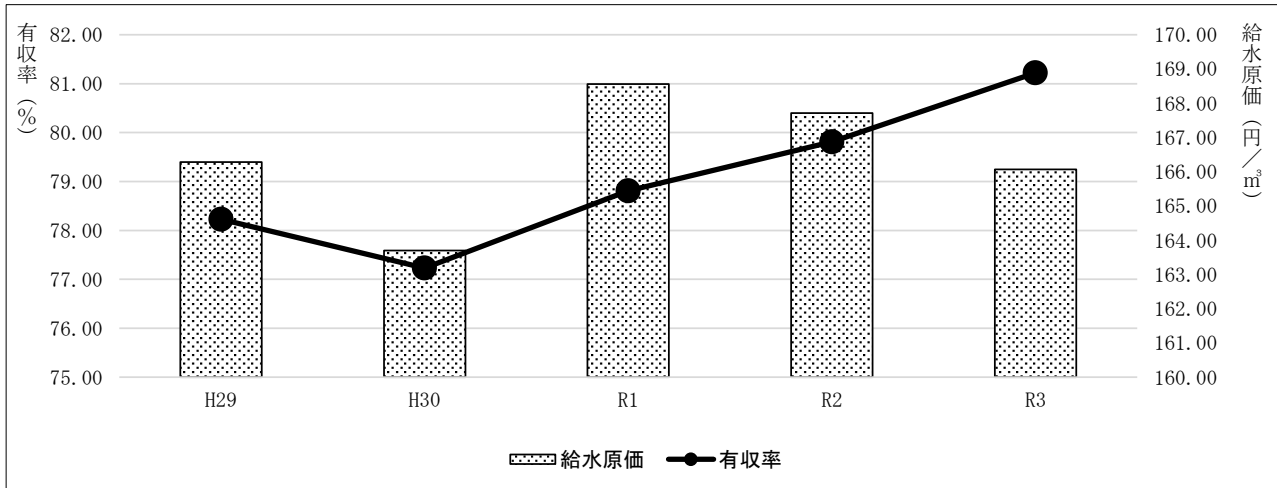
イ. 経営指標の推移

	単位	平成29年度	平成30年度	令和元年度	令和2年度	令和3年度	前年度比
経常収支比率	%	112.38	114.37	110.99	112.31	112.82	0.51
流動比率	%	206.18	226.54	226.13	196.23	207.66	11.43
料金回収率	%	108.18	110.01	107.07	102.82	108.85	6.03
有収率	%	78.23	77.23	78.81	79.81	81.22	1.41
給水原価	円/m ³	166.28	163.70	168.56	167.71	166.07	△ 1.64
有形固定資産減価償却率	%	41.08	42.65	44.18	45.24	45.94	0.70
管路経年化率	%	2.74	2.86	3.07	3.17	2.74	△ 0.43
管路更新率	%	0.38	0.28	0.17	0.18	0.08	△ 0.10

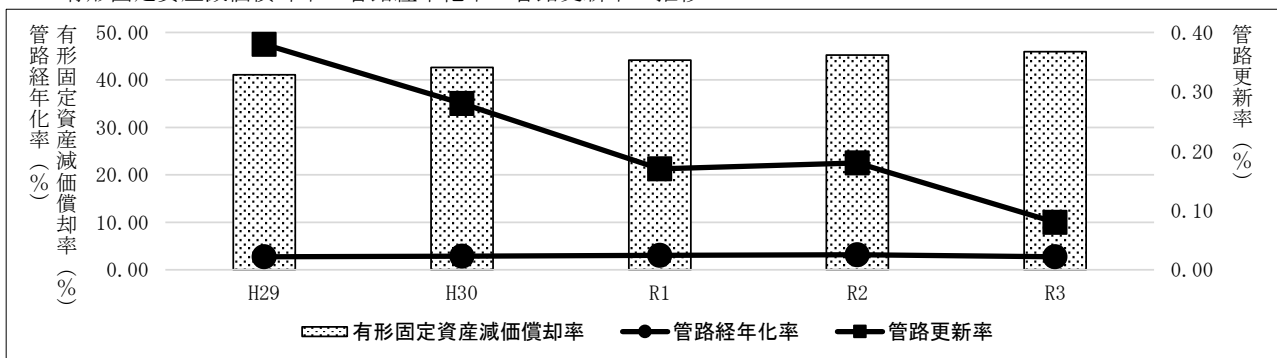
ロ. 経常収支比率・流動比率・料金回収率の推移



ハ. 有収率・給水原価の推移



ニ. 有形固定資産減価償却率・管路経年化率・管路更新率の推移



(3) 議会議決事項

議案番号	件名	提出年月日	議決年月日
議案第74号	令和3年度那須塩原市水道事業会計補正予算(第1号)	R3.9.3	R3.9.27
認定第8号	令和2年度那須塩原市水道事業会計の剰余金の処分及び決算認定について	R3.9.3	R3.9.27
議案第6号	令和3年度那須塩原市水道事業会計補正予算(第2号)	R4.2.25	R4.2.25
議案第15号	令和4年度那須塩原市水道事業会計予算	R4.2.25	R4.3.23
議案第39号	那須塩原市水道事業基本計画及び那須塩原市水道事業経営戦略について	R4.2.25	R4.3.23

(4) 行政官庁認可事項

申請年月日	申請先	件名	認可年月日
R2.2.20	国土交通省	那珂川水系那珂川及び木の俣川における水利使用(更新)に関する河川法第23条の許可申請	R3.12.3

(5) 職員に関する事項

(単位:人)

区分	令和4年3月31日現在	令和3年3月31日現在	対前年度比較増減
損益勘定支弁職員	14(1)	16(1)	△2(0)
資本勘定支弁職員	7(1)	7(1)	0(0)
計	21(2)	23(2)	△2(0)

注 ()内は、会計年度任用職員を外書きしている。

2 工 事

(1) 建設改良工事の概況 (工事費は消費税を含む)

イ. 老朽管更新事業

(単位:円)

工 事 名	工 事 内 容	工事費	着工年月日	竣工年月日	備 考
県道西那須野薄葉線舗装本復旧工事 (前年度繰越)	A=1,225㎡ L= 344.3m	23,188,000	R3.1.14	R3.5.31	
市道横林接骨木線配水管布設替工事 (第1工区)	DIP φ 350mm L= 2.3m DIP φ 400mm L= 442.6m	66,429,000	R3.7.29	R4.3.10	
市道横林接骨木線配水管布設替工事 (第2工区)	DIP φ 350mm L= 2.2m DIP φ 400mm L= 220.9m	64,801,000	R3.8.13	R4.2.28	
市道上厚崎横2号線舗装本復旧工事	A= 405㎡ L= 119.4m	2,717,000	R3.10.11	R3.12.6	
市道方京上中野線配水管布設替工事	DIP φ 75mm L= 4.1m DIP φ 100mm L= 300.4m 給水切替 15か所	23,320,000	R3.11.19	R4.3.15	
市道新地線他舗装本復旧工事	A=3,941㎡ L= 727.8m	23,155,000	R3.11.19	R4.3.4	
市道東原二区横1号線配水管布設替工事	DIP φ 100mm L= 72.6m 給水切替 6か所	6,798,000	R3.12.6	R4.3.15	

ロ. 配水管整備事業

(単位:円)

工 事 名	工 事 内 容	工事費	着工年月日	竣工年月日	備 考
市道新南下中野線配水管布設工事 (第2工区) (前年度繰越)	DIP φ 150mm L= 127.2m	5,830,000	R2.12.11	R3.11.15	
国道4号配水管布設工事 (第1工区) (前年度繰越)	DIP φ 100mm L= 5.2m DIP φ 150mm L= 285.8m DIP φ 300mm L= 76.7m 給水切替 3か所	56,419,000	R2.12.16	R3.7.30	
国道400号配水管布設工事 (第2工区) (前年度繰越)	DIP φ 100mm L= 26.2m DIP φ 150mm L= 118.9m DIP φ 200mm L= 14.6m 給水切替 1か所	15,950,000	R3.1.14	R3.4.2	
市道新南下中野線配水管布設工事 (第3工区) (前年度繰越)	DIP φ 150mm L= 293.0m 給水切替 2か所	15,972,000	R3.1.28	R3.8.31	
国道4号配水管布設工事 (第2工区) (前年度繰越)	DIP φ 150mm L= 510.6m DIP φ 200mm L= 83.1m 給水切替 11か所	64,130,000	R3.3.18	R3.10.14	
市道新南下中野線他配水管布設工事	DIP φ 150mm L= 180.0m	11,748,000	R3.4.1	R3.10.29	
国道400号配水管布設付帯工事	DIP φ 150mm L= 19.2m	1,012,000	R3.5.10	R3.7.30	
国道4号配水管布設工事 (第1工区)	DIP φ 100mm L= 130.8m DIP φ 150mm L= 305.5m 給水切替 11か所	32,879,000	R3.6.24	R3.11.29	
市道下黒磯縦1号線他配水管布設工事	PP φ 50mm L= 94.7m DIP φ 100mm L= 237.0m 給水切替 28か所	23,980,000	R3.7.8	R3.12.1	
国道400号道路改良工事に伴う配水管布設工事	DIP φ 200mm L= 11.7m	682,000	R3.8.13	R3.11.25	
市道沓掛弥六線配水管布設工事	PP φ 50mm L= 151.8m 給水切替 3か所	3,795,000	R3.8.24	R3.11.4	
市道島方横2号線道路改良工事に伴う舗装本復旧工事	A= 76㎡ L= 13.5m	407,000	R3.9.15	R3.10.30	
市道大夫塚228号線配水管布設替工事	DIP φ 100mm L= 64.9m 給水切替 2か所	8,866,000	R3.9.27	R4.3.10	
市道松浦町稲村線配水管布設工事	PE φ 100mm L= 476.6m	11,154,000	R3.10.11	R4.2.18	
市道板室油井線舗装本復旧工事	A= 923㎡ L= 279.8m	6,457,000	R3.11.19	R4.1.21	
市道新南下中野線道路改良工事に伴う舗装本復旧工事	A= 17㎡ L= 3.3m	396,000	R3.12.14	R4.2.2	

ハ. 配水施設再編成事業

(単位：円)

工事名	工事内容	工事費	着工年月日	竣工年月日	備考
県道塩原矢板線舗装本復旧工事	A= 336㎡ L= 151.5m	2,530,000	R3.7.26	R3.9.21	
塩の湯配水池緑化工事	法面工 (切土部) A= 155㎡ 法面工 (盛土部) A= 713㎡	2,024,000	R3.7.26	R3.10.1	
塩の湯ポンプ場運用に伴う給水切替工事	PP φ 50mm L= 159.6m PP φ 40mm L= 5.0m 不断水仕切弁 1基 φ 100mm	4,675,000	R3.8.24	R3.11.22	

ニ. 配水施設整備事業

(単位：円)

工事名	工事内容	工事費	着工年月日	竣工年月日	備考
鳥野目浄水場第3配水池更新工事 (前年度繰越)	配水池 RC造4,000m ³ 集合井 RC造 30m ³ 場内配管 L= 683.1m 機械設備 1式	70,000	R2.7.1	R4.3.3	
鳥野目浄水場第3配水池更新工事	配水池 RC造4,000m ³ 集合井 RC造 30m ³ 場内配管 L= 683.1m 機械設備 1式	419,617,000	R3.4.1	R4.3.3	
穴沢浄水場減圧槽設置工事	減圧槽 1式 DIP φ 100mm L= 5.0m DIP φ 150mm L= 34.1m	32,131,000	R3.4.1	R3.12.13	
鳥野目浄水場第3配水池電気設備工事	配水池水位計 2組 計装用中継端子盤 1式 集合井電源制御盤 1面	9,977,000	R3.4.1	R4.3.10	
穴沢浄水場流量計設置工事	流量計 φ 80mm 1組 水質計器盤 1面 次亜注入ポンプ 2台 サンプリングポンプ 2台 残留塩素計 2組	28,710,000	R3.7.8	R4.1.13	
穴沢浄水場送水管布設工事	DIP φ 75mm L= 28.8m	6,908,000	R3.8.10	R4.1.13	
旧北那須配水池管帽設置工事	不断水仕切弁 φ 150mm 2基 管帽 φ 150mm 2基	2,816,000	R3.12.17	R4.3.15	

ホ. 浄水施設整備事業

(単位：円)

工事名	工事内容	工事費	着工年月日	竣工年月日	備考
鳥野目浄水場水質監視システム更新工事 (前年度繰越)	アンモニア計 1台 UV計 1台 電気伝導率計 1台 塩素要求量計 1台 水質計器盤 1台 サンプリング水槽 1台	46,959,000	R2.10.30	R3.5.14	
要害浄水場緊急ポンプ交換工事 (前年度繰越)	水中ポンプ 2台 SUS鋼管 φ 80mm 1式	6,457,000	R3.3.1	R3.6.11	

へ. 消火栓設置工事

(単位：円)

工 事 名	工 事 内 容	工事費	備 考
配水管整備工事に伴う消火栓設置工事(前年度繰越)(西那須野地区)	地下式単口消火栓 2基	1,837,000	設置工事費は配水管整備工事費(前年度繰越)に含まれる。
老朽管更新工事に伴う消火栓設置工事(黒磯地区)	地下式単口消火栓 3基	2,156,000	設置工事費は、老朽管更新工事費に含まれる。
配水管整備工事に伴う消火栓設置工事(黒磯地区)	地下式単口消火栓 2基	1,485,000	設置工事費は、配水管整備工事費に含まれる。
配水管整備工事に伴う消火栓設置工事(西那須野地区)	地下式単口消火栓 1基	858,000	設置工事費は、配水管整備工事費に含まれる。
黒磯地区消火栓設置工事	地下式単口消火栓 4基	5,335,000	
西那須野地区消火栓設置工事	地下式単口消火栓 2基	2,948,000	

ト. 翌年度繰越工事

(単位：円)

工 事 名	工 事 内 容	工事費	着工年月日	竣工年月日	備 考
国道400号配水管布設替工事	DIP φ 75mm L= 6.2m DIP φ 100mm L= 141.7m DIP φ 150mm L= 121.5m	19,800,000	R3.6.24	R4.5.20	
三区町地区配水管布設替工事	DIP φ 150mm L= 54.2m	3,542,000	R3.12.17	R4.4.28	
鳥野目浄水場送水管他布設工事	DIP φ 300mm L= 8.8m VP φ 300mm L= 36.6m	35,827,000	R4.1.13	R4.5.16	
鳥野目浄水場配水池及び構築物撤去工事	構築物撤去工 1式	22,880,000	R4.1.13	R4.5.16	
市道西三島113号線送水管布設替工事	DIP φ 300mm L= 9.2m	12,122,000	R4.2.10	R4.6.21	

(2) 保存工事の概況(工事費は消費税を含む)

イ. 漏水等維持修繕工事

(単位：円)

区 分	工事費	工 事 内 容		
配水管漏水修繕	5,953,200	黒磯地区 9件	西那須野地区 7件	塩原地区 6件
給水管漏水修繕	53,658,220	黒磯地区 104件	西那須野地区 91件	塩原地区 39件
消 火 栓 修 繕	4,957,700	黒磯地区 6件	西那須野地区 3件	塩原地区 4件
浄水施設関係修繕	3,056,900	黒磯地区 1件	西那須野地区 1件	塩原地区 5件
配水施設関係修繕	11,286,000	黒磯地区 10件	西那須野地区 6件	塩原地区 7件

3 業務

(1) 業務量

区 分	単位	令和3年度	令和2年度	対前年度比較		
				増減	比率(%)	
計画給水人口	人	114,200	114,200	0	0.0	
給水区域内人口	人	115,528	115,762	△ 234	△ 0.2	
給水人口	人	113,879	114,128	△ 249	△ 0.2	
普及率	%	98.57	98.59	△ 0.02		
給水区域内戸数	戸	50,791	50,255	536	1.1	
給水戸数	戸	49,975	49,465	510	1.0	
配水量	配水能力	m ³ /日	58,545	60,013	△ 1,468	△ 2.4
	総配水量	m ³	15,310,099	15,560,094	△ 249,995	△ 1.6
	一日最大配水量	m ³ /日	47,283	48,126	△ 843	△ 1.8
	一日平均配水量	m ³ /日	41,945	42,630	△ 685	△ 1.6
	一人一日最大配水量	ℓ/日人	415	422	△ 7	△ 1.7
	一人一日平均配水量	ℓ/日人	368	374	△ 6	△ 1.6
総有収水量	m ³	12,434,922	12,419,174	15,748	0.1	
有収率	%	81.22	79.81	1.41		
供給単価	円/m ³	180.78	172.44	8.34	4.8	
給水原価	円/m ³	166.07	167.71	△ 1.64	△ 1.0	

(2) 事業収入に関する事項

(単位：円)

区 分	令和3年度	令和2年度	対前年度比較		
			増減額	比率(%)	
営業収益	2,313,005,700	2,207,047,798	105,957,902	4.8	
うち	給水収益	2,247,958,709	2,141,545,206	106,413,503	5.0
	その他営業収益	65,046,991	65,502,592	△ 455,601	△ 0.7
営業外収益	305,419,873	413,728,337	△ 108,308,464	△ 26.2	
特別利益	1,984,029	12,426,222	△ 10,442,193	△ 84.0	
計	2,620,409,602	2,633,202,357	△ 12,792,755	△ 0.5	

(3) 事業費に関する事項

(単位：円)

区 分	令和3年度	令和2年度	対前年度比較		
			増減額	比率(%)	
営業費用	2,178,222,360	2,170,471,880	7,750,480	0.4	
うち	原水及び浄水費	789,307,031	815,778,235	△ 26,471,204	△ 3.2
	配水及び給水費	180,738,802	163,064,595	17,674,207	10.8
	総係費	195,727,194	200,329,220	△ 4,602,026	△ 2.3
	減価償却費	984,533,372	971,066,946	13,466,426	1.4
	資産減耗費	27,915,961	20,232,884	7,683,077	38.0
営業外費用	142,662,718	162,998,781	△ 20,336,063	△ 12.5	
うち	支払利息及び取扱諸費	139,096,632	148,780,918	△ 9,684,286	△ 6.5
	雑支出	3,566,086	14,217,863	△ 10,651,777	△ 74.9
特別損失	1,742,929	253,535	1,489,394	587.5	
計	2,322,628,007	2,333,724,196	△ 11,096,189	△ 0.5	

4 会 計

(1) 重要契約の要旨 (契約金額は消費税を含む)

(単位: 円)

契約年月日	契約金額	契約の内容	契約の相手方
H29. 1. 6	252, 120, 000 (1, 237, 680, 000)	那須塩原市水道浄水施設維持管理業務委託 (5年契約)	株式会社 ウォーターエージェンシー 栃木オペレーションセンター
H29. 1. 10	105, 600, 000 (518, 400, 000)	那須塩原市上下水道料金等関係事務業務委託 (5年契約)	株式会社 日本ウォーターテックス
R2. 3. 19	1, 281, 720 (6, 408, 600)	公営企業会計システムリース (5年契約)	NTTファイナンス株式会社 関東支店
R2. 6. 26	4, 543, 000	鳥野目浄水場第3配水池更新工事に伴う現場監理業務委託	公益財団法人 とちぎ建設技術センター
R2. 9. 25	7, 615, 080 (34, 267, 860)	上下水道料金システムリース (4年6か月契約)	株式会社 JECC
R2. 9. 30	1, 957, 560 (8, 809, 020)	那須塩原市上下水道料金システム保守業務委託 (4年6か月契約)	株式会社 両毛システムズ 宇都宮営業所
R2. 10. 26	43, 000, 000 (116, 050, 000)	鳥野目浄水場更新詳細設計業務委託 令和3年度分	株式会社 NJS 宇都宮出張所
R3. 1. 25	16, 732, 100	管路布設替詳細設計業務委託 (水道管路緊急改善事業) (前年度繰越)	株式会社 アート工測
R3. 3. 22	10, 417, 000	那須塩原市水道水水質検査業務委託	株式会社 那須環境技術センター
R3. 3. 22	4, 896, 892	浄水発生土処分等業務委託 (処分業務)	栃木アンカー 株式会社
R3. 3. 22	1, 748, 890	浄水発生土処分等業務委託 (運搬業務)	株式会社 真田ジャパン
R3. 3. 25	43, 406, 000	那須塩原市上水道区域量水器交換業務委託	那須塩原管工事業協同組合
R3. 3. 26	1, 496, 000	検定満期量水器交換事務業務委託	株式会社 日本ウォーターテックス
R3. 3. 29	1, 320, 000	那須塩原市水道水放射性物質検査業務委託	株式会社 江東微生物研究所 宇都宮支所
R3. 3. 31	2, 024, 000	アセットマネジメントシステムサポート業務委託 (固定資産台帳整備)	株式会社 NJS 宇都宮出張所
R3. 3. 31	1, 925, 000	水道施設設備台帳システム保守業務委託	株式会社 NJS 宇都宮出張所
R3. 5. 24	5, 918, 000	戸田配水池他定水位弁室設計業務委託	株式会社 工藤設計
R3. 7. 19	9, 768, 000	配水池ロボット清掃業務委託	中里建設 株式会社
R3. 7. 19	7, 480, 000	西那須野地区漏水調査業務委託	水道総合プランニング 株式会社
R3. 8. 5	15, 180, 000	大貫・宇都野地区増圧ポンプ場基本設計他業務委託	株式会社 NJS 宇都宮出張所
R3. 11. 30	0 (1, 478, 400, 000)	水道浄水施設維持管理業務委託 (4年契約)	株式会社 ウォーターエージェンシー 栃木オペレーションセンター
R4. 1. 11	8, 140, 000	配水管布設工事実施設計業務委託 (石綿セメント管更新事業)	有限会社 カントー
R4. 1. 11	4, 510, 000	配水管布設工事実施設計業務委託 (配水管整備事業)	那須測量 株式会社
R4. 2. 3	0 (504, 134, 400)	那須塩原市上下水道料金等関係事務業務委託 (4年契約)	株式会社 日本ウォーターテックス

注 (1) 建設改良工事及び保存工事については「2 工事」を参照

(2) 契約金額における括弧内の金額は総額

(2) 企業債及び一時借入金の状況

イ. 企業債の状況

(単位：円)

区 分	前年度末残高	本年度借入高	本年度償還高	本年度末残高
企 業 債	8,962,936,226	502,200,000	534,169,993	8,930,966,233

ロ. 一時借入金等の状況

(単位：円)

区 分	前年度末残高	本年度中における 借入残高最高額	本年度末残高
一 時 借 入 金	0	0	0

(3) その他会計経理に関する重要事項

イ. 資産の譲渡等の対価以外の収入の用途の特定について

(単位：円)

区 分	金 額	用途の特定				
		課税仕入に充当(特定収入)		課税仕入以外に充当		
		充当科目	金額	充当科目	金額	
収益的 収入	営業収益					
	消火栓維持管理負担金	10,960,000	修繕費	7,507,305	職員給与費	3,452,695
	営業外収益					
	他会計補助金					
	企業債償還利息補助金	11,012,016		0	企業債利息	11,012,016
	児童手当に要する経費	500,000		0	手当	500,000
	雑収益					
	北那須水道電気料負担金	66,892	委託料	66,892		0
	メーター弁償金	14,355	委託料	14,355		0
	消費税確定申告に伴う還付加算金	53,500	委託料	53,500		0
	特別利益					
	東京電力(株)福島第一原子力発電所事故に伴う賠償金	647,900	委託料	647,900		0
	小 計	23,254,663		8,289,952		14,964,711
	資本的 収入	国庫補助金				
水道水源開発等施設整備事業		56,240,000	工事請負費	56,240,000		0
補償金						
一般国道4号(西那須野道路)改築工事に伴う水道施設の移設に係る補償金		62,769,903	工事請負費	62,769,903		0
一般会計補助金						
児童手当に要する経費	576,000		0	手当	576,000	
小 計	119,585,903		119,009,903		576,000	
合 計	142,840,566		127,299,855		15,540,711	

(令和3年4月1日から令和4年3月31日まで)

(単位：千円)

1 業務活動によるキャッシュ・フロー

当年度純利益	297,782
減価償却費	984,533
固定資産除却費	27,916
引当金の増減額	1,663
長期前受金戻入額	△ 255,759
支払利息及び企業債取扱諸費	139,097
受取利息・配当金	△ 60
未収金の増減額	199,290
貯蔵品の増減額	△ 645
前払金の増減額	57,004
その他流動資産の増減額	0
未払金の増減額	△ 87,651
預り金の増減額	△ 117
小計	1,363,053
利息及び配当金の受取額	60
利息の支払額	△ 139,097
業務活動によるキャッシュ・フロー	1,224,016

2 投資活動によるキャッシュ・フロー

有形固定資産の取得による支出	△ 1,028,620
投資基金の積立による支出	△ 1,691
国庫補助金等による収入	109,248
国庫補助金の返還による支出	△ 3,893
一般会計からの繰入金による収入	576
投資活動によるキャッシュ・フロー	△ 924,380

3 財務活動によるキャッシュ・フロー

企業債による収入	502,200
企業債の償還による支出	△ 534,170
他会計等からの出資による収入	59,709
ファイナンス・リース取引に係る支払	△ 7,660
財務活動によるキャッシュ・フロー	20,079

資金に係る換算差額	0
資金増加額（又は減少額）	319,715
資金期首残高	1,787,068
資金期末残高	2,106,783

3 令和3年度那須塩原市水道事業収益費用明細書

(収 益)

(消費税抜き) (単位:円)

款 項 目 節	金 額	備 考
1 水道事業収益	2,620,409,602	
1 営業収益	2,313,005,700	
1 給水収益	2,247,958,709	
水道料金	2,247,958,709	
2 その他営業収益	65,046,991	
手数料	15,287,100	
加入金	37,900,000	
雑収益	11,859,891	
2 営業外収益	305,419,873	
1 受取利息及び配当金	60,003	
預金利息	59,953	
基金利息	50	
貸付金利息	0	
2 他会計補助金	11,512,016	
補助金	11,512,016	
3 長期前受金戻入	255,758,806	
長期前受金戻入	255,758,806	
4 雑収益	38,089,048	
その他雑収益	38,089,048	
3 特別利益	1,984,029	
1 固定資産売却益	0	
固定資産売却益	0	
2 過年度損益修正益	0	
過年度損益修正益	0	
3 引当金戻入益	1,326,396	
賞与引当金戻入益	1,326,396	
4 その他特別利益	657,633	
その他特別利益	657,633	

(費 用)

(消費税抜き) (単位:円)

款 項 目 節	金 額	備 考
1 水道事業費用	2,322,628,007	
1 営業費用	2,178,222,360	
1 原水及び浄水費	789,307,031	
給料	7,447,200	予算額 7,448,000円
手当	3,946,401	予算額 6,395,000円
賞与引当金繰入額	1,264,423	予算額 1,276,000円
法定福利費	3,775,258	予算額 3,967,000円

(費用)

(消費税抜き) (単位:円)

款 項 目 節	金 額	備 考
旅 費	84,656	
被 服 費	20,100	
備 消 品 費	182,759	
燃 料 費	171,588	
委 託 料	251,180,620	
手 数 料	73,000	
賃 借 料	479,656	
修 繕 費	3,445,504	
研 修 費	109,092	
厚 生 費	19,730	
負 担 金	19,288,118	
保 險 料	2,518,641	
受 水 費	495,175,485	
雑 費	124,800	
2 配水及び給水費	180,738,802	
給 料	13,928,400	予算額 13,929,000円
手 当	6,113,178	予算額 8,506,000円
賞 与 引 当 金 繰 入 額	1,608,955	予算額 2,405,000円
報 酬	1,332,936	予算額 1,364,000円
法 定 福 利 費	6,947,644	予算額 7,242,000円
旅 費	64,155	
被 服 費	20,750	
備 消 品 費	554,841	
燃 料 費	405,849	
印 刷 製 本 費	61,000	
通 信 運 搬 費	504,961	
委 託 料	58,228,643	
手 数 料	41,100	
賃 借 料	1,749,841	
修 繕 費	82,912,147	
路 面 復 旧 費	3,915,000	
材 料 費	470,400	
研 修 費	31,819	
厚 生 費	54,797	
保 險 料	1,733,386	
雑 費	59,000	

(費用)

(消費税抜き) (単位:円)

款 項 目 節	金 額	備 考
3 総係費	195,727,194	
給 料	29,924,000	予算額 31,146,000円
手 当	15,126,361	予算額 16,529,000円
賞 与 引 当 金 繰 入 額	4,597,743	予算額 5,159,000円
報 酬	310,800	予算額 385,000円
法 定 福 利 費	14,970,117	予算額 15,258,000円
旅 費	29,910	
諸 謝 金	72,728	
被 服 費	6,200	
備 消 品 費	1,116,556	
燃 料 費	21,286	
印 刷 製 本 費	3,352,600	
通 信 運 搬 費	8,101,912	
委 託 料	100,919,915	
手 数 料	6,527,770	
賃 借 料	4,597,107	
修 繕 費	71,582	
研 修 費	79,455	
厚 生 費	78,920	
負 担 金	152,462	
会 費 負 担 金	326,630	
保 険 料	389,140	
貸 倒 引 当 金 繰 入 額	4,939,000	
雑 費	15,000	
4 減価償却費	984,533,372	
有形固定資産減価償却費	984,348,277	
無形固定資産減価償却費	185,095	
5 資産減耗費	27,915,961	
固定資産除却費	27,915,961	
たな卸資産減耗費	0	
2 営業外費用	142,662,718	
1 支払利息及び企業債取扱諸費	139,096,632	
企業債利息	138,668,576	
リース債務支払利息	428,056	
2 雑支出	3,566,086	
その他雑支出	3,566,086	

(費用)

(消費税抜き) (単位:円)

款 項 目 節	金 額	備 考
3 特別損失	1,742,929	
1 固定資産売却損	0	
固 定 資 産 売 却 損	0	
2 災害による損失	0	
災 害 に よ る 損 失	0	
3 過年度損益修正損	1,742,929	
過 年 度 損 益 修 正 損	1,742,929	

4 令和3年度那須塩原市水道事業固定資産明細書

(1) 有形固定資産明細書

資産の種類	年度当初現在高	当年度増加額	当年度減少額	年度末現在高
土地	532,430,466	0	0	532,430,466
建物	420,313,543	0	0	420,313,543
構築物	41,549,648,209	1,305,856,070	91,686,624	42,763,817,655
機械及び装置	2,128,995,420	96,651,595	6,292,028	2,219,354,987
車両運搬具	40,493,597	0	2,081,970	38,411,627
工具器具及び備品	35,750,562	0	0	35,750,562
量水器	132,090,123	1,308,685	0	133,398,808
リース資産	37,067,700	0	0	37,067,700
小計	44,876,789,620	1,403,816,350	100,060,622	46,180,545,348
建設仮勘定	552,306,291	1,092,203,608	1,330,824,665	313,685,234
合計	45,429,095,911	2,496,019,958	1,430,885,287	46,494,230,582

(2) 無形固定資産明細書

資産の種類	年度当初現在高	当年度増加額	当年度減少額	当年度減価償却高
水利権	3,791,090	0	0	185,095
電話加入権	577,581	0	0	0
計	4,368,671	0	0	185,095

(3) 投資明細書

(単位：円)

資産の種類	年度当初現在高	当年度増加額	当年度減少額	年度末現在高
基金	2,317,175	1,690,579	0	4,007,754
計	2,317,175	1,690,579	0	4,007,754

(単位：円)

減価償却累計額			年度末償却未済額
当年度増加額	当年度減少額	累計額	
0	0	0	532,430,466
8,027,776	0	212,486,715	207,826,828
932,496,390	64,189,363	19,067,912,533	23,695,905,122
35,054,737	5,977,427	1,533,931,953	685,423,034
1,257,487	1,977,871	32,396,460	6,015,167
405,797	0	33,577,804	2,172,758
680,090	0	83,628,040	49,770,768
6,426,000	0	7,725,315	29,342,385
984,348,277	72,144,661	20,971,658,820	25,208,886,528
0	0	0	313,685,234
984,348,277	72,144,661	20,971,658,820	25,522,571,762

(単位：円)

年度末現在高
3,605,995
577,581
4,183,576

5 令和3年度那須塩原市水道事業企業債明細書

(単位：円)

種類	発行年月日	発行総額	償還高		未償還残高	利率 %	償還終期
			当年度償還高	償還高累計			
H3年度政府債	H4. 3. 25	160,000,000	11,381,485	160,000,000	0	5.500	R4. 3. 25
H3年度政府債	H4. 3. 25	100,000,000	7,113,429	100,000,000	0	5.500	R4. 3. 25
H4年度政府債	H4. 8. 20	50,000,000	3,556,714	50,000,000	0	5.500	R4. 3. 25
H4年度政府債	H5. 3. 25	55,000,000	3,381,899	51,467,661	3,532,339	4.400	R5. 3. 25
H4年度政府債	H5. 3. 25	41,800,000	2,570,243	39,115,421	2,684,579	4.400	R5. 3. 25
H4年度政府債	H5. 4. 9	70,000,000	4,304,235	65,504,295	4,495,705	4.400	R5. 3. 25
H5年度政府債	H5. 7. 26	168,000,000	10,776,729	156,688,742	11,311,258	4.900	R5. 3. 25
H5年度政府債	H6. 3. 23	133,000,000	7,384,587	117,404,815	15,595,185	3.650	R6. 3. 1
H5年度政府債	H6. 3. 23	70,000,000	3,886,625	61,792,008	8,207,992	3.650	R6. 3. 1
H5年度政府債	H6. 3. 23	69,700,000	3,869,968	61,527,185	8,172,815	3.650	R6. 3. 1
H5年度政府債	H6. 3. 23	60,000,000	3,331,393	52,964,578	7,035,422	3.650	R6. 3. 1
H5年度政府債	H6. 3. 23	42,000,000	2,331,975	37,075,204	4,924,796	3.650	R6. 3. 1
H6年度政府債	H7. 3. 27	140,000,000	8,021,537	113,599,526	26,400,474	4.650	R7. 3. 1
H6年度政府債	H7. 3. 27	60,000,000	3,437,802	48,685,511	11,314,489	4.650	R7. 3. 1
H6年度政府債	H7. 3. 27	59,500,000	3,409,154	48,279,799	11,220,201	4.650	R7. 3. 1
H6年度政府債	H7. 3. 27	57,000,000	3,265,912	46,251,235	10,748,765	4.650	R7. 3. 1
H6年度政府債	H7. 3. 27	8,000,000	458,374	6,491,403	1,508,597	4.650	R7. 3. 1
H7年度政府債	H8. 3. 14	74,400,000	3,726,042	58,274,732	16,125,268	3.150	R8. 3. 1
H7年度政府債	H8. 3. 14	66,600,000	3,335,409	52,165,283	14,434,717	3.150	R8. 3. 1
H7年度政府債	H8. 3. 14	66,000,000	3,305,360	51,695,327	14,304,673	3.150	R8. 3. 1
H7年度政府債	H8. 3. 14	63,000,000	3,155,116	49,345,538	13,654,462	3.150	R8. 3. 1
H7年度政府債	H8. 3. 14	46,200,000	2,313,752	36,186,728	10,013,272	3.150	R8. 3. 1
H7年度政府債	H8. 3. 14	23,400,000	1,171,900	18,328,343	5,071,657	3.150	R8. 3. 1
H8年度政府債	H9. 3. 25	80,400,000	3,829,588	59,570,179	20,829,821	2.800	R9. 3. 1
H8年度政府債	H9. 3. 25	47,400,000	2,257,742	35,119,733	12,280,267	2.800	R9. 3. 1
H8年度政府債	H9. 3. 25	42,600,000	2,029,111	31,563,303	11,036,697	2.800	R9. 3. 1
H8年度政府債	H9. 3. 25	8,000,000	381,053	5,927,382	2,072,618	2.800	R9. 3. 1
H8年度政府債	H9. 3. 25	5,400,000	257,212	4,000,983	1,399,017	2.800	R9. 3. 1
H9年度政府債	H9. 9. 25	80,000,000	3,701,158	57,915,140	22,084,860	2.500	R9. 9. 1
H9年度政府債	H10. 3. 25	87,000,000	3,900,304	61,806,979	25,193,021	2.100	R10. 3. 1
H9年度政府債	H10. 3. 25	80,400,000	3,604,418	57,118,175	23,281,825	2.100	R10. 3. 1
H9年度政府債	H10. 3. 25	49,700,000	2,228,104	35,308,125	14,391,875	2.100	R10. 3. 1
H9年度政府債	H10. 3. 25	47,400,000	2,124,993	33,674,149	13,725,851	2.100	R10. 3. 1
H9年度政府債	H10. 3. 25	32,400,000	1,452,526	23,017,772	9,382,228	2.100	R10. 3. 1
H9年度政府債	H10. 3. 25	29,000,000	1,300,101	20,602,328	8,397,672	2.100	R10. 3. 1
H10年度政府債	H11. 3. 25	190,000,000	8,341,806	126,462,857	63,537,143	2.100	R11. 3. 1

種類	発行年月日	発行総額	償還高		未償還残高	利率 %	償還終期
			当年度償還高	償還高累計			
H10年度政府債	H11. 3. 25	87,600,000	3,846,012	58,306,031	29,293,969	2.100	R11. 3. 1
H10年度政府債	H11. 3. 25	74,000,000	3,248,914	49,253,954	24,746,046	2.100	R11. 3. 1
H10年度政府債	H11. 3. 25	56,000,000	2,458,638	37,273,264	18,726,736	2.100	R11. 3. 1
H10年度政府債	H11. 3. 25	51,700,000	2,269,849	34,411,208	17,288,792	2.100	R11. 3. 1
H10年度政府債	H11. 3. 25	38,300,000	1,681,532	25,492,250	12,807,750	2.100	R11. 3. 1
H10年度政府債	H11. 3. 25	34,200,000	1,501,525	22,763,315	11,436,685	2.100	R11. 3. 1
H11年度政府債	H12. 3. 24	99,900,000	4,282,859	62,388,235	37,511,765	2.000	R12. 3. 1
H11年度政府債	H12. 3. 24	92,000,000	3,944,175	57,454,630	34,545,370	2.000	R12. 3. 1
H11年度政府債	H12. 3. 24	54,700,000	2,345,069	34,160,523	20,539,477	2.000	R12. 3. 1
H11年度政府債	H12. 3. 24	50,100,000	2,147,860	31,287,794	18,812,206	2.000	R12. 3. 1
H11年度政府債	H12. 3. 24	33,400,000	1,431,906	20,858,528	12,541,472	2.000	R12. 3. 1
H12年度政府債	H13. 3. 26	77,000,000	3,209,593	45,691,273	31,308,727	1.600	R13. 3. 1
H12年度政府債	H13. 3. 26	47,900,000	1,996,617	28,423,532	19,476,468	1.600	R13. 3. 1
H12年度政府債	H13. 3. 26	32,500,000	1,354,699	19,285,277	13,214,723	1.600	R13. 3. 1
H12年度政府債	H13. 3. 26	26,000,000	1,083,758	15,428,222	10,571,778	1.600	R13. 3. 1
H12年度政府債	H13. 3. 26	7,100,000	295,949	4,213,090	2,886,910	1.600	R13. 3. 1
H12年度政府債	H13. 3. 26	6,000,000	250,098	3,560,359	2,439,641	1.600	R13. 3. 1
H12年度政府債	H13. 3. 26	5,500,000	229,257	3,263,662	2,236,338	1.600	R13. 3. 1
H13年度政府債	H14. 3. 25	74,500,000	3,074,883	39,750,491	34,749,509	2.200	R14. 3. 1
H14年度政府債	H15. 3. 25	140,000,000	5,646,364	73,219,738	66,780,262	1.200	R15. 3. 1
H14年度政府債	H15. 3. 25	83,800,000	3,379,753	43,827,243	39,972,757	1.200	R15. 3. 1
H14年度政府債	H15. 3. 25	45,300,000	1,827,002	23,691,815	21,608,185	1.200	R15. 3. 1
H14年度政府債	H15. 3. 25	16,200,000	653,365	8,472,568	7,727,432	1.200	R15. 3. 1
H15年度政府債	H16. 3. 25	130,000,000	5,146,840	59,543,013	70,456,987	2.000	R16. 3. 1
H15年度政府債	H16. 3. 25	35,300,000	1,397,565	16,168,218	19,131,782	2.000	R16. 3. 1
H15年度政府債	H16. 3. 25	25,300,000	1,001,654	11,587,987	13,712,013	2.000	R16. 3. 1
H15年度政府債	H16. 3. 25	2,800,000	110,855	1,282,465	1,517,535	2.000	R16. 3. 1
H15年度政府債	H16. 3. 25	1,700,000	67,305	778,639	921,361	2.000	R16. 3. 1
H15年度政府債	H16. 3. 25	900,000	35,632	412,221	487,779	2.000	R16. 3. 1
H15年度政府債	H16. 3. 25	100,000	3,959	45,802	54,198	2.000	R16. 3. 1
H16年度政府債	H17. 3. 25	140,000,000	5,422,489	58,157,961	81,842,039	2.100	R17. 3. 1
H16年度政府債	H17. 3. 25	15,000,000	580,981	6,231,211	8,768,789	2.100	R17. 3. 1
H16年度政府債	H17. 3. 25	7,200,000	278,871	2,990,981	4,209,019	2.100	R17. 3. 1
H16年度政府債	H17. 3. 25	7,100,000	274,997	2,949,440	4,150,560	2.100	R17. 3. 1
H16年度政府債	H17. 3. 25	800,000	30,986	332,331	467,669	2.100	R17. 3. 1
H16年度政府債	H17. 3. 25	700,000	27,112	290,790	409,210	2.100	R17. 3. 1
H16年度政府債	H17. 4. 28	133,000,000	5,161,859	55,651,467	77,348,533	2.000	R17. 3. 25
H16年度政府債	H17. 12. 27	85,000,000	3,258,017	33,655,480	51,344,520	2.100	R17. 9. 25

種類	発行年月日	発行総額	償還高		未償還残高	利率 %	償還終期
			当年度償還高	償還高累計			
H17年度政府債	H18. 3. 27	100,000,000	3,793,133	37,668,194	62,331,806	2.100	R18. 3. 1
H17年度政府債	H18. 3. 27	100,000,000	3,793,133	37,668,194	62,331,806	2.100	R18. 3. 1
H18年度政府債	H19. 3. 26	198,000,000	7,355,135	67,072,622	130,927,378	2.100	R19. 3. 1
H18年度政府債	H19. 3. 26	63,200,000	2,347,699	21,409,040	41,790,960	2.100	R19. 3. 1
H18年度政府債	H19. 3. 26	44,000,000	1,634,474	14,905,026	29,094,974	2.100	R19. 3. 1
H18年度政府債	H19. 3. 26	10,200,000	378,901	3,455,257	6,744,743	2.100	R19. 3. 1
H18年度政府債	H19. 3. 26	9,000,000	334,324	3,048,755	5,951,245	2.100	R19. 3. 1
H18年度政府債	H19. 3. 26	5,400,000	200,594	1,829,254	3,570,746	2.100	R19. 3. 1
H18年度政府債	H19. 3. 26	1,200,000	44,577	406,500	793,500	2.100	R19. 3. 1
H19年度政府債	H19. 7. 26	300,000,000	11,053,419	99,940,185	200,059,815	2.300	R19. 3. 25
H19年度政府債	H19. 11. 27	200,000,000	7,318,797	63,467,495	136,532,505	2.200	R19. 9. 25
H19年度政府債	H20. 4. 24	114,900,000	4,179,966	34,654,238	80,245,762	2.100	R20. 3. 25
H20年度政府債	H20. 9. 25	44,000,000	1,584,051	12,466,030	31,533,970	2.100	R20. 9. 1
H20年度政府債	H21. 3. 25	89,300,000	3,219,718	24,130,769	65,169,231	1.900	R21. 3. 1
H20年度政府債	H21. 3. 25	72,800,000	2,624,809	19,672,116	53,127,884	1.900	R21. 3. 1
H20年度政府債	H21. 3. 25	23,700,000	854,505	6,404,246	17,295,754	1.900	R21. 3. 1
H23年度政府債	H24. 4. 24	3,600,000	461,082	3,600,000	0	0.700	R4. 3. 25
政府債計		5,661,200,000	261,034,872	3,479,283,368	2,181,916,632		
H5年度公庫債	H6. 3. 23	80,300,000	5,074,154	80,300,000	0	3.700	R4. 3. 20
H5年度公庫債	H6. 3. 23	57,000,000	3,601,828	57,000,000	0	3.700	R4. 3. 20
H5年度公庫債	H6. 3. 23	30,000,000	1,895,699	30,000,000	0	3.700	R4. 3. 20
H5年度公庫債	H6. 3. 23	18,000,000	1,142,677	18,000,000	0	3.750	R4. 3. 20
H7年度公庫債	H8. 3. 22	48,900,000	2,767,456	43,094,407	5,805,593	3.200	R6. 3. 20
H7年度公庫債	H8. 3. 22	37,200,000	2,105,304	32,783,476	4,416,524	3.200	R6. 3. 20
H7年度公庫債	H8. 3. 22	30,800,000	1,749,637	27,126,874	3,673,126	3.250	R6. 3. 20
H7年度公庫債	H8. 3. 22	12,400,000	704,399	10,921,209	1,478,791	3.250	R6. 3. 20
H7年度公庫債	H8. 3. 22	11,100,000	630,550	9,776,244	1,323,756	3.250	R6. 3. 20
H8年度公庫債	H9. 3. 26	40,200,000	2,153,743	33,360,707	6,839,293	2.850	R7. 3. 20
H8年度公庫債	H9. 3. 26	13,400,000	720,308	11,110,357	2,289,643	2.900	R7. 3. 20
H8年度公庫債	H9. 3. 28	52,900,000	2,834,154	43,900,035	8,999,965	2.850	R7. 3. 20
H8年度公庫債	H9. 3. 28	7,100,000	381,655	5,886,831	1,213,169	2.900	R7. 3. 20
H8年度公庫債	H9. 3. 28	3,600,000	193,515	2,984,872	615,128	2.900	R7. 3. 20
H9年度公庫債	H10. 3. 25	40,200,000	2,009,787	31,716,935	8,483,065	2.150	R8. 3. 20
H9年度公庫債	H10. 3. 25	21,600,000	1,083,123	17,022,552	4,577,448	2.200	R8. 3. 20
H9年度公庫債	H10. 3. 25	13,400,000	671,937	10,560,287	2,839,713	2.200	R8. 3. 20
H9年度公庫債	H10. 3. 30	45,000,000	2,249,762	35,504,032	9,495,968	2.150	R8. 3. 20
H9年度公庫債	H10. 3. 30	7,900,000	396,142	6,225,840	1,674,160	2.200	R8. 3. 20
H10年度公庫債	H11. 3. 24	58,400,000	2,850,750	43,217,737	15,182,263	2.100	R9. 3. 20

種類	発行年月日	発行総額	償還高		未償還残高	利率 %	償還終期
			当年度償還高	償還高累計			
H10年度公庫債	H11. 3. 24	22,800,000	1,112,964	16,872,678	5,927,322	2.100	R9. 3. 20
H10年度公庫債	H11. 3. 30	60,000,000	2,928,853	44,401,784	15,598,216	2.100	R9. 3. 20
H11年度公庫債	H12. 3. 22	31,600,000	1,504,512	21,916,167	9,683,833	2.000	R10. 3. 20
H11年度公庫債	H12. 3. 30	19,000,000	904,612	13,177,441	5,822,559	2.000	R10. 3. 20
H12年度公庫債	H13. 3. 22	63,000,000	2,907,915	41,249,956	21,750,044	1.650	R11. 3. 20
H12年度公庫債	H13. 3. 22	26,500,000	1,223,171	17,351,173	9,148,827	1.650	R11. 3. 20
H12年度公庫債	H13. 3. 29	45,000,000	2,077,082	29,464,255	15,535,745	1.650	R11. 3. 20
H13年度公庫債	H14. 3. 22	140,000,000	6,431,952	83,148,913	56,851,087	2.200	R12. 3. 20
H13年度公庫債	H14. 3. 22	25,500,000	1,171,534	15,144,981	10,355,019	2.200	R12. 3. 20
H13年度公庫債	H14. 3. 22	12,000,000	551,310	7,127,049	4,872,951	2.200	R12. 3. 20
H13年度公庫債	H14. 3. 22	11,000,000	505,368	6,533,129	4,466,871	2.200	R12. 3. 20
H13年度公庫債	H14. 3. 28	100,000,000	4,594,251	59,392,081	40,607,919	2.200	R12. 3. 20
H14年度公庫債	H15. 3. 25	36,100,000	1,605,971	20,631,130	15,468,870	1.350	R13. 3. 20
H14年度公庫債	H15. 3. 25	18,900,000	840,799	10,801,339	8,098,661	1.350	R13. 3. 20
H14年度公庫債	H15. 3. 25	4,000,000	177,947	2,285,998	1,714,002	1.350	R13. 3. 20
H14年度公庫債	H15. 3. 25	2,000,000	88,973	1,142,999	857,001	1.350	R13. 3. 20
H14年度公庫債	H15. 3. 25	1,300,000	57,833	742,949	557,051	1.350	R13. 3. 20
H14年度公庫債	H15. 3. 25	100,000	4,449	57,150	42,850	1.350	R13. 3. 20
H14年度公庫債	H15. 3. 28	133,000,000	5,904,035	76,561,108	56,438,892	1.200	R13. 3. 20
H15年度公庫債	H16. 3. 23	100,000,000	4,396,161	51,147,871	48,852,129	1.900	R14. 3. 20
H15年度公庫債	H16. 3. 30	53,400,000	2,347,550	27,312,962	26,087,038	1.900	R14. 3. 20
H17年度公庫債	H18. 3. 23	22,000,000	929,555	9,274,989	12,725,011	2.000	R16. 3. 20
H17年度公庫債	H18. 3. 23	300,000	12,675	126,476	173,524	2.000	R16. 3. 20
H18年度公庫債	H19. 3. 23	10,500,000	433,038	3,940,498	6,559,502	2.150	R17. 3. 20
H19年度公庫債	H20. 3. 25	433,000,000	17,547,679	145,758,315	287,241,685	2.050	R18. 3. 20
H19年度公庫債	H20. 3. 25	269,000,000	10,901,445	90,551,935	178,448,065	2.050	R18. 3. 20
H19年度公庫債	H20. 3. 25	32,600,000	1,318,591	10,931,851	21,668,149	2.100	R18. 3. 20
H19年度公庫債	H20. 3. 25	7,400,000	299,891	2,491,021	4,908,979	2.050	R18. 3. 20
公庫債計		2,309,400,000	107,996,696	1,360,030,593	949,369,407		
H20年度金融機構債	H20. 8. 22	26,000,000	1,051,637	8,718,655	17,281,345	2.100	R18. 3. 20
H20年度金融機構債	H21. 3. 25	345,800,000	13,830,416	103,654,600	242,145,400	1.900	R19. 3. 20
H20年度金融機構債	H21. 3. 25	275,400,000	11,014,739	82,551,986	192,848,014	1.900	R19. 3. 20
H20年度金融機構債	H21. 3. 25	67,100,000	2,683,693	20,113,429	46,986,571	1.900	R19. 3. 20
H20年度金融機構債	H21. 3. 25	27,900,000	1,115,872	8,363,110	19,536,890	1.900	R19. 3. 20
H20年度金融機構債	H21. 3. 25	11,700,000	467,947	3,507,111	8,192,889	1.900	R19. 3. 20
H21年度金融機構債	H22. 3. 25	604,700,000	21,098,301	138,837,444	465,862,556	2.100	R22. 3. 20
H22年度金融機構債	H22. 8. 26	17,300,000	624,763	4,171,297	13,128,703	1.600	R22. 3. 20
H22年度金融機構債	H23. 3. 24	583,800,000	20,267,733	116,051,634	467,748,366	1.900	R23. 3. 20

種類	発行年月日	発行総額	償還高		未償還残高	利率 %	償還終期
			当年度償還高	償還高累計			
H23年度金融機構債	H24. 3. 27	511,200,000	17,725,784	85,703,053	425,496,947	1.700	R24. 3. 20
H24年度金融機構債	H24. 8. 30	22,500,000	793,968	3,853,804	18,646,196	1.500	R24. 3. 20
H24年度金融機構債	H25. 3. 26	331,000,000	11,506,897	45,013,592	285,986,408	1.500	R25. 3. 20
H24年度金融機構債	H25. 3. 26	131,700,000	4,578,424	17,910,243	113,789,757	1.500	R25. 3. 20
H25年度金融機構債	H25. 9. 20	32,400,000	3,466,009	28,916,640	3,483,360	0.500	R5. 3. 20
H25年度金融機構債	H25. 9. 20	21,700,000	2,321,370	19,367,009	2,332,991	0.500	R5. 3. 20
H25年度金融機構債	H25. 9. 20	19,100,000	2,043,233	17,046,538	2,053,462	0.500	R5. 3. 20
H25年度金融機構債	H25. 9. 20	11,800,000	1,262,312	10,531,369	1,268,631	0.500	R5. 3. 20
H25年度金融機構債	H25. 9. 20	4,300,000	459,995	3,837,703	462,297	0.500	R5. 3. 20
H25年度金融機構債	H26. 3. 25	367,500,000	12,721,326	37,637,682	329,862,318	1.400	R26. 3. 20
H26年度金融機構債	H27. 3. 26	284,000,000	9,922,193	19,726,383	264,273,617	1.200	R27. 3. 20
H27年度金融機構債	H28. 3. 24	645,300,000	24,294,891	24,294,891	621,005,109	0.500	R28. 3. 20
H28年度金融機構債	H29. 3. 23	301,400,000	0	0	301,400,000	0.600	R29. 3. 20
H29年度金融機構債	H30. 3. 26	6,600,000	824,794	1,649,505	4,950,495	0.010	R10. 3. 20
H29年度金融機構債	H30. 3. 26	379,300,000	0	0	379,300,000	0.600	R30. 3. 20
H30年度金融機構債	H31. 3. 25	8,500,000	1,062,128	1,062,128	7,437,872	0.010	R11. 3. 20
H30年度金融機構債	H31. 3. 25	262,400,000	0	0	262,400,000	0.500	R31. 3. 20
R1年度金融機構債	R2. 3. 26	15,500,000	0	0	15,500,000	0.003	R12. 3. 20
R1年度金融機構債	R2. 3. 26	210,200,000	0	0	210,200,000	0.300	R32. 3. 20
R1年度金融機構債	R3. 3. 25	11,100,000	0	0	11,100,000	0.040	R13. 3. 20
R1年度金融機構債	R3. 3. 25	107,200,000	0	0	107,200,000	0.500	R33. 3. 20
R2年度金融機構債	R3. 3. 25	20,600,000	0	0	20,600,000	0.040	R13. 3. 20
R2年度金融機構債	R3. 3. 25	32,100,000	0	0	32,100,000	0.200	R18. 3. 20
R2年度金融機構債	R3. 3. 25	27,000,000	0	0	27,000,000	0.300	R23. 3. 20
R2年度金融機構債	R3. 3. 25	375,900,000	0	0	375,900,000	0.500	R33. 3. 20
R2年度金融機構債	R4. 3. 24	14,300,000	0	0	14,300,000	0.200	R14. 3. 20
R2年度金融機構債	R4. 3. 24	4,200,000	0	0	4,200,000	0.300	R19. 3. 20
R2年度金融機構債	R4. 3. 24	8,200,000	0	0	8,200,000	0.500	R24. 3. 20
R2年度金融機構債	R4. 3. 24	88,000,000	0	0	88,000,000	0.700	R34. 3. 20
R3年度金融機構債	R4. 3. 30	1,600,000	0	0	1,600,000	0.300	R19. 3. 20
R3年度金融機構債	R4. 3. 30	333,800,000	0	0	333,800,000	0.700	R34. 3. 20
金融機構債計		6,550,100,000	165,138,425	802,519,806	5,747,580,194		
R3年度民間資金	R4. 3. 30	14,200,000	0	0	14,200,000	0.145	R14. 3. 20
R3年度民間資金	R4. 3. 30	5,100,000	0	0	5,100,000	0.550	R24. 3. 20
R3年度民間資金	R4. 3. 30	32,800,000	0	0	32,800,000	0.900	R34. 3. 20
民間資金計		52,100,000	0	0	52,100,000		
水道事業合計		14,572,800,000	534,169,993	5,641,833,767	8,930,966,233		

6 注記

I. 重要な会計方針

1 資産の評価基準及び評価方法

貯蔵品 先入先出法による原価法

2 固定資産の減価償却方法

(1) 有形固定資産（リース資産を除く。）

・減価償却の方法 定額法（ただし、取替資産については取替法による）

・主な耐用年数

建物 13～50年

構築物 20～60年

機械及び装置 8～20年

車両運搬具 4～8年

工具、器具及び備品 4～5年

(2) 無形固定資産（リース資産を除く。）

・減価償却の方法 定額法

・主な耐用年数

水利権 20年

(3) リース資産

・所有権移転ファイナンス・リース取引に係るリース資産

自己所有の固定資産に適用する減価償却方法と同一の方法による。

3 引当金の計上方法

(1) 退職給付引当金

本市は職員に対する退職手当の支給に関する事務を所管する栃木県市町村総合事務組合に加入しており、水道事業会計は当該組合に負担金を拠出しているが、一般会計との取り決めにより水道事業会計は当該組合に対して普通負担金のみを負担し、特別負担金及び積立不足等により発生する追加的な費用負担については全額一般会計において措置することとなっているため、水道事業会計においては退職給付引当金を計上しない。

(2) 賞与引当金

職員の期末手当、勤勉手当及びそれらに係る法定福利費の支給に備えるため、当事業年度末における支給見込額に基づき、当事業年度の負担に属する額(12月から3月までの4か月分)を計上している。

(3) 貸倒引当金

債権の不納欠損による損失に備えるため、貸倒実績率等により回収可能性を検討し、回収不能見込み額を計上している。

II. キャッシュ・フロー計算書等関連

1 重要な非資金取引の内容

(1) 受贈財産

当事業年度に新たに計上した受贈財産に係る資産及び負債の額は、71,683,000円である。

Ⅲ. 貸借対照表等関連

1 当年度において一般会計等が負担する企業債の償還に関する事項

貸借対照表に計上されている企業債（当該年度末日の翌日から起算して1年以内に償還予定のものも含む。）のうち、他会計が負担した額は49,378,943円である。

Ⅳ. リース契約により使用する固定資産

1 リース取引の処理方法

リース料総額が300万円以上のファイナンス・リース取引については、通常の売買取引に係る方法に準じた会計処理を行っている。

リース料総額が300万円未満のファイナンス・リース取引については、通常の賃貸借取引に係る方法に準じた会計処理を行っている。

2 リース会計に係る経過措置

所有権移転外ファイナンス・リース取引については、通常の賃貸借取引に係る方法に準じた会計処理によっている。

Ⅴ. 重要な後発事象

特になし

Ⅵ. その他

1 新会計基準移行に係る経過措置

(1) みなし償却制度の廃止に伴う経過措置

平成26年3月31日における償却資産の取得又は改良に充てるための補助金等で現に資本剰余金として整理している額については、平成26年3月31日以前に取得又は改良した資産で、取得又は改良とした資産と補助金等との対応関係を個別に把握できる資産を除いたすべての資産（ただし、補助金等を充てずに取得又は改良したことが明らかな資産は除く。）を対象とした按分等の方法を用いて合理的に整理している。

2 引当金の取崩し

(1) 賞与引当金

令和3年度において、期末手当、勤勉手当及びそれらに係る法定福利費として24,132,694円を支給することとなったため、賞与引当金8,244,918円を取り崩した。

(2) 貸倒引当金

令和3年度において、不納欠損による損失として1,175,595円が発生したため、貸倒引当金1,175,595円を取り崩した。

< 下 水 道 事 業 >

【決算書類】

1 令和3年度那須塩原市下水道事業決算報告書

(1) 収益的収入及び支出

収 入

区 分	予 算		
	当 初 予 算 額	補 正 予 算 額	地方公営企業法第24条 第3項の規定による支出 額に係る財源充当額
第1款 下水道事業収益	3,151,100,000	△ 143,178,000	0
第1項 営業収益	1,089,440,000	1,168,000	0
第2項 営業外収益	2,061,545,000	△ 210,124,000	0
第3項 特別利益	115,000	65,778,000	0

支 出

区 分	予 算				
	当 初 予 算 額	補 正 予 算 額	予備費 支出額	流用増減額	地方公営 企業法第 24条第 3項の規 定による 支出額
第1款 下水道事業費用	2,822,204,000	△ 171,168,000	0	0	0
第1項 営業費用	2,575,462,000	△ 194,524,000	0	0	0
第2項 営業外費用	234,899,000	23,356,000	0	0	0
第3項 特別損失	843,000	0	0	0	0
第4項 予備費	11,000,000	0	0	0	0

(単位：円)

額	決 算 額	予 算 額 に 比 べ 決 算 額 の 増 減	備 考
合 計			
3,007,922,000	2,960,648,821	△ 47,273,179	うち仮受消費税等 100,866,246円
1,090,608,000	1,135,669,487	45,061,487	うち仮受消費税等 100,844,274円
1,851,421,000	1,758,821,152	△ 92,599,848	うち仮受消費税等 14,665円
65,893,000	66,158,182	265,182	うち仮受消費税等 7,307円

(単位：円)

額			決 算 額	地方公営企 業法第26 条第2項の 規定による 繰越額	不 用 額	備 考
小 計	地方公営 企業法第 26条第 2項の規 定による 繰越額	合 計				
2,651,036,000	0	2,651,036,000	2,578,812,036	0	72,223,964	うち仮払消費税等 61,154,783円
2,380,938,000	0	2,380,938,000	2,353,186,727	0	27,751,273	うち仮払消費税等 61,154,783円
258,255,000	0	258,255,000	225,275,912	0	32,979,088	うち仮払消費税等 0円
843,000	0	843,000	349,397	0	493,603	うち仮払消費税等 0円
11,000,000	0	11,000,000	0	0	11,000,000	うち仮払消費税等 0円

(2) 資本的収入及び支出

収 入

区 分	予 算			
	当初予算額	補正予算額	小 計	地方公営企業法第26条の規定による繰越額に係る財源充当額
第1款 資本的収入	755,421,000	△ 65,836,000	689,585,000	161,457,000
第1項 企業債	421,600,000	△ 18,300,000	403,300,000	103,700,000
第2項 負担金	177,719,000	△ 57,536,000	120,183,000	0
第3項 他会計借入金	1,000	0	1,000	0
第4項 固定資産売却代金	1,000	0	1,000	0
第5項 補助金	156,100,000	10,000,000	166,100,000	57,757,000

支 出

区 分	予 算					
	当初予算額	補正予算額	予備費支出額	流用増減額	小 計	地方公営企業法第26条の規定による繰越額
第1款 資本的支出	1,744,798,000	△ 25,999,000	0	0	1,718,799,000	203,877,000
第1項 建設改良費	647,434,000	△ 25,999,000	0	0	621,435,000	175,691,000
第2項 固定資産購入費	20,594,000	0	0	0	20,594,000	28,186,000
第3項 企業債償還金	1,065,336,000	0	0	0	1,065,336,000	0
第4項 国庫補助金返還金	434,000	0	0	0	434,000	0
第5項 予備費	11,000,000	0	0	0	11,000,000	0

資本的収入額が資本的支出額に不足する額 1,042,148,527円 は、当年度消費税及び地方消費税資
減債積立金 236,148,646円、及び当年度利益剰余金処分額 98,676,067円 で補填した。

(単位：円)

額		決算額	予算額に比べ 決算額の増減	備考
継続費 繰越額に 係る財源 充当額	合計			
0	851,042,000	587,799,330	△ 263,242,670	
0	507,000,000	321,000,000	△ 186,000,000	
0	120,183,000	107,783,330	△ 12,399,670	
0	1,000	0	△ 1,000	
0	1,000	0	△ 1,000	
0	223,857,000	159,016,000	△ 64,841,000	

(単位：円)

額		決算額	翌年度繰越額			不用額	備考
継続費 繰越額	合計		地方公営企 業法第26 条の規定に よる繰越額	継続費 繰越額	合計		
0	1,922,676,000	1,629,947,857	238,745,000	0	238,745,000	53,983,143	うち仮払消費税等 49,239,562円
0	797,126,000	521,373,486	236,127,000	0	236,127,000	39,625,514	うち仮払消費税等 45,336,523円
0	48,780,000	42,933,445	2,618,000	0	2,618,000	3,228,555	うち仮払消費税等 3,903,039円
0	1,065,336,000	1,065,334,644	0	0	0	1,356	うち仮払消費税等 0円
0	434,000	306,282	0	0	0	127,718	うち仮払消費税等 0円
0	11,000,000	0	0	0	0	11,000,000	うち仮払消費税等 0円

本的収支調整額 29,717,137円、 当年度損益勘定留保資金 677,606,677円、

2 令和3年度那須塩原市下水道事業損益計算書 (令和3年4月1日から令和4年3月31日まで)

(単位：円)

1. 営業収益			
(1) 下水道等使用料	1,009,256,413		
(2) 雨水処理負担金	1,534,000		
(3) その他営業収益	24,034,800	1,034,825,213	
2. 営業費用			
(1) 管渠費	19,232,613		
(2) 処理場費	353,462,399		
(3) 普及指導費	19,177,282		
(4) 総係費	318,936,140		
(5) 減価償却費	1,572,752,567		
(6) 資産減耗費	8,470,943	2,292,031,944	
営業損失			1,257,206,731
3. 営業外収益			
(1) 受取利息及び配当金	7,337		
(2) 他会計補助金	451,354,000		
(3) 他会計負担金	403,334,000		
(4) 長期前受金戻入	903,616,833		
(5) 雑収益	494,317	1,758,806,487	
4. 営業外費用			
(1) 支払利息及び 企業債取扱諸費	205,590,812		
(2) 雑支出	9,690,774	215,281,586	1,543,524,901
経常利益			286,318,170
5. 特別利益			
(1) 固定資産売却益	0		
(2) 過年度損益修正益	126,241		
(3) 引当金戻入益	132,955		
(4) その他特別利益	65,891,679	66,150,875	
6. 特別損失			
(1) 過年度損益修正損	349,397	349,397	65,801,478
当年度純利益			352,119,648
前年度繰越利益剰余金			0
その他の未処分利益 剰余金変動額			236,148,646
当年度未処分利益剰余金			588,268,294

3 令和3年度那須塩原市下水道事業剰余金計算書
(令和3年4月1日から令和4年3月31日まで)

	資本金	資本剰余金			
		受贈財産 評価額	工事負担金	受益者負担金	国県補助金
		前年度期末残高	9,471,366,999	381,671,911	8,149,256
前年度処分額	121,925,292	0	0	0	0
議会の議決による処分額	121,925,292	0	0	0	0
減債積立金の積立	0	0	0	0	0
資本金への組入	121,925,292	0	0	0	0
処分後残高	9,593,292,291	381,671,911	8,149,256	25,127,113	508,405,252
当年度変動額	0	0	0	0	0
その他の未処分利益剰余金 変動額	0	0	0	0	0
資本的収支不足額への 補てん	0	0	0	0	0
他会計繰入金の受入	0	0	0	0	0
当年度純利益	0	0	0	0	0
当年度末残高	9,593,292,291	381,671,911	8,149,256	25,127,113	508,405,252

4 令和3年度那須塩原市下水道事業剰余金処分計算書(案)

(単位：円)

	資本金	資本剰余金	未処分利益剰余金
当年度末残高	9,593,292,291	1,176,828,123	588,268,294
議会の議決による処分額	334,824,713	0	△ 588,268,294
資本的収支不足額への 補てん	98,676,067	0	△ 98,676,067
減債積立金の積立	0	0	△ 253,443,581
資本金への組入	236,148,646	0	△ 236,148,646
処分後残高	9,928,117,004	1,176,828,123	(繰越利益剰余金) 0

(単位：円)

剰 余 金						資本合計
		利 益 剰 余 金				
その他資本 剰余金	資本剰余金 合計	減債積立金	建設改良 積立金	未処分利益 剰余金	利益剰余金 合計	
253,474,591	1,176,828,123	0	0	358,073,938	358,073,938	11,006,269,060
0	0	236,148,646	0	△ 358,073,938	△ 121,925,292	0
0	0	236,148,646	0	△ 358,073,938	△ 121,925,292	0
0	0	236,148,646	0	△ 236,148,646	0	0
0	0	0	0	△ 121,925,292	△ 121,925,292	0
253,474,591	1,176,828,123	236,148,646	0	(繰越利益剰余金) 0	236,148,646	11,006,269,060
0	0	△ 236,148,646	0	588,268,294	352,119,648	352,119,648
0	0	△ 236,148,646	0	236,148,646	0	0
0	0	△ 236,148,646	0	236,148,646	0	0
0	0	0	0	0	0	0
0	0	0	0	352,119,648	352,119,648	352,119,648
253,474,591	1,176,828,123	0	0	(当年度未処分利益剰余金) 588,268,294	588,268,294	11,358,388,708

5 令和3年度那須塩原市下水道事業貸借対照表

(令和4年3月31日)

(単位：円)

資 産		の 部	
1. 固 定 資 産			
(1) 有 形 固 定 資 産			
イ 土 地		1,738,776,083	
ロ 建 物	3,155,041,991		
減価償却累計額	<u>△ 373,278,940</u>	2,781,763,051	
ハ 構 築 物	34,429,090,550		
減価償却累計額	<u>△ 2,255,034,695</u>	32,174,055,855	
ニ 機 械 及 び 装 置	1,374,266,804		
減価償却累計額	<u>△ 326,019,818</u>	1,048,246,986	
ホ 車 両 運 搬 具	4,743,139		
減価償却累計額	<u>△ 1,934,942</u>	2,808,197	
ヘ 工 具 器 具 及 び 備 品	4,982,534		
減価償却累計額	<u>△ 507,019</u>	4,475,515	
ト 建 設 仮 勘 定		<u>71,897,858</u>	
有形固定資産合計			37,822,023,545
(2) 無 形 固 定 資 産			
イ 施 設 利 用 権		2,022,097,075	
無形固定資産合計			<u>2,022,097,075</u>
固 定 資 産 合 計			<u>39,844,120,620</u>
2. 流 動 資 産			
(1) 現 金 及 び 預 金			
		428,901,067	
(2) 未 収 金			
		43,557,041	
貸倒引当金		<u>△ 5,662,289</u>	37,894,752
(3) 前 払 金			
		63,780,000	
(4) その他の流動資産			
		<u>0</u>	
流 動 資 産 合 計			<u>530,575,819</u>
資 産 合 計			<u>40,374,696,439</u>

負 債 の 部			
3. 固定負債			
(1) 企業債		9,850,781,509	
固定負債合計			9,850,781,509
4. 流動負債			
(1) 企業債		1,024,201,151	
(2) 未払金		180,127,660	
(3) 前受収益		590,660	
(4) 引当金		6,311,867	
(5) 預り金		271,014	
(6) その他の流動負債		<u>0</u>	
流動負債合計			1,211,502,352
5. 繰延収益			
(1) 長期前受金			
イ受贈財産評価額	2,659,184,090		
ロ工事負担金	304,048,768		
ハ受益者負担金	1,396,814,673		
ニ国県補助金	12,196,837,996		
ホ一般会計補助金	<u>3,186,182,959</u>		
長期前受金合計		19,743,068,486	
(2) 収益化累計額			
イ受贈財産評価額	△ 114,226,724		
ロ工事負担金	△ 22,447,062		
ハ受益者負担金	△ 100,694,194		
ニ国県補助金	△ 949,960,709		
ホ一般会計補助金	<u>△ 601,715,927</u>		
収益化累計額合計		<u>△ 1,789,044,616</u>	
繰延収益合計			17,954,023,870
負債合計			<u><u>29,016,307,731</u></u>
資 本 の 部			
6. 資本金			9,593,292,291
7. 剰余金			
(1) 資本剰余金			
イ受贈財産評価額	381,671,911		
ロ工事負担金	8,149,256		
ハ受益者負担金	25,127,113		
ニ国県補助金	508,405,252		
ホその他資本剰余金	<u>253,474,591</u>		
資本剰余金合計		1,176,828,123	
(2) 利益剰余金			
イ減債積立金	0		
ロ建設改良積立金	0		
ハ当年度未処分利益剰余金	<u>588,268,294</u>		
利益剰余金合計		<u>588,268,294</u>	
剰余金合計			1,765,096,417
資本合計			<u>11,358,388,708</u>
負債資本合計			<u><u>40,374,696,439</u></u>

【決算附属書類】

1 令和3年度那須塩原市下水道事業報告書

1 概況

(1) 総括事項

イ 業務

本年度末における処理区域内人口は 68,213人、普及率は 58.42%、水洗化済人口は 62,959人、水洗化率は 92.30%となり、それぞれの前年度比は処理区域内人口が 563人の増、普及率が 0.61ポイントの増、水洗化済人口は 342人の増、水洗化率が 0.26ポイントの減となりました。また、年間有収水量は 7,689,008 m^3 となり、前年度比 149,593 m^3 の増となりました。

ロ 建設改良事業

汚水幹線枝線整備事業として、流関特環公共下水道下永田2号幹線枝線工事を行ったほか、公共下水道第18幹線枝線工事等の汚水幹線枝線工事（2974.5m）及び舗装本復旧工事（1,466 m^2 ）を行いました。

汚水樹設置事業として、汚水樹設置工事（99か所）を行いました。

処理場改築更新事業として、東部地区浄化センター破砕機更新工事を行いました。

ポンプ場更新事業として、那須塩原西中継ポンプ場更新工事及び本郷町中継ポンプ場更新工事を行いました。

ハ 経理

本年度の下水道事業収益は 2,859,782,575円となり、前年度比 30,306,775円の減となりました。これは、他会計負担金及び他会計補助金が減少したことにより、営業外収益が前年度比 157,887,484円の減となったことが主因となります。

下水道事業費用については 2,507,662,927円となり、前年度比 24,352,485円の減となりました。これは営業外費用において、企業債支払利息が減少したことにより、前年度比 16,913,570円の減となったことが主因となります。これにより収益から費用を差し引いた純利益は 352,119,648円となり、前年度比 5,954,290円の減となりました。

資本的収入は 587,799,330円となり、前年度比 260,847,220円の減となりました。これは企業債が前年度比 89,300,000円の減となったこと、他会計出資金が 158,277,000円の減となったことが主因となります。

資本的支出は 1,629,947,857円となり、前年度比 48,778,184円の減となりました。これは建設改良費が前年度比 46,403,227円の減となったためです。

なお、資本的収入額が資本的支出額に不足する額 1,042,148,527円は、当年度消費税及び地方消費税資本的収支調整額 29,717,137円、当年度損益勘定留保資金 677,606,677円、減債積立金 236,148,646円及び当年度利益剰余金処分額 98,676,067円で補填しました。

(2) 経営指標に関する事項

本年度の本市下水道事業の経営及び施設の状況を表す経営指標について、経営の健全性を示す経常収支比率は、他会計補助金及び他会計負担金の減少により前年度比 3.23ポイント減の 111.42%となりましたが、健全経営の水準とされる 100%を上回っています。

短期的な債務の支払能力を示す流動比率は、前年度比 0.76ポイント増の 43.79%となり、1年以内に支払うべき負債を流動資産で賄っていない状況のため、一層の経営改善が必要です。また、使用料水準の妥当性を示す経費回収率は、前年度比 1.22ポイント増の 86.18%となりましたが、事業に必要な費用を下水道使用料で賄えて

いる状況とされる 100%を下回っており、不足分を一般会計からの繰入金に依存している状況です。

処理区域内人口のうち、実際に水洗便所を設置して汚水処理している人口の割合である水洗化率は、前年度比 0.26ポイント減の 92.30%となりました。また、有収水量 1 m^3 あたりの汚水処理費を示す汚水処理原価は 1.75ポイント増の 152.31 $\text{円}/\text{m}^3$ となりました。

一方、償却対象資産の減価償却の状況を示す有形固定資産減価償却率は前年度比 3.77ポイント増の 7.59%、法定耐用年数を経過した管渠延長の割合を示す管渠経年化率は 0%と法定耐用年数を経過した管渠はございません。

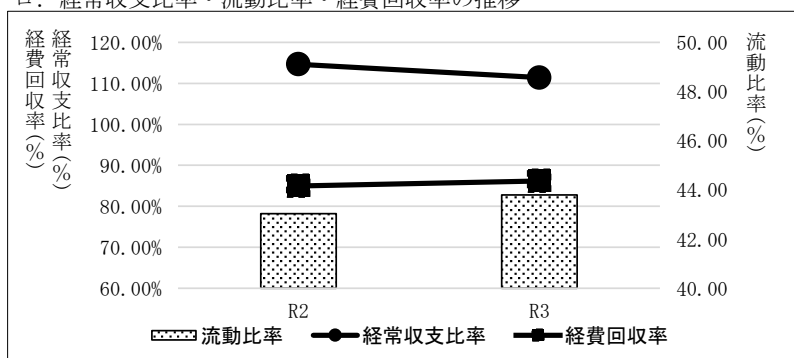
本年度に更新した管渠延長の割合を示す管渠改善率は、前年度比 0.01ポイント増の 0.05%となりました。今後も健全度の低い管渠については、ストックマネジメント計画に基づき、長寿命化に向けた取り組みを進めていきますが、本格的な管渠の更新については、令和8年度を目標としている汚水処理施設の概成後に実施していく予定です。

イ. 経営指標の推移

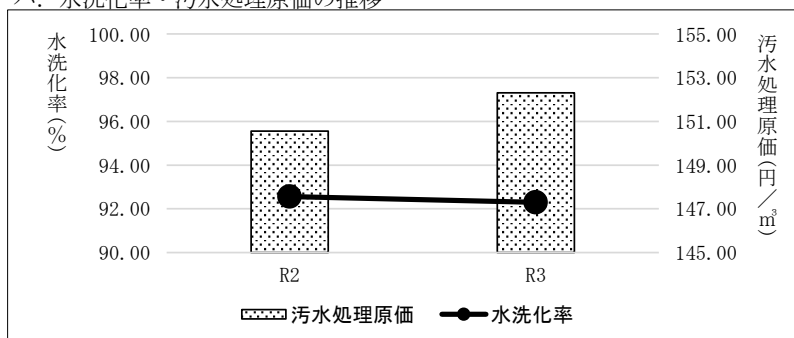
	単位	令和2年度	令和3年度	前年度比
経常収支比率	%	114.65	111.42	Δ 3.23
流動比率	%	43.03	43.79	0.76
経費回収率	%	84.96	86.18	1.22
水洗化率	%	92.56	92.30	Δ 0.26
汚水処理原価	$\text{円}/\text{m}^3$	150.56	152.31	1.75
有形固定資産減価償却率	%	3.82	7.59	3.77
管渠老朽化率	%	0.00	0.00	0.00
管渠改善率	%	0.04	0.05	0.01

注 令和元年度以前は企業会計移行前であるため値なし。

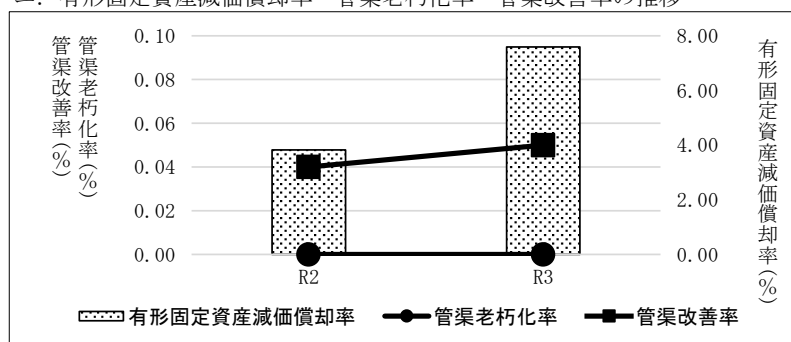
ロ. 経常収支比率・流動比率・経費回収率の推移



ハ. 水洗化率・汚水処理原価の推移



二、有形固定資産減価償却率・管渠老朽化率・管渠改善率の推移



(3) 議会議決事項

議案番号	件名	提出年月日	議決年月日
議案第75号	令和3年度那須塩原市下水道事業会計補正予算(第1号)	R3.9.3	R3.9.27
認定第9号	令和2年度那須塩原市下水道事業会計の剰余金の処分及び決算認定について	R3.9.3	R3.9.27
議案第7号	令和3年度那須塩原市下水道事業会計補正予算(第2号)	R4.2.25	R4.2.25
議案第16号	令和4年度那須塩原市下水道事業会計予算	R4.2.25	R4.3.23

(4) 行政官庁認可事項

申請年月日	申請先	件名	認可年月日
R4.3.3	栃木県	那須塩原都市計画下水道事業変更認可申請(黒磯公共下水道)	R4.3.14
R4.3.3	栃木県	那須塩原都市計画下水道事業変更認可申請(西那須野公共下水道)	R4.3.14
R4.3.3	栃木県	那須塩原都市計画下水道事業変更認可申請(塩原公共下水道)	R4.3.14

(5) 料金その他供給条件の設定・変更に関する事項

下水道使用料改正に伴う激変緩和率75%を令和3年4月から50%としました。

(6) 職員に関する事項

(単位:人)

区分	令和4年3月31日現在	令和3年3月31日現在	対前年度比較増減
損益勘定支弁職員	12(0)	12(1)	0(△1)
資本勘定支弁職員	3(0)	4(0)	△1(0)
計	15(0)	16(1)	△1(△1)

注 () 内は、会計年度任用職員を外書きしている。

2 工 事

(1) 建設改良工事の概況(工事費は消費税を含む)

イ. 汚水幹線枝線整備事業

(単位:円)

工事名	工事内容	工事費	着工年月日	竣工年月日	備考
流間特環公共下水道下永田2号幹線枝線工事(国庫第2工区)(前年度繰越)	リブ付硬質塩化ビニール管 L= 269.7m φ200mm	27,280,000	R2.11.13	R3.4.30	
流間特環公共下水道下永田2号幹線枝線工事(国庫第1工区)(前年度繰越)	リブ付硬質塩化ビニール管 L= 169.5m φ200mm	24,618,000	R2.11.13	R3.5.28	
公共下水道東那須野第1号幹線枝線工事(市単第3工区)(前年度繰越)	リブ付硬質塩化ビニール管 L= 18.8m φ200mm	6,248,000	R2.11.19	R3.4.23	
下水道管更生工事(前年度繰越)	硬化形成工 φ250mm L= 49.1m φ300mm L= 215.5m	27,390,000	R2.12.25	R3.5.31	
公共下水道三島下永田2号汚水幹線枝線工事(市単第7工区)(前年度繰越)	リブ付硬質塩化ビニール管 L= 17.0m φ200mm	2,860,000	R3.3.15	R3.7.30	

工事名	工事内容	工事費	着工年月日	竣工年月日	備考
流開特環公共下水道下永田1号幹線工事(国庫第5工区)(前年度繰越)	リブ付硬質塩化ビニール管 L= 146.5m φ200mm	22,748,000	R3.4.8	R3.8.23	
流開特環公共下水道二つ室1号汚水幹線枝線工事(国庫第6工区)(前年度繰越)	リブ付硬質塩化ビニール管 L= 253.5m φ200mm	28,875,000	R3.5.12	R3.10.6	
公共下水道東那須野第2号幹線枝線工事(市単第5工区)	リブ付硬質塩化ビニール管 L= 84.8m φ200mm	10,494,000	R3.6.24	R3.10.14	
公共下水道第18幹線枝線工事(国庫第2工区)	リブ付硬質塩化ビニール管 L= 244.6m φ200mm	27,687,000	R3.8.10	R4.1.11	
公共下水道第19-2幹線枝線工事(国庫第1工区)	リブ付硬質塩化ビニール管 L= 197.9m φ200mm	18,821,000	R3.8.10	R4.1.4	
公共下水道三島下永田2号汚水幹線枝線工事(市単第7工区)に伴う排水設備切替工事(前年度繰越)	排水設備切替工事 1か所	49,940	R3.8.20	R3.8.20	
公共下水道第18幹線枝線工事(国庫第4工区)	リブ付硬質塩化ビニール管 L= 319.4m φ200mm	33,572,000	R3.9.7	R4.3.3	
流開特環公共下水道二つ室1号汚水幹線枝線工事(国庫第3工区)	リブ付硬質塩化ビニール管 L= 112.0m φ200mm	15,510,000	R3.9.7	R4.1.25	
公共下水道東那須野第2号幹線枝線工事(市単第5工区)に伴う配水管切廻し工事	DCIP φ100mm L= 4.7m 給水工 1か所	1,133,000	R3.9.22	R3.10.7	
流開特環公共下水道下永田2号幹線枝線工事(国庫第1工区)	リブ付硬質塩化ビニール管 L= 273.0m φ200mm	30,481,000	R3.9.27	R4.3.11	
公共下水道第18幹線枝線工事(国庫第3工区)	リブ付硬質塩化ビニール管 L= 156.0m φ200mm	14,960,000	R3.9.27	R4.1.31	
公共下水道第17幹線枝線工事(市単第4工区)	リブ付硬質塩化ビニール管 L= 120.4m φ200mm	14,861,000	R3.9.27	R4.1.31	
公共下水道三島下永田3号汚水幹線枝線工事(市単第3工区)	リブ付硬質塩化ビニール管 L= 63.2m φ200mm	6,105,000	R3.9.27	R4.3.10	
流開特環公共下水道二つ室1号汚水幹線枝線工事(国庫第4工区)	リブ付硬質塩化ビニール管 L= 184.0m φ200mm	22,473,000	R3.10.11	R4.3.25	
流開特環公共下水道二つ室汚水幹線枝線工事(市単第2工区)	リブ付硬質塩化ビニール管 L= 6.7m φ200mm	1,122,000	R3.10.13	R3.12.17	
市道石林・二つ室線舗装本復旧工事	A=1,466㎡ L= 360.0m	17,050,000	R3.10.22	R4.1.25	
流開特環公共下水道二つ室1号汚水幹線枝線工事(国庫第5工区)	リブ付硬質塩化ビニール管 L= 284.4m φ200mm	31,273,000	R3.10.27	R4.3.8	
流開特環公共下水道二つ室1号汚水幹線枝線工事(市単第3工区)	リブ付硬質塩化ビニール管 L= 5.7m φ200mm	1,199,000	R3.10.27	R4.3.11	
流開特環公共下水道二つ室汚水幹線枝線工事(市単第4工区)	リブ付硬質塩化ビニール管 L= 8.3m φ200mm	1,254,000	R3.11.4	R4.3.25	
流開特環公共下水道二つ室1号汚水幹線枝線工事(市単第1工区)	リブ付硬質塩化ビニール管 L= 39.1m φ200mm	4,950,000	R3.11.19	R4.3.18	
市道石林・二つ室線舗装本復旧付帯工事	マンホール高さ調整 7か所	561,000	R3.12.15	R3.12.21	

ロ. 汚水樹設置事業

(単位: 円)

工事名	工事内容	工事費	備考
公共下水道汚水樹設置工事・舗装本復旧工事	77か所	27,148,000	黒磯地区52か所、西那須野地区21か所、塩原地区4か所
特環公共下水道汚水樹設置工事・舗装本復旧工事	18か所	6,369,000	西那須野地区18か所
農業集落排水公共汚水樹設置工事・舗装本復旧工事	4か所	1,452,000	西那須野地区4か所

ハ. 処理場改築更新事業

(単位:円)

工事名	工事内容	工事費	着工年月日	竣工年月日	備考
東部地区浄化センター破砕機更新工事	ドラムキャスティング更新 1基	4,136,000	R3.8.17	R3.11.17	

ニ. ポンプ場更新事業

(単位:円)

工事名	工事内容	工事費	着工年月日	竣工年月日	備考
那須塩原西中継ポンプ場更新工事	マンホールポンプ更新 2基	18,975,000	R3.8.10	R4.2.17	
本郷町中継ポンプ場更新工事	ポンプ槽内配管更新 1式	6,413,000	R3.11.5	R4.2.8	

ホ. 翌年度繰越工事

(単位:円)

工事名	工事内容	工事費	着工年月日	竣工年月日	備考
公共下水道三島下永田2号污水幹線枝線工事(市単第2工区)	リブ付硬質塩化ビニール管 L= 177.0m φ200mm	19,525,000	R3.6.24	R4.6.30	
公共下水道三島下永田2号污水幹線枝線工事(市単第1工区)	リブ付硬質塩化ビニール管 L= 104.7m φ200mm	13,068,000	R3.8.10	R4.4.14	
流開特環公共下水道石林汚水幹線枝線工事(国庫第6工区)	リブ付硬質塩化ビニール管 L= 130.3m φ200mm	19,690,000	R3.8.24	R4.5.25	
流開特環公共下水道下永田1号幹線工事(国庫第7工区)	リブ付硬質塩化ビニール管 L= 390.0m φ200mm	60,214,000	R3.8.31	R4.6.30	
流開特環公共下水道下永田2号幹線枝線工事(国庫第2工区)	リブ付硬質塩化ビニール管 L= 206.1m φ200mm	24,959,000	R3.12.6	R4.5.31	
流開特環公共下水道下永田1号幹線枝線工事(国庫第8工区)	リブ付硬質塩化ビニール管 L= 204.7m φ200mm	23,650,000	R3.12.6	R4.6.30	
百村川第1幹線築造工事	ボックスカルバート布設工 □1,500×1,200 L= 6.0m	7,000,000	R4.2.28	R4.7.19	
下水道管更生工事	硬化形成工 φ250mm L= 220.4m φ350mm L= 3.5m φ400mm L= 30.1m φ450mm L= 59.7m	35,860,000	R4.3.17	R4.6.14	
公共下水道東那須野第1号幹線枝線工事(国庫第5工区)	リブ付硬質塩化ビニール管 L= 158.3m φ200mm	25,861,000	—	—	未契約繰越
百村川第1幹線築造工事に伴う舗装本復旧工事	A=1,000m ² L= 313.0m	6,300,000	—	—	未契約繰越

3 業務

(1) 業務量

区 分	単位	令和3年度	令和2年度	対前年度比較	
				増減	比率(%)
処理区域内人口	人	68,213	67,650	563	0.8
水洗化済人口	人	62,959	62,617	342	0.5
普及率	%	58.42	57.81	0.61	
水洗化率	%	92.30	92.56	△ 0.26	
年間汚水処理量	m ³	10,483,434	9,986,109	497,325	5.0
年間有収水量	m ³	7,689,008	7,539,415	149,593	2.0

(2) 事業収入に関する事項

(単位：円)

区 分	令和3年度	令和2年度	対前年度比較		
			増減額	比率(%)	
営業収益	1,034,825,213	969,428,163	65,397,050	6.7	
うち	下水道等使用料	1,009,256,413	964,384,293	44,872,120	4.7
	雨水処理負担金	1,534,000	1,352,000	182,000	13.5
	その他営業収益	24,034,800	3,691,870	20,342,930	551.0
営業外収益	1,758,806,487	1,916,693,961	△ 157,887,474	△ 8.2	
特別利益	66,150,875	3,967,226	62,183,649	1,567.4	
計	2,859,782,575	2,890,089,350	△ 30,306,775	△ 1.0	

(3) 事業費に関する事項

(単位：円)

区 分	令和3年度	令和2年度	対前年度比較		
			増減額	比率(%)	
営業費用	2,292,031,944	2,285,159,703	6,872,241	0.3	
うち	管渠費	19,232,613	20,827,955	△ 1,595,342	△ 7.7
	処理場費	353,462,399	357,192,121	△ 3,729,722	△ 1.0
	普及指導費	19,177,282	19,734,332	△ 557,050	△ 2.8
	総係費	318,936,140	319,480,914	△ 544,774	△ 0.2
	減価償却費	1,572,752,567	1,554,811,846	17,940,721	1.2
	資産減耗費	8,470,943	13,112,535	△ 4,641,592	△ 35.4
営業外費用	215,281,586	232,195,156	△ 16,913,570	△ 7.3	
うち	支払利息及び取扱諸費	205,590,812	230,032,745	△ 24,441,933	△ 10.6
	雑支出	9,690,774	2,162,411	7,528,363	348.1
特別損失	349,397	14,660,553	△ 14,311,156	△ 97.6	
計	2,507,662,927	2,532,015,412	△ 24,352,485	△ 1.0	

4 会 計

(1) 重要契約の要旨 (契約金額は消費税を含む)

(単位：円)

契約年月日	契約金額	契約の内容	契約の相手方
R3.3.12	318,054,000 (1,590,270,000)	那須塩原市水処理センター等維持管理業務委託 (5年契約)	株式会社 ウォーターエージェンシー 栃木オペレーションセンター
R3.3.25	26,300,000	那須塩原市公共下水道黒磯水処理センター新機械棟基本設計業務委託	地方共同法人 日本下水道事業団
R3.4.1	24,621,000	栃木県下水道資源化工場維持管理業務委託	栃木県
R3.4.1	1,388,590	蕪中川雨水調整池等草刈業務委託	公益社団法人 那須塩原市シルバー人材センター
R3.4.21	6,570,000	那須塩原市公共下水道黒磯水処理センターし尿受入施設基本設計業務委託	地方共同法人 日本下水道事業団
R3.5.10	10,908,150	黒磯水処理センター脱水汚泥収集運搬資源化業務委託	太平洋セメント 株式会社
R3.5.10	6,806,681	黒磯水処理センター脱水汚泥収集運搬資源化業務委託	有限会社 とうかい物産
R3.6.14	5,200,000	那須塩原市公共下水道黒磯水処理センター再構築基本設計 (ストックマネジメント実施計画) 変更業務委託	地方共同法人 日本下水道事業団
R3.8.15	4,895,000	那須塩原市公共下水道台帳修正業務委託	日研測量 株式会社
R4.1.11	4,620,000	特環公共下水道測量業務委託	那須測量 株式会社
R4.1.11	1,760,000	公共下水道測量業務委託	東関測量 株式会社

注 (1) 建設改良工事及び保存工事については「2 工事」を参照

(2) 契約金額における括弧内の金額は総額

(2) 企業債及び一時借入金の状況

イ. 企業債の状況

(単位：円)

区 分	前年度末残高	本年度借入高	本年度償還高	本年度末残高
企 業 債	11,619,317,304	321,000,000	1,065,334,644	10,874,982,660

ロ. 一時借入金等の状況

(単位：円)

区 分	前年度末残高	本年度中における借入残高最高額	本年度末残高
一 時 借 入 金	0	0	0

(3) その他会計経理に関する重要事項

イ. 資産の譲渡等の対価以外の収入の用途の特定について

(単位：円)

区 分	金 額	用途の特定				
		課税仕入に充当 (特定収入)		課税仕入以外に充当		
		充当科目	金額	充当科目	金額	
収益的収入	営業収益					
	雨水処理負担金	1,534,000	委託料等	1,534,000		
	雑収益					
	一般国道4号 (西那須野道路) 改築工事に伴う物件移設補償金	20,858,300	修繕費等	20,858,300		
	県道関谷上石上線工事に伴う物件移設補償金	1,168,000	修繕費等	1,168,000		
	営業外収益					
	他会計補助金					
	減価償却費	372,169,970			減価償却費	372,169,970
	維持管理に要する経費	56,951,030	委託料等	12,309,933	給与等	44,641,097

区 分	金 額	使途の特定			
		課税仕入に充当(特定収入)		課税仕入以外に充当	
		充当科目	金額	充当科目	金額
企業債償還利息補助金	22,233,000			企業債利息償還金	22,233,000
他会計負担金					
減価償却費	286,640,580			減価償却費	286,640,580
企業債償還利息補助金	105,700,958			企業債利息	105,700,958
維持管理に要する経費	8,799,462	委託料等	2,600,000	給与等	6,199,462
固定資産除却費	2,073,000			固定資産除却費	2,073,000
児童手当に要する経費	120,000			手当	120,000
特別利益					
その他特別利益					
東京電力(株)福島第一原子力発電所事故に伴う賠償金	65,891,679	委託料	65,891,679		
小 計	944,139,979		104,361,912		839,778,067
負担金					
受益者負担金	20,113,250	工事請負費	20,113,250		
受益者分担金	851,280	工事請負費	851,280		
下水道事業協力金	1,086,800	工事請負費	1,086,800		
他会計負担金					
企業債償還元金補助金	74,922,000	企業債償還金	50,647,272	企業債償還金	24,274,728
維持管理に要する経費	10,570,000	委託料	6,570,000	給与等	4,000,000
児童手当に要する経費	240,000			手当	240,000
国庫補助金					
管渠整備に要する経費	159,016,000	工事請負費	159,016,000		
小 計	266,799,330		238,284,602		28,514,728
合 計	1,210,939,309		342,646,514		868,292,795

(令和3年4月1日から令和4年3月31日まで)

(単位：千円)

1 業務活動によるキャッシュ・フロー

当年度純利益	352,120
減価償却費	1,572,753
固定資産除却費	8,471
引当金の増減額	761
長期前受金戻入額	△ 903,617
支払利息及び企業債取扱諸費	205,590
受取利息・配当金	△ 7
固定資産売却益	0
未収金の増減額	△ 5,228
前払金の増減額	△ 41,080
未払金の増減額	△ 131,159
前受収益の増減額	591
預り金の増減額	△ 283
小計	1,058,912
利息及び配当金の受取額	7
利息の支払額	△ 205,590
業務活動によるキャッシュ・フロー	853,329

2 投資活動によるキャッシュ・フロー

有形固定資産の取得による支出	△ 390,182
有形固定資産の売却による収入	0
無形固定資産の取得による支出	△ 38,429
国庫補助金等による収入	144,560
国庫補助金の返還による支出	△ 306
負担金等による収入	20,047
一般会計からの繰入金による収入	82,670
投資活動によるキャッシュ・フロー	△ 181,640

3 財務活動によるキャッシュ・フロー

企業債による収入	321,000
企業債の償還による支出	△ 1,065,335
他会計等からの出資による収入	0
財務活動によるキャッシュ・フロー	△ 744,335

資金に係る換算差額	0
資金増加額（又は減少額）	△ 72,646
資金期首残高	501,547
資金期末残高	428,901

3 令和3年度那須塩原市下水道事業収益費用明細書

(収 益)

(消費税抜き) (単位:円)

款 項 目 節	金 額	備 考
1 下水道事業収益	2,859,782,575	
1 営業収益	1,034,825,213	
1 下水道等使用料	1,009,256,413	
下水道等使用料	1,009,256,413	
2 雨水処理負担金	1,534,000	
雨水処理負担金	1,534,000	
3 その他営業収益	24,034,800	
手数料	2,008,500	
雑収益	22,026,300	
2 営業外収益	1,758,806,487	
1 受取利息及び配当金	7,337	
預金利息	7,337	
2 他会計補助金	451,354,000	
一般会計補助金	451,354,000	
3 他会計負担金	403,334,000	
一般会計負担金	403,334,000	
4 長期前受金戻入	903,616,833	
長期前受金戻入	903,616,833	
5 雑収益	494,317	
不用品売却収益	146,650	
その他雑収益	347,667	
3 特別利益	66,150,875	
1 固定資産売却益	0	
固定資産売却益	0	
2 過年度損益修正益	126,241	
過年度損益修正益	126,241	
3 引当金戻入益	132,955	
賞与引当金戻入益	132,955	
4 その他特別利益	65,891,679	
その他特別利益	65,891,679	

(費 用)

(消費税抜き) (単位:円)

款 項 目 節	金 額	備 考
1 下水道事業費用	2,507,662,927	
1 営業費用	2,292,031,944	
1 管渠費	19,232,613	
旅費	22,037	

(費用)

(消費税抜き) (単位:円)

款 項 目 節	金 額	備 考
備 消 品 費	25,721	
委 託 料	8,140,355	
手 数 料	442,000	
賃 借 料	319,994	
修 繕 費	10,224,160	
材 料 費	43,800	
研 修 費	14,546	
工 事 請 負 費	0	
2 処理場費	353,462,399	
給 料	7,516,800	予算額 7,517,000円
手 当	2,200,373	予算額 3,332,000円
賞 与 引 当 金 繰 入 額	1,191,523	予算額 1,204,000円
法 定 福 利 費	3,365,117	予算額 3,651,000円
被 服 費	6,600	
備 消 品 費	24,811	
燃 料 費	34,726	
委 託 料	333,608,697	
手 数 料	4,810,500	
修 繕 費	28,000	
厚 生 費	25,064	
負 担 金	203,120	
会 費 負 担 金	2,900	
保 険 料	439,168	
雑 費	5,000	
3 普及指導費	19,177,282	
給 料	8,990,400	予算額 8,991,000円
手 当	4,618,691	予算額 4,678,000円
賞 与 引 当 金 繰 入 額	738,508	予算額 1,542,000円
法 定 福 利 費	4,425,844	予算額 4,522,000円
被 服 費	6,900	
備 消 品 費	27,512	
燃 料 費	45,318	
印 刷 製 本 費	0	
通 信 運 搬 費	4,329	
委 託 料	33,374	
手 数 料	1,100	
修 繕 費	27,836	
厚 生 費	19,364	
保 険 料	31,790	

(費用)

(消費税抜き) (単位:円)

款 項 目 節	金 額	備 考
補 助 金	199,716	
雑 費	6,600	
4 総係費	318,936,140	
給 料	27,978,000	予算額 27,979,000円
手 当	13,805,264	予算額 16,295,000円
賞 与 引 当 金 繰 入 額	4,381,836	予算額 4,492,000円
法 定 福 利 費	13,916,358	予算額 14,325,000円
旅 費	0	
報 償 費	3,319,420	
被 服 費	3,300	
備 消 品 費	441,589	
燃 料 費	19,986	
印 刷 製 本 費	0	
通 信 運 搬 費	43,854	
委 託 料	546,330	
手 数 料	12,025	
賃 借 料	3,443,128	
修 繕 費	177,700	
研 修 費	13,637	
厚 生 費	66,056	
負 担 金	248,137,737	
会 費 負 担 金	406,420	
保 険 料	37,900	
貸 倒 引 当 金 繰 入 額	2,161,000	
雑 費	24,600	
5 減価償却費	1,572,752,567	
有形固定資産減価償却費	1,487,228,517	
無形固定資産減価償却費	85,524,050	
6 資産減耗費	8,470,943	
固定資産除却費	8,470,943	
2 営業外費用	215,281,586	
1 支払利息及び企業債取扱諸費	205,590,812	
企業債利息	205,590,812	
借入金利息	0	
2 雑支出	9,690,774	
その他雑支出	9,690,774	
3 特別損失	349,397	
1 過年度損益修正損	349,397	
過年度損益修正損	349,397	

4 令和3年度那須塩原市下水道事業固定資産明細書

(1) 有形固定資産明細書

資産の種類	年度当初現在高	当年度増加額	当年度減少額	年度末現在高
土地	1,737,326,483	1,449,600	0	1,738,776,083
建物	3,155,041,991	0	0	3,155,041,991
構築物	33,994,228,630	442,452,366	7,590,446	34,429,090,550
機械及び装置	1,348,935,931	26,962,000	1,631,127	1,374,266,804
車両運搬具	4,743,139	0	0	4,743,139
工具器具及び備品	4,380,874	601,660	0	4,982,534
小計	40,244,657,048	471,465,626	9,221,573	40,706,901,101
建設仮勘定	34,743,261	476,036,963	438,882,366	71,897,858
合計	40,279,400,309	947,502,589	448,103,939	40,778,798,959

(2) 無形固定資産明細書

資産の種類	年度当初現在高	当年度増加額	当年度減少額	当年度減価償却高
施設利用権	2,069,192,379	38,428,746	0	85,524,050
計	2,069,192,379	38,428,746	0	85,524,050

(単位：円)

減価償却累計額			年度末償却未済額
当年度増加額	当年度減少額	累計額	
0	0	0	1,738,776,083
186,639,470	0	373,278,940	2,781,763,051
1,132,125,645	475,012	2,255,034,695	32,174,055,855
167,210,848	275,618	326,019,818	1,048,246,986
967,471	0	1,934,942	2,808,197
285,083	0	507,019	4,475,515
1,487,228,517	750,630	2,956,775,414	37,750,125,687
0	0	0	71,897,858
1,487,228,517	750,630	2,956,775,414	37,822,023,545

(単位：円)

年度末現在高
2,022,097,075
2,022,097,075

5 令和3年度那須塩原市下水道事業企業債明細書

(単位：円)

種類	発行年月日	発行総額	償還高		未償還残高	利率 %	償還終期
			当年度償還高	償還高累計			
H4年度政府債	H4.7.24	506,200,000	36,008,175	506,200,000	0	5.500	R4.3.25
H4年度政府債	H5.4.27	182,000,000	11,191,012	170,311,168	11,688,832	4.400	R5.3.25
H4年度政府債	H5.4.27	8,400,000	516,508	7,860,516	539,484	4.400	R5.3.25
H4年度政府債	H5.5.7	101,700,000	6,253,439	95,168,384	6,531,616	4.400	R5.3.25
H4年度政府債	H5.5.7	3,500,000	215,212	3,275,215	224,785	4.400	R5.3.25
H4年度政府債	H5.5.28	22,900,000	1,408,100	21,429,262	1,470,738	4.400	R5.3.27
H4年度政府債	H5.5.28	12,600,000	774,762	11,790,773	809,227	4.400	R5.3.27
H5年度政府債	H5.9.27	733,300,000	44,835,496	662,105,065	71,194,935	4.600	R5.9.25
H5年度政府債	H5.9.27	140,000,000	8,559,893	126,407,622	13,592,378	4.600	R5.9.25
H5年度政府債	H6.4.28	200,300,000	11,701,994	175,348,122	24,951,878	4.300	R6.3.25
H5年度政府債	H6.4.28	15,100,000	882,177	13,218,956	1,881,044	4.300	R6.3.25
H5年度政府債	H6.4.28	11,500,000	671,857	10,067,415	1,432,585	4.300	R6.3.25
H5年度政府債	H6.5.13	6,100,000	356,376	5,340,108	759,892	4.300	R6.3.25
H5年度政府債	H6.5.27	140,300,000	8,196,654	122,822,474	17,477,526	4.300	R6.3.25
H5年度政府債	H6.5.27	79,500,000	4,644,576	69,596,484	9,903,516	4.300	R6.3.25
H5年度政府債	H6.5.27	16,700,000	975,653	14,619,639	2,080,361	4.300	R6.3.25
H6年度政府債	H6.7.29	540,000,000	31,065,036	473,956,468	66,043,532	4.100	R6.3.25
H6年度政府債	H6.7.29	6,500,000	373,931	5,705,032	794,968	4.100	R6.3.25
H6年度政府債	H6.9.26	29,900,000	1,734,599	25,210,257	4,689,743	4.500	R6.9.2
H6年度政府債	H6.10.20	4,000,000	232,053	3,372,610	627,390	4.500	R6.9.25
H6年度政府債	H6.10.31	2,500,000	145,033	2,107,881	392,119	4.500	R6.9.25
H6年度政府債	H6.10.31	1,500,000	87,020	1,264,729	235,271	4.500	R6.9.25
H6年度政府債	H6.12.20	16,300,000	962,337	13,686,904	2,613,096	4.750	R6.9.25
H6年度政府債	H7.3.27	200,800,000	11,505,177	162,934,175	37,865,825	4.650	R7.3.3
H6年度政府債	H7.3.27	42,300,000	2,423,651	34,323,286	7,976,714	4.650	R7.3.3
H6年度政府債	H7.4.28	41,800,000	2,324,686	34,217,041	7,582,959	4.200	R7.3.25
H6年度政府債	H7.4.28	15,200,000	845,340	12,442,561	2,757,439	4.200	R7.3.25
H6年度政府債	H7.5.12	61,100,000	3,317,848	50,352,409	10,747,591	3.850	R7.3.25
H6年度政府債	H7.5.12	26,300,000	1,428,141	21,673,786	4,626,214	3.850	R7.3.25
H6年度政府債	H7.5.12	6,100,000	331,242	5,027,000	1,073,000	3.850	R7.3.25
H6年度政府債	H7.5.26	208,100,000	11,300,232	171,494,865	36,605,135	3.850	R7.3.25
H6年度政府債	H7.5.26	36,900,000	2,003,742	30,409,229	6,490,771	3.850	R7.3.25
H6年度政府債	H7.5.26	16,300,000	885,122	13,432,804	2,867,196	3.850	R7.3.25
H6年度政府債	H7.5.30	319,100,000	17,327,747	262,969,782	56,130,218	3.850	R7.3.31
H6年度政府債	H7.5.30	288,500,000	15,666,108	237,752,373	50,747,627	3.850	R7.3.31
H7年度政府債	H8.4.30	398,600,000	20,275,573	310,302,915	88,297,085	3.400	R8.3.31
H7年度政府債	H8.5.20	95,500,000	4,857,795	74,345,027	21,154,973	3.400	R8.3.25
H7年度政府債	H8.5.20	42,800,000	2,177,106	33,319,029	9,480,971	3.400	R8.3.25

種類	発行年月日	発行総額	償還高		未償還残高	利率 %	償還終期
			当年度償還高	償還高累計			
H7年度政府債	H8. 5. 20	26,000,000	1,322,541	20,240,533	5,759,467	3.400	R8. 3. 25
H7年度政府債	H8. 5. 20	10,300,000	523,930	8,018,364	2,281,636	3.400	R8. 3. 25
H7年度政府債	H8. 5. 27	88,000,000	4,476,293	68,506,414	19,493,586	3.400	R8. 3. 25
H7年度政府債	H8. 5. 27	23,500,000	1,195,373	18,294,325	5,205,675	3.400	R8. 3. 25
H7年度政府債	H8. 5. 30	274,900,000	13,983,329	214,004,694	60,895,306	3.400	R8. 3. 31
H8年度政府債	H8. 12. 26	88,000,000	4,300,977	66,979,084	21,020,916	3.000	R8. 9. 25
H8年度政府債	H9. 4. 30	19,600,000	928,447	14,565,205	5,034,795	2.700	R9. 3. 25
H8年度政府債	H9. 5. 26	59,000,000	2,779,299	43,973,714	15,026,286	2.600	R9. 3. 25
H8年度政府債	H9. 5. 26	18,400,000	866,764	13,713,838	4,686,162	2.600	R9. 3. 25
H8年度政府債	H9. 5. 26	18,200,000	857,343	13,564,773	4,635,227	2.600	R9. 3. 25
H8年度政府債	H9. 5. 26	7,300,000	343,879	5,440,815	1,859,185	2.600	R9. 3. 25
H8年度政府債	H9. 5. 29	163,200,000	7,687,822	121,635,766	41,564,234	2.600	R9. 3. 31
H9年度政府債	H9. 7. 30	471,100,000	22,439,291	349,048,653	122,051,347	2.800	R9. 3. 31
H9年度政府債	H10. 3. 25	146,200,000	6,554,303	103,864,145	42,335,855	2.100	R10. 3. 1
H9年度政府債	H10. 4. 30	19,700,000	878,861	14,043,189	5,656,811	2.000	R10. 3. 25
H9年度政府債	H10. 4. 30	10,500,000	468,428	7,484,949	3,015,051	2.000	R10. 3. 27
H9年度政府債	H10. 5. 25	231,400,000	10,323,266	164,954,005	66,445,995	2.000	R10. 3. 25
H9年度政府債	H10. 5. 25	7,400,000	330,130	5,275,107	2,124,893	2.000	R10. 3. 25
H10年度政府債	H10. 9. 25	91,100,000	3,969,925	63,590,743	27,509,257	1.700	R10. 9. 1
H10年度政府債	H11. 3. 25	447,600,000	19,651,540	297,919,868	149,680,132	2.100	R11. 3. 1
H10年度政府債	H11. 3. 25	172,300,000	7,564,701	114,681,844	57,618,156	2.100	R11. 3. 1
H10年度政府債	H11. 4. 30	22,800,000	997,117	15,235,871	7,564,129	2.000	R11. 3. 26
H10年度政府債	H11. 5. 25	51,300,000	2,216,693	34,686,559	16,613,441	1.700	R11. 3. 25
H10年度政府債	H11. 5. 25	15,800,000	682,724	10,683,190	5,116,810	1.700	R11. 3. 25
H11年度政府債	H12. 2. 10	37,000,000	1,602,107	23,911,792	13,088,208	2.000	R11. 9. 25
H11年度政府債	H12. 3. 24	366,300,000	15,703,816	228,756,857	137,543,143	2.000	R12. 3. 1
H11年度政府債	H12. 3. 24	181,000,000	7,759,734	113,035,740	67,964,260	2.000	R12. 3. 1
H11年度政府債	H12. 3. 24	77,000,000	3,301,103	48,087,028	28,912,972	2.000	R12. 3. 1
H11年度政府債	H12. 3. 24	31,200,000	1,337,589	19,484,614	11,715,386	2.000	R12. 3. 1
H11年度政府債	H12. 3. 31	254,000,000	10,889,351	158,624,740	95,375,260	2.000	R12. 3. 31
H11年度政府債	H12. 4. 28	13,700,000	589,053	8,517,151	5,182,849	2.100	R12. 3. 25
H11年度政府債	H12. 5. 26	112,600,000	4,827,327	70,319,472	42,280,528	2.000	R12. 3. 25
H11年度政府債	H12. 5. 26	65,000,000	2,786,645	40,592,945	24,407,055	2.000	R12. 3. 25
H11年度政府債	H12. 5. 26	44,400,000	1,903,492	27,728,104	16,671,896	2.000	R12. 3. 25
H11年度政府債	H12. 5. 26	11,800,000	505,883	7,369,182	4,430,818	2.000	R12. 3. 25
H12年度政府債	H12. 9. 25	60,700,000	2,576,532	36,599,944	24,100,056	2.000	R12. 9. 2
H12年度政府債	H13. 3. 26	197,700,000	8,240,735	117,313,827	80,386,173	1.600	R13. 3. 3
H12年度政府債	H13. 3. 26	80,200,000	3,342,979	47,590,132	32,609,868	1.600	R13. 3. 3
H12年度政府債	H13. 3. 30	185,900,000	7,810,867	114,232,779	71,667,221	1.600	R12. 9. 30
H12年度政府債	H13. 4. 27	14,200,000	587,945	8,551,152	5,648,848	1.300	R13. 3. 25
H12年度政府債	H13. 5. 25	195,000,000	8,128,191	115,711,665	79,288,335	1.600	R13. 3. 25

種類	発行年月日	発行総額	償還高		未償還残高	利率 %	償還終期
			当年度償還高	償還高累計			
H12年度政府債	H13. 5. 25	98,700,000	4,114,115	58,567,904	40,132,096	1.600	R13. 3. 25
H12年度政府債	H13. 5. 25	38,800,000	1,617,301	23,023,655	15,776,345	1.600	R13. 3. 25
H12年度政府債	H13. 5. 25	19,200,000	800,314	11,393,148	7,806,852	1.600	R13. 3. 25
H13年度政府債	H13. 9. 25	117,300,000	4,880,925	65,748,701	51,551,299	2.000	R13. 9. 1
H13年度政府債	H14. 3. 25	171,500,000	7,078,423	91,506,163	79,993,837	2.200	R14. 3. 1
H13年度政府債	H14. 3. 25	112,400,000	4,639,153	59,972,554	52,427,446	2.200	R14. 3. 1
H13年度政府債	H14. 3. 25	59,200,000	2,443,397	31,586,967	27,613,033	2.200	R14. 3. 1
H13年度政府債	H14. 3. 29	213,100,000	8,892,155	118,172,811	94,927,189	2.200	R13. 9. 30
H13年度政府債	H14. 4. 30	32,100,000	1,323,713	17,224,394	14,875,606	2.100	R14. 3. 25
H13年度政府債	H14. 5. 27	130,000,000	5,360,829	69,756,113	60,243,887	2.100	R14. 3. 25
H13年度政府債	H14. 5. 27	39,200,000	1,616,496	21,034,153	18,165,847	2.100	R14. 3. 25
H13年度政府債	H14. 5. 27	36,000,000	1,484,537	19,317,079	16,682,921	2.100	R14. 3. 25
H13年度政府債	H14. 5. 27	36,000,000	1,484,537	19,317,079	16,682,921	2.100	R14. 3. 25
H13年度政府債	H14. 5. 27	34,500,000	1,422,682	18,512,201	15,987,799	2.100	R14. 3. 25
H14年度政府債	H15. 3. 25	43,000,000	1,734,241	22,488,920	20,511,080	1.200	R15. 3. 1
H14年度政府債	H15. 3. 31	261,800,000	10,558,701	136,920,905	124,879,095	1.200	R15. 3. 31
H14年度政府債	H15. 3. 31	25,900,000	1,044,578	13,545,652	12,354,348	1.200	R15. 3. 31
H14年度政府債	H15. 4. 30	15,500,000	624,882	8,154,240	7,345,760	1.100	R15. 3. 25
H14年度政府債	H15. 5. 26	16,100,000	648,448	8,569,173	7,530,827	0.900	R15. 3. 25
H14年度政府債	H15. 5. 26	9,900,000	398,735	5,269,243	4,630,757	0.900	R15. 3. 25
H14年度政府債	H15. 5. 30	200,900,000	8,091,511	106,928,376	93,971,624	0.900	R15. 3. 31
H15年度政府債	H15. 9. 30	280,100,000	11,200,355	133,920,331	146,179,669	2.000	R15. 9. 30
H15年度政府債	H16. 3. 25	152,000,000	6,017,843	69,619,524	82,380,476	2.000	R16. 3. 1
H15年度政府債	H16. 4. 30	15,900,000	628,840	7,233,923	8,666,077	2.100	R16. 3. 25
H15年度政府債	H16. 5. 25	324,900,000	12,849,702	147,817,716	177,082,284	2.100	R16. 3. 31
H15年度政府債	H16. 5. 27	141,500,000	5,596,285	64,377,368	77,122,632	2.100	R16. 3. 25
H15年度政府債	H16. 5. 27	16,500,000	652,570	7,506,902	8,993,098	2.100	R16. 3. 25
H16年度政府債	H17. 5. 27	4,400,000	170,768	1,841,101	2,558,899	2.000	R17. 3. 25
H16年度政府債	H17. 7. 29	4,500,000	174,997	1,896,558	2,603,442	1.900	R17. 3. 26
H17年度政府債	H17. 12. 27	52,000,000	1,993,139	20,589,237	31,410,763	2.100	R17. 9. 25
H17年度政府債	H18. 1. 20	222,800,000	8,561,470	88,881,620	133,918,380	2.000	R17. 9. 30
H17年度政府債	H18. 5. 26	25,500,000	961,274	9,456,191	16,043,809	2.300	R18. 3. 25
H18年度政府債	H18. 9. 25	94,500,000	3,534,629	33,523,020	60,976,980	2.200	R18. 9. 1
H18年度政府債	H19. 2. 28	231,100,000	8,643,944	81,980,635	149,119,365	2.200	R18. 9. 30
H18年度政府債	H19. 5. 28	58,500,000	2,173,108	19,816,911	38,683,089	2.100	R19. 3. 25
H18年度政府債	H19. 5. 28	22,400,000	832,096	7,588,014	14,811,986	2.100	R19. 3. 25
H19年度政府債	H19. 12. 26	220,100,000	8,091,129	70,449,617	149,650,383	2.100	R19. 9. 25
H19年度政府債	H20. 5. 27	75,100,000	2,718,307	22,450,426	52,649,574	2.200	R20. 3. 25
H20年度政府債	H20. 7. 28	45,100,000	1,632,432	13,482,209	31,617,791	2.200	R20. 3. 25
H20年度政府債	H20. 11. 25	124,300,000	4,450,190	34,896,416	89,403,584	2.200	R20. 9. 25
H20年度政府債	H21. 5. 26	54,100,000	1,927,424	14,348,635	39,751,365	2.100	R21. 3. 25

種類	発行年月日	発行総額	償還高		未償還残高	利率 %	償還終期
			当年度償還高	償還高累計			
H20年度政府債	H21. 5. 26	17, 400, 000	619, 911	4, 614, 904	12, 785, 096	2. 100	R21. 3. 25
H21年度政府債	H21. 9. 25	255, 600, 000	9, 070, 328	63, 825, 060	191, 774, 940	2. 000	R21. 9. 1
H21年度政府債	H22. 5. 26	29, 800, 000	1, 047, 025	6, 909, 883	22, 890, 117	2. 000	R22. 3. 25
H22年度政府債	H22. 12. 22	263, 600, 000	9, 238, 316	57, 041, 151	206, 558, 849	1. 900	R22. 9. 25
H22年度政府債	H22. 12. 22	43, 300, 000	1, 517, 523	9, 369, 810	33, 930, 190	1. 900	R22. 9. 25
H23年度政府債	H23. 9. 26	81, 500, 000	2, 826, 378	14, 936, 634	66, 563, 366	1. 800	R23. 9. 2
H24年度政府債	H24. 9. 25	78, 100, 000	2, 710, 304	11, 863, 346	66, 236, 654	1. 600	R24. 9. 1
H25年度政府債	H25. 10. 28	77, 900, 000	2, 715, 451	9, 340, 626	68, 559, 374	1. 400	R25. 9. 25
H26年度政府債	H27. 3. 25	88, 900, 000	3, 105, 926	6, 174, 914	82, 725, 086	1. 200	R27. 3. 1
H26年度政府債	H27. 5. 13	147, 000, 000	11, 216, 427	55, 636, 602	91, 363, 398	0. 400	R12. 3. 25
H26年度政府債	H27. 5. 13	76, 000, 000	2, 686, 024	5, 342, 744	70, 657, 256	1. 100	R27. 3. 27
H26年度政府債	H27. 5. 13	16, 200, 000	572, 548	1, 138, 849	15, 061, 151	1. 100	R27. 3. 27
H27年度政府債	H27. 9. 25	144, 100, 000	5, 064, 986	7, 576, 719	136, 523, 281	1. 100	R27. 9. 1
H27年度政府債	H28. 4. 25	63, 100, 000	1, 522, 278	7, 550, 923	55, 549, 077	0. 400	R38. 3. 25
H28年度政府債	H29. 4. 26	117, 700, 000	0	0	117, 700, 000	0. 800	R39. 3. 26
H30年度政府債	H30. 9. 25	161, 500, 000	0	0	161, 500, 000	0. 800	R40. 9. 2
R1年度政府債	R1. 9. 25	80, 600, 000	0	0	80, 600, 000	0. 200	R41. 9. 1
R2年度政府債	R2. 9. 25	126, 600, 000	0	0	126, 600, 000	0. 500	R42. 9. 1
R2年度政府債(前)	R3. 3. 25	91, 900, 000	0	0	0	0. 600	R4. 1. 27
R3年度政府債(本)	R4. 1. 27	33, 100, 000	0	0	125, 000, 000	0. 600	R43. 9. 25
R3年度政府債	R4. 1. 27	17, 400, 000	0	0	17, 400, 000	0. 600	R43. 9. 25
R3年度政府債(前)	R4. 3. 25	68, 000, 000	0	0	68, 000, 000	0. 800	R44. 3. 1
政府債計		14, 947, 200, 000	672, 681, 328	9, 012, 702, 088	5, 934, 497, 912		
H6年度公庫債	H7. 5. 10	91, 300, 000	5, 653, 616	85, 423, 743	5, 876, 257	3. 900	R5. 3. 20
H6年度公庫債	H7. 5. 10	45, 500, 000	2, 829, 028	42, 558, 123	2, 941, 877	3. 950	R5. 3. 20
H6年度公庫債	H7. 5. 10	30, 100, 000	1, 871, 511	28, 153, 835	1, 946, 165	3. 950	R5. 3. 20
H6年度公庫債	H7. 5. 10	3, 200, 000	198, 964	2, 993, 099	206, 901	3. 950	R5. 3. 20
H6年度公庫債	H7. 5. 10	2, 000, 000	123, 846	1, 871, 276	128, 724	3. 900	R5. 3. 20
H7年度公庫債	H8. 4. 30	127, 900, 000	7, 374, 276	112, 372, 698	15, 527, 302	3. 450	R6. 3. 20
H7年度公庫債	H8. 4. 30	77, 500, 000	4, 468, 384	68, 091, 353	9, 408, 647	3. 450	R6. 3. 20
H7年度公庫債	H8. 4. 30	19, 500, 000	1, 124, 304	17, 132, 663	2, 367, 337	3. 450	R6. 3. 20
H7年度公庫債	H8. 4. 30	13, 000, 000	749, 536	11, 421, 775	1, 578, 225	3. 450	R6. 3. 20
H7年度公庫債	H8. 4. 30	1, 800, 000	103, 782	1, 581, 477	218, 523	3. 450	R6. 3. 20
H7年度公庫債	H8. 5. 10	95, 600, 000	5, 511, 968	83, 993, 979	11, 606, 021	3. 450	R6. 3. 20
H7年度公庫債	H8. 5. 10	46, 000, 000	2, 652, 202	40, 415, 513	5, 584, 487	3. 450	R6. 3. 20
H7年度公庫債	H8. 5. 10	44, 900, 000	2, 588, 780	39, 449, 055	5, 450, 945	3. 450	R6. 3. 20
H7年度公庫債	H8. 5. 10	5, 100, 000	294, 048	4, 480, 851	619, 149	3. 450	R6. 3. 20
H7年度公庫債	H8. 5. 10	2, 100, 000	121, 079	1, 845, 056	254, 944	3. 450	R6. 3. 20
H7年度公庫債	H8. 5. 16	41, 000, 000	2, 363, 920	36, 022, 522	4, 977, 478	3. 450	R6. 3. 20
H7年度公庫債	H8. 5. 16	11, 500, 000	663, 050	10, 103, 878	1, 396, 122	3. 450	R6. 3. 20
H8年度公庫債	H9. 1. 10	22, 100, 000	1, 222, 417	18, 874, 264	3, 225, 736	3. 100	R6. 9. 20

種類	発行年月日	発行総額	償還高		未償還残高	利率 %	償還終期
			当年度償還高	償還高累計			
H8年度公庫債	H9. 4. 30	147,800,000	7,865,681	122,871,906	24,928,094	2.750	R7. 3. 20
H8年度公庫債	H9. 4. 30	66,600,000	3,544,347	55,367,179	11,232,821	2.750	R7. 3. 20
H8年度公庫債	H9. 4. 30	8,600,000	457,679	7,149,517	1,450,483	2.750	R7. 3. 20
H8年度公庫債	H9. 4. 30	6,900,000	367,207	5,736,239	1,163,761	2.750	R7. 3. 20
H8年度公庫債	H9. 4. 30	2,400,000	127,724	1,995,215	404,785	2.750	R7. 3. 20
H8年度公庫債	H9. 5. 23	42,800,000	2,262,456	35,644,037	7,155,963	2.650	R7. 3. 20
H8年度公庫債	H9. 5. 23	26,000,000	1,374,389	21,652,920	4,347,080	2.650	R7. 3. 20
H8年度公庫債	H9. 5. 23	8,800,000	465,178	7,328,680	1,471,320	2.650	R7. 3. 20
H8年度公庫債	H9. 5. 30	67,800,000	3,583,984	56,464,151	11,335,849	2.650	R7. 3. 20
H8年度公庫債	H9. 5. 30	21,800,000	1,152,372	18,155,141	3,644,859	2.650	R7. 3. 20
H8年度公庫債	H9. 5. 30	8,900,000	470,464	7,411,962	1,488,038	2.650	R7. 3. 20
H8年度公庫債	H9. 5. 30	6,000,000	317,167	4,996,828	1,003,172	2.650	R7. 3. 20
H8年度公庫債	H9. 5. 30	3,400,000	179,727	2,831,535	568,465	2.650	R7. 3. 20
H9年度公庫債	H9. 7. 30	7,400,000	397,782	6,135,571	1,264,429	2.900	R7. 3. 20
H9年度公庫債	H10. 4. 20	70,100,000	3,494,112	55,370,197	14,729,803	2.100	R8. 3. 20
H9年度公庫債	H10. 4. 20	22,600,000	1,123,097	17,871,378	4,728,622	2.050	R8. 3. 20
H9年度公庫債	H10. 4. 20	5,700,000	284,114	4,502,284	1,197,716	2.100	R8. 3. 20
H9年度公庫債	H10. 4. 30	10,900,000	543,307	8,609,631	2,290,369	2.100	R8. 3. 20
H9年度公庫債	H10. 5. 20	167,200,000	8,334,033	132,067,000	35,133,000	2.100	R8. 3. 20
H9年度公庫債	H10. 5. 20	73,700,000	3,662,490	58,279,671	15,420,329	2.050	R8. 3. 20
H9年度公庫債	H10. 5. 28	74,500,000	3,713,430	58,845,644	15,654,356	2.100	R8. 3. 20
H9年度公庫債	H10. 5. 28	50,000,000	2,484,729	39,538,447	10,461,553	2.050	R8. 3. 20
H9年度公庫債	H10. 5. 28	36,600,000	1,824,316	28,909,403	7,690,597	2.100	R8. 3. 20
H9年度公庫債	H10. 5. 28	12,000,000	596,335	9,489,227	2,510,773	2.050	R8. 3. 20
H9年度公庫債	H10. 5. 28	4,100,000	204,363	3,238,484	861,516	2.100	R8. 3. 20
H10年度公庫債	H11. 4. 30	12,100,000	587,674	8,979,625	3,120,375	2.000	R9. 3. 20
H10年度公庫債	H11. 4. 30	69,700,000	3,385,198	51,725,602	17,974,398	2.000	R9. 3. 22
H10年度公庫債	H11. 4. 30	26,400,000	1,282,199	19,591,908	6,808,092	2.000	R9. 3. 22
H10年度公庫債	H11. 5. 10	115,700,000	5,619,331	85,863,016	29,836,984	2.000	R9. 3. 20
H10年度公庫債	H11. 5. 10	69,700,000	3,385,198	51,725,602	17,974,398	2.000	R9. 3. 20
H10年度公庫債	H11. 5. 10	26,900,000	1,306,482	19,962,965	6,937,035	2.000	R9. 3. 20
H10年度公庫債	H11. 5. 10	4,500,000	218,557	3,339,530	1,160,470	2.000	R9. 3. 20
H10年度公庫債	H11. 5. 20	9,500,000	456,694	7,089,636	2,410,364	1.800	R9. 3. 20
H10年度公庫債	H11. 5. 20	3,000,000	143,846	2,241,942	758,058	1.750	R9. 3. 20
H10年度公庫債	H11. 5. 28	71,600,000	3,433,136	53,507,685	18,092,315	1.750	R9. 3. 20
H10年度公庫債	H11. 5. 28	66,300,000	3,187,249	49,478,200	16,821,800	1.800	R9. 3. 20
H10年度公庫債	H11. 5. 28	35,000,000	1,682,560	26,119,714	8,880,286	1.800	R9. 3. 20
H10年度公庫債	H11. 5. 28	8,500,000	408,622	6,343,358	2,156,642	1.800	R9. 3. 20
H10年度公庫債	H11. 5. 28	5,700,000	273,308	4,259,690	1,440,310	1.750	R9. 3. 20
H11年度公庫債	H12. 1. 28	7,100,000	342,979	5,080,013	2,019,987	2.100	R9. 9. 20
H11年度公庫債	H12. 3. 30	11,900,000	566,573	8,253,241	3,646,759	2.000	R10. 3. 20

種類	発行年月日	発行総額	償還高		未償還残高	利率 %	償還終期
			当年度償還高	償還高累計			
H11年度公庫債	H12. 3. 30	9,000,000	428,500	6,241,947	2,758,053	2.000	R10. 3. 20
H11年度公庫債	H12. 4. 20	27,000,000	1,290,736	18,662,819	8,337,181	2.100	R10. 3. 20
H11年度公庫債	H12. 4. 20	15,200,000	726,637	10,506,475	4,693,525	2.100	R10. 3. 20
H11年度公庫債	H12. 5. 19	63,100,000	3,004,263	43,762,977	19,337,023	2.000	R10. 3. 20
H11年度公庫債	H12. 5. 19	38,700,000	1,842,551	26,840,368	11,859,632	2.000	R10. 3. 20
H11年度公庫債	H12. 5. 19	29,300,000	1,395,006	20,321,002	8,978,998	2.000	R10. 3. 20
H11年度公庫債	H12. 5. 19	16,600,000	790,344	11,512,923	5,087,077	2.000	R10. 3. 20
H11年度公庫債	H12. 5. 19	3,500,000	166,639	2,427,424	1,072,576	2.000	R10. 3. 20
H11年度公庫債	H12. 5. 30	73,300,000	3,489,897	50,837,183	22,462,817	2.000	R10. 3. 20
H11年度公庫債	H12. 5. 30	24,200,000	1,152,190	16,783,898	7,416,102	2.000	R10. 3. 20
H11年度公庫債	H12. 5. 30	23,400,000	1,114,101	16,229,060	7,170,940	2.000	R10. 3. 20
H11年度公庫債	H12. 5. 30	21,000,000	999,834	14,564,542	6,435,458	2.000	R10. 3. 20
H11年度公庫債	H12. 5. 30	17,400,000	828,434	12,067,763	5,332,237	2.000	R10. 3. 20
H11年度公庫債	H12. 5. 30	5,400,000	257,101	3,745,167	1,654,833	2.000	R10. 3. 20
H11年度公庫債	H12. 5. 30	4,500,000	214,250	3,120,973	1,379,027	2.000	R10. 3. 20
H12年度公庫債	H13. 3. 22	2,100,000	97,087	1,372,357	727,643	1.700	R11. 3. 20
H12年度公庫債	H13. 4. 20	34,100,000	1,558,373	22,584,050	11,515,950	1.350	R11. 3. 20
H12年度公庫債	H13. 4. 20	14,000,000	640,881	9,254,513	4,745,487	1.400	R11. 3. 20
H12年度公庫債	H13. 4. 20	6,800,000	311,286	4,495,049	2,304,951	1.400	R11. 3. 20
H12年度公庫債	H13. 5. 30	118,100,000	5,451,187	77,327,301	40,772,699	1.650	R11. 3. 20
H12年度公庫債	H13. 5. 30	61,400,000	2,834,063	40,202,339	21,197,661	1.650	R11. 3. 20
H12年度公庫債	H13. 5. 30	52,200,000	2,413,323	34,112,877	18,087,123	1.700	R11. 3. 20
H12年度公庫債	H13. 5. 30	47,500,000	2,196,031	31,041,410	16,458,590	1.700	R11. 3. 20
H12年度公庫債	H13. 5. 30	28,000,000	1,292,407	18,333,314	9,666,686	1.650	R11. 3. 20
H12年度公庫債	H13. 5. 30	27,900,000	1,289,879	18,232,745	9,667,255	1.700	R11. 3. 20
H12年度公庫債	H13. 5. 30	22,800,000	1,054,095	14,899,877	7,900,123	1.700	R11. 3. 20
H12年度公庫債	H13. 5. 30	16,500,000	761,597	10,803,559	5,696,441	1.650	R11. 3. 20
H12年度公庫債	H13. 5. 30	9,200,000	425,336	6,012,232	3,187,768	1.700	R11. 3. 20
H12年度公庫債	H13. 5. 30	5,400,000	249,654	3,528,918	1,871,082	1.700	R11. 3. 20
H12年度公庫債	H13. 5. 30	2,300,000	106,334	1,503,057	796,943	1.700	R11. 3. 20
H13年度公庫債	H14. 4. 22	58,200,000	2,668,402	34,721,756	23,478,244	2.100	R12. 3. 20
H13年度公庫債	H14. 5. 30	154,100,000	7,050,594	92,346,801	61,753,199	2.000	R12. 3. 20
H13年度公庫債	H14. 5. 30	144,000,000	6,588,485	86,294,221	57,705,779	2.000	R12. 3. 20
H13年度公庫債	H14. 5. 30	102,300,000	4,680,570	61,304,852	40,995,148	2.000	R12. 3. 20
H13年度公庫債	H14. 5. 30	87,200,000	3,989,694	52,255,946	34,944,054	2.000	R12. 3. 20
H13年度公庫債	H14. 5. 30	82,400,000	3,770,077	49,379,471	33,020,529	2.000	R12. 3. 20
H13年度公庫債	H14. 5. 30	67,000,000	3,065,475	40,150,783	26,849,217	2.000	R12. 3. 20
H13年度公庫債	H14. 5. 30	43,700,000	1,999,422	26,187,898	17,512,102	2.000	R12. 3. 20
H13年度公庫債	H14. 5. 30	25,200,000	1,152,985	15,101,489	10,098,511	2.000	R12. 3. 20
H14年度公庫債	H15. 2. 28	70,300,000	3,145,526	41,851,485	28,448,515	1.300	R12. 9. 20
H14年度公庫債	H15. 3. 28	11,300,000	501,621	6,504,815	4,795,185	1.200	R13. 3. 20

種類	発行年月日	発行総額	償還高		未償還残高	利率 %	償還終期
			当年度償還高	償還高累計			
H14年度公庫債	H15. 5. 29	138,700,000	6,128,839	80,991,887	57,708,113	0.900	R13. 3. 20
H14年度公庫債	H15. 5. 29	101,300,000	4,476,217	59,152,690	42,147,310	0.900	R13. 3. 20
H14年度公庫債	H15. 5. 29	75,100,000	3,318,498	43,853,574	31,246,426	0.900	R13. 3. 20
H14年度公庫債	H15. 5. 29	67,900,000	3,000,347	39,649,237	28,250,763	0.900	R13. 3. 20
H14年度公庫債	H15. 5. 29	34,200,000	1,511,221	19,970,604	14,229,396	0.900	R13. 3. 20
H14年度公庫債	H15. 5. 29	31,800,000	1,405,170	18,569,157	13,230,843	0.900	R13. 3. 20
H14年度公庫債	H15. 5. 29	4,900,000	216,520	2,861,287	2,038,713	0.900	R13. 3. 20
H15年度公庫債	H16. 3. 30	148,500,000	6,528,298	75,954,589	72,545,411	1.900	R14. 3. 20
H15年度公庫債	H16. 3. 30	37,800,000	1,661,748	19,333,895	18,466,105	1.900	R14. 3. 20
H15年度公庫債	H16. 3. 30	7,700,000	338,504	3,938,387	3,761,613	1.900	R14. 3. 20
H15年度公庫債	H16. 5. 28	117,400,000	5,162,395	59,386,078	58,013,922	2.100	R14. 3. 20
H15年度公庫債	H16. 5. 28	104,100,000	4,577,557	52,658,353	51,441,647	2.100	R14. 3. 20
H15年度公庫債	H16. 5. 28	69,400,000	3,051,705	35,105,568	34,294,432	2.100	R14. 3. 20
H15年度公庫債	H16. 5. 28	55,900,000	2,458,074	28,276,677	27,623,323	2.100	R14. 3. 20
H15年度公庫債	H16. 5. 28	52,300,000	2,299,772	26,455,637	25,844,363	2.100	R14. 3. 20
H15年度公庫債	H16. 5. 28	49,700,000	2,185,443	25,140,444	24,559,556	2.100	R14. 3. 20
H15年度公庫債	H16. 5. 28	29,000,000	1,275,208	14,669,475	14,330,525	2.100	R14. 3. 20
H15年度公庫債	H16. 5. 28	27,500,000	1,209,249	13,910,709	13,589,291	2.100	R14. 3. 20
H15年度公庫債	H16. 5. 28	17,100,000	751,933	8,649,934	8,450,066	2.100	R14. 3. 20
H16年度公庫債	H16. 12. 24	36,500,000	1,588,945	17,759,687	18,740,313	2.000	R14. 9. 20
H16年度公庫債	H16. 12. 24	29,400,000	1,279,863	14,305,063	15,094,937	2.000	R14. 9. 20
H16年度公庫債	H16. 12. 24	16,000,000	696,524	7,785,068	8,214,932	2.000	R14. 9. 20
H16年度公庫債	H17. 5. 27	221,700,000	9,563,713	103,648,542	118,051,458	1.900	R15. 3. 20
H16年度公庫債	H17. 5. 27	94,200,000	4,063,607	44,040,113	50,159,887	1.900	R15. 3. 20
H16年度公庫債	H17. 5. 27	91,500,000	3,947,135	42,777,815	48,722,185	1.900	R15. 3. 20
H16年度公庫債	H17. 5. 27	72,400,000	3,123,197	33,848,238	38,551,762	1.900	R15. 3. 20
H16年度公庫債	H17. 5. 27	33,200,000	1,432,185	15,521,569	17,678,431	1.900	R15. 3. 20
H17年度公庫債	H17. 10. 28	17,600,000	751,080	7,797,399	9,802,601	2.000	R15. 9. 20
H17年度公庫債	H17. 11. 30	12,200,000	519,917	5,370,770	6,829,230	2.100	R15. 9. 20
H17年度公庫債	H18. 5. 30	197,100,000	8,280,217	81,453,650	115,646,350	2.300	R16. 3. 20
H17年度公庫債	H18. 5. 30	62,400,000	2,621,439	25,787,456	36,612,544	2.300	R16. 3. 20
H17年度公庫債	H18. 5. 30	32,500,000	1,365,332	13,430,969	19,069,031	2.300	R16. 3. 20
H17年度公庫債	H18. 5. 30	19,900,000	836,004	8,223,885	11,676,115	2.300	R16. 3. 20
H18年度公庫債	H18. 8. 31	10,400,000	436,906	4,297,911	6,102,089	2.300	R16. 3. 20
H18年度公庫債	H18. 10. 31	53,600,000	2,231,614	21,165,010	32,434,990	2.200	R16. 9. 20
H18年度公庫債	H19. 2. 28	18,100,000	753,586	7,147,139	10,952,861	2.200	R16. 9. 20
H18年度公庫債	H19. 5. 30	237,900,000	9,825,613	89,601,301	148,298,699	2.100	R17. 3. 20
H18年度公庫債	H19. 5. 30	21,000,000	867,330	7,909,321	13,090,679	2.100	R17. 3. 20
H18年度公庫債	H19. 5. 30	3,000,000	123,905	1,129,902	1,870,098	2.100	R17. 3. 20
H18年度公庫債	H19. 5. 30	1,000,000	41,302	376,634	623,366	2.100	R17. 3. 20
H19年度公庫債	H19. 11. 30	12,700,000	519,077	4,519,621	8,180,379	2.100	R17. 9. 20

種類	発行年月日	発行総額	償還高		未償還残高	利率 %	償還終期
			当年度償還高	償還高累計			
H19年度公庫債	H20. 5. 29	153,100,000	6,168,450	50,945,065	102,154,935	2.200	R18. 3. 20
H19年度公庫債	H20. 5. 29	3,400,000	136,987	1,131,374	2,268,626	2.200	R18. 3. 20
H19年度公庫債	H20. 5. 29	600,000	24,174	199,654	400,346	2.200	R18. 3. 20
H20年度公庫債	H20. 7. 31	31,400,000	1,265,116	10,448,562	20,951,438	2.200	R18. 3. 20
H25年度公庫債	H25. 9. 20	47,100,000	5,645,504	47,100,000	0	0.500	R4. 3. 20
H25年度公庫債	H25. 9. 20	30,500,000	3,655,794	30,500,000	0	0.500	R4. 3. 20
H25年度公庫債	H25. 9. 20	29,700,000	3,559,904	29,700,000	0	0.500	R4. 3. 20
H25年度公庫債	H25. 9. 20	17,700,000	2,121,559	17,700,000	0	0.500	R4. 3. 20
H25年度公庫債	H25. 9. 20	15,100,000	1,809,917	15,100,000	0	0.500	R4. 3. 20
H25年度公庫債	H25. 9. 20	14,900,000	1,785,945	14,900,000	0	0.500	R4. 3. 20
H25年度公庫債	H25. 9. 20	10,500,000	1,258,552	10,500,000	0	0.500	R4. 3. 20
H25年度公庫債	H25. 9. 20	8,700,000	1,042,800	8,700,000	0	0.500	R4. 3. 20
H25年度公庫債	H25. 9. 20	3,900,000	467,462	3,900,000	0	0.500	R4. 3. 20
H25年度公庫債	H25. 9. 20	3,700,000	443,489	3,700,000	0	0.500	R4. 3. 20
H25年度公庫債	H25. 9. 20	3,400,000	407,531	3,400,000	0	0.500	R4. 3. 20
H25年度公庫債	H25. 9. 20	2,600,000	311,641	2,600,000	0	0.500	R4. 3. 20
H25年度公庫債	H25. 9. 20	1,300,000	155,821	1,300,000	0	0.500	R4. 3. 20
H25年度公庫債	H25. 9. 20	7,400,000	836,650	6,980,106	419,894	0.500	R4. 9. 20
H25年度公庫債	H25. 9. 20	1,900,000	214,816	1,792,189	107,811	0.500	R4. 9. 20
H25年度公庫債	H25. 9. 20	700,000	79,143	660,280	39,720	0.500	R4. 9. 20
H25年度公庫債	H25. 9. 20	38,100,000	4,075,769	34,003,826	4,096,174	0.500	R5. 3. 20
H25年度公庫債	H25. 9. 20	17,900,000	1,914,863	15,975,551	1,924,449	0.500	R5. 3. 20
H25年度公庫債	H25. 9. 20	14,000,000	1,497,658	12,494,845	1,505,155	0.500	R5. 3. 20
H25年度公庫債	H25. 9. 20	8,500,000	909,292	7,586,155	913,845	0.500	R5. 3. 20
H25年度公庫債	H25. 9. 20	6,600,000	706,039	5,890,427	709,573	0.500	R5. 3. 20
H25年度公庫債	H25. 9. 20	4,500,000	481,389	4,016,200	483,800	0.500	R5. 3. 20
H25年度公庫債	H25. 9. 20	4,200,000	449,297	3,748,454	451,546	0.500	R5. 3. 20
H25年度公庫債	H25. 9. 20	3,100,000	331,624	2,766,716	333,284	0.500	R5. 3. 20
H25年度公庫債	H25. 9. 20	1,300,000	139,068	1,160,235	139,765	0.500	R5. 3. 20
公庫債計		6,792,300,000	340,341,110	4,373,561,654	2,418,738,346		
H21年度金融機構債	H22. 5. 28	2,100,000	73,783	486,939	1,613,061	2.000	R22. 3. 20
H22年度金融機構債	H23. 5. 30	185,200,000	6,480,445	37,196,634	148,003,366	1.800	R23. 3. 20
H22年度金融機構債	H23. 5. 30	39,400,000	1,378,670	7,913,323	31,486,677	1.800	R23. 3. 20
H23年度金融機構債	H23. 7. 28	44,500,000	1,544,903	8,846,007	35,653,993	1.900	R23. 3. 20
H23年度金融機構債	H24. 5. 30	92,800,000	3,246,202	15,725,834	77,074,166	1.600	R24. 3. 20
H23年度金融機構債	H24. 5. 30	17,000,000	594,671	2,880,810	14,119,190	1.600	R24. 3. 20
H24年度金融機構債	H24. 8. 30	15,400,000	543,426	2,637,714	12,762,286	1.500	R24. 3. 20
H24年度金融機構債	H25. 5. 30	165,700,000	5,816,430	22,786,672	142,913,328	1.400	R25. 3. 20
H24年度金融機構債	H25. 5. 30	8,800,000	308,899	1,210,155	7,589,845	1.400	R25. 3. 20
H25年度金融機構債	H25. 12. 26	34,200,000	1,192,150	4,100,763	30,099,237	1.400	R25. 9. 22
H25年度金融機構債	H26. 5. 29	7,700,000	587,982	3,467,045	4,232,955	0.700	R11. 3. 21

種類	発行年月日	発行総額	償還高		未償還残高	利率 %	償還終期
			当年度償還高	償還高累計			
H25年度金融機構債	H26. 5. 29	103, 900, 000	3, 596, 588	10, 640, 968	93, 259, 032	1. 400	R26. 3. 22
H25年度金融機構債	H26. 5. 29	6, 200, 000	214, 618	634, 975	5, 565, 025	1. 400	R26. 3. 22
H26年度金融機構債	H27. 2. 25	42, 200, 000	1, 499, 653	3, 718, 512	38, 481, 488	1. 100	R26. 9. 20
H27年度金融機構債	H28. 5. 26	23, 200, 000	905, 910	905, 910	22, 294, 090	0. 200	R28. 3. 21
H27年度金融機構債	H28. 5. 26	122, 500, 000	3, 001, 205	14, 916, 461	107, 583, 539	0. 300	R38. 3. 21
H28年度金融機構債	H29. 4. 6	9, 200, 000	210, 293	832, 426	8, 367, 574	0. 700	R39. 3. 21
H28年度金融機構債	H29. 5. 10	14, 700, 000	0	0	14, 700, 000	0. 600	R29. 3. 20
H28年度金融機構債	H29. 5. 10	239, 000, 000	0	200, 000	238, 800, 000	0. 700	R39. 3. 21
H29年度金融機構債	H30. 5. 10	27, 200, 000	0	0	27, 200, 000	0. 500	R30. 3. 23
H29年度金融機構債	H30. 5. 10	224, 300, 000	0	0	224, 300, 000	0. 600	R40. 3. 21
H29年度金融機構債	H30. 5. 10	8, 600, 000	0	0	8, 600, 000	0. 600	R40. 3. 21
H30年度金融機構債	R1. 5. 27	5, 700, 000	0	0	5, 700, 000	0. 500	R41. 3. 21
R1年度金融機構債	R2. 3. 30	28, 700, 000	0	0	28, 700, 000	0. 300	R32. 3. 20
R1年度金融機構債	R2. 3. 30	231, 900, 000	0	0	231, 900, 000	0. 300	R42. 3. 20
R1年度金融機構債	R2. 3. 30	3, 000, 000	0	0	3, 000, 000	0. 300	R42. 3. 20
R2年度金融機構債	R3. 3. 25	66, 100, 000	0	0	66, 100, 000	0. 300	R23. 3. 20
R2年度金融機構債	R3. 3. 25	26, 700, 000	0	0	26, 700, 000	0. 300	R23. 3. 20
R2年度金融機構債	R3. 3. 25	5, 600, 000	0	0	5, 600, 000	0. 300	R23. 3. 20
R2年度金融機構債	R3. 3. 25	43, 100, 000	0	0	43, 100, 000	0. 500	R33. 3. 20
R2年度金融機構債	R3. 3. 25	153, 900, 000	0	0	153, 900, 000	0. 600	R43. 3. 20
R3年度金融機構債	R4. 2. 3	20, 000, 000	0	0	20, 000, 000	0. 600	R43. 9. 20
R3年度金融機構債	R4. 3. 30	24, 100, 000	0	0	24, 100, 000	0. 500	R24. 3. 20
R3年度金融機構債	R4. 3. 30	5, 300, 000	0	0	5, 300, 000	0. 500	R24. 3. 20
R3年度金融機構債	R4. 3. 30	28, 100, 000	0	0	28, 100, 000	0. 700	R34. 3. 20
R3年度金融機構債	R4. 3. 30	7, 700, 000	0	0	7, 700, 000	0. 700	R34. 3. 20
R3年度金融機構債	R4. 3. 30	117, 300, 000	0	0	117, 300, 000	0. 800	R44. 3. 20
金融機構債計		2, 201, 000, 000	31, 195, 828	139, 101, 148	2, 061, 898, 852		
H21年度民間資金	H22. 3. 25	198, 900, 000	16, 575, 000	198, 900, 000	0	1. 150	R4. 3. 20
H28年度民間資金	H29. 5. 25	3, 800, 000	422, 222	1, 688, 888	2, 111, 112	0. 270	R8. 11. 30
H28年度民間資金	H29. 5. 25	400, 000	44, 444	177, 776	222, 224	0. 270	R8. 11. 30
H29年度民間資金	H30. 5. 25	14, 800, 000	1, 644, 444	4, 933, 332	9, 866, 668	0. 290	R9. 11. 30
H29年度民間資金	H30. 5. 25	1, 500, 000	166, 666	499, 998	1, 000, 002	0. 290	R9. 11. 30
H30年度民間資金	R1. 5. 24	6, 700, 000	736, 646	1, 470, 720	5, 229, 280	0. 350	R11. 3. 20
H30年度民間資金	R1. 5. 24	500, 000	54, 972	109, 752	390, 248	0. 350	R11. 3. 20
H30年度民間資金	R1. 5. 24	21, 400, 000	0	0	21, 400, 000	0. 950	R31. 3. 20
H30年度民間資金	R1. 5. 24	317, 100, 000	0	0	317, 100, 000	1. 500	R41. 3. 20
H30年度民間資金	R1. 5. 24	13, 100, 000	0	0	13, 100, 000	1. 500	R41. 3. 20
R1年度民間資金	R2. 3. 27	12, 800, 000	1, 406, 074	1, 406, 074	11, 393, 926	0. 285	R12. 3. 20
R1年度民間資金	R2. 3. 27	600, 000	65, 910	65, 910	534, 090	0. 285	R12. 3. 20
R1年度民間資金	R2. 3. 27	77, 500, 000	0	0	77, 500, 000	0. 650	R42. 3. 20
民間資金計		669, 100, 000	21, 116, 378	209, 252, 450	459, 847, 550		

種類	発行年月日	発行総額	償還高		未償還残高	利率 %	償還終期
			当年度償還高	償還高累計			
下水道事業合計		24,609,600,000	1,065,334,644	13,734,617,340	10,874,982,660		

注 (1) (前) は起債前借 (翌年度繰越に伴う現年度一部借入分)

(2) (本) は起債本借 (前年度前借を本借に借換えたもの) 発行総額は本年度受入額、未償還残高は起債本借後の残高を示す

6 注記

I. 重要な会計方針

1 資産の評価基準及び評価方法

貯蔵品 先入先出法による原価法

2 固定資産の減価償却方法

(1) 有形固定資産（リース資産を除く。）

- ・減価償却の方法 定額法（ただし、取替資産については取替法による）
- ・主な耐用年数

建物	13～50年
構築物	20～60年
機械及び装置	8～20年
車両運搬具	4～8年
工具、器具及び備品	4～5年

(2) 無形固定資産（リース資産を除く。）

- ・減価償却の方法 定額法
- ・主な耐用年数

施設利用権	45年
-------	-----

(3) リース資産

- ・所有権移転ファイナンス・リース取引に係るリース資産
自己所有の固定資産に適用する減価償却方法と同一の方法による。

3 引当金の計上方法

(1) 退職給付引当金

本市は職員に対する退職手当の支給に関する事務を所管する栃木県市町村総合事務組合に加入しており、下水道事業会計は当該組合に負担金を拠出しているが、一般会計との取り決めにより下水道事業会計は当該組合に対して普通負担金のみを負担し、特別負担金及び積立不足等により発生する追加的な費用負担については全額一般会計において措置することとなっているため、下水道事業会計においては退職給付引当金を計上しない。

(2) 賞与引当金

職員の期末手当、勤勉手当及びそれらに係る法定福利費の支給に備えるため、当事業年度末における支給見込額に基づき、当事業年度の負担に属する額(12月から3月までの4か月分)を計上している。

(3) 貸倒引当金

債権の不納欠損による損失に備えるため、貸倒実績率等により回収可能性を検討し、回収不能見込み額を計上している。

II. キャッシュ・フロー計算書等関連

1 重要な非資金取引の内容

(1) 受贈財産

当事業年度に新たに計上した受贈財産に係る資産及び負債の額は、31,981,600円である。

III. 貸借対照表等関連

1 当年度において一般会計等が負担する企業債の償還に関する事項

貸借対照表に計上されている企業債（当該年度末日の翌日から起算して1年以内に償還予定のものも含む。）のうち、他会計が負担した額は74,922,000円である。

IV. リース契約により使用する固定資産

1 リース取引の処理方法

リース料総額が300万円以上のファイナンス・リース取引については、通常の売買取引に係る方法に準じた会計処理を行っている。

リース料総額が300万円未満のファイナンス・リース取引については、通常の賃貸借取引に係る方法に準じた会計処理を行っている。

2 リース会計に係る経過措置

所有権移転外ファイナンス・リース取引については、通常の賃貸借取引に係る方法に準じた会計処理によっている。

V. セグメント情報の開示

1 報告セグメントの概要

那須塩原市下水道事業は、公共下水道事業、農業集落排水事業を運営しており、各事業で運営方針等を決定していることから、当該2事業を報告セグメントとしている。

なお、各報告セグメントに属する事業の内容は以下のとおりである。

事業区分	事業の内容
公共下水道事業	主に市街地における生活排水等の処理及び雨水排除
農業集落排水事業	農業集落排水地域における生活排水等の処理

2 報告セグメントごとの営業収益等

(令和3年4月1日から令和4年3月31日まで)

(単位：千円)

	公共下水道事業	農業集落排水事業	合計
営業収益	997,987	11,618	1,009,605
営業費用	2,218,841	73,190	2,292,031
営業損益	△ 1,195,634	△ 61,572	△ 1,257,206
経常損益	241,111	45,206	286,317
セグメント資産	39,012,809	1,361,886	40,374,695
セグメント負債	27,889,612	59,011	27,948,623
その他の項目			
他会計繰入金	863,950	78,004	941,954
減価償却費	1,522,371	50,380	1,572,751
支払利息	196,561	9,029	205,590
特別利益	66,149	880	67,029
特別損失	346	3	349
有形固定資産及び 無形固定資産増加額	975,649	10,282	985,931

VI. その他

1 引当金の取崩し

(1) 賞与引当金

令和3年度において、期末手当、勤勉手当及びそれらに係る法定福利費として24,271,422円を支給することとなったため、賞与引当金7,049,839円を取り崩した。

(2) 貸倒引当金

令和3年度において、不納欠損による損失として529,360円が発生したため、貸倒引当金529,360円を取り崩した。