

オンラインワークショップ 11月10日 18時半～20時





市政始まって以来
!!

人数は少なかったもののオンラインならではの参加者層を確認でき、今後の市民参加の手法として期待

那須塩原駅周辺まちづくりビジョンオンラインワークショップ

当日の流れ

- 1 挨拶・主旨説明等（事務局より）
- 2 自己紹介（皆様から一言）
アイスブレイク（皆様从那須塩原市の好きなところなどを一言）
- 3 ビジョンの概要等の説明（事務局より）
- 4 ワークショップ
 - ① 全員でのワークショップ（ワークショップの進め方等ルール説明）
 - ② グループに分かれてのワークショップ
 - ③ 全員でのワークショップ
 - ・各グループでのワークショップ結果報告
 - ・全体でのディスカッション
- 5 まとめ
 - ① ワークショップに参加しての感想（皆様から一言）
 - ② ファシリテーターから一言
 - ③ 事務連絡等

駅前：

ロータリーの混在
こどもやお年寄りにやさしい駅前
暗い（照明・活気）
物産館をつくり那須のブランドを発信
市の良さをうまく宣伝
東口も考える必要（西と東をうまく区別）



駅自体：


暖かくしてほしい
何もない
通過する新幹線の騒音（子どもが泣くほど）
アクセスが悪い。タクシーが来ない。
企業との協力が欠かせない

あるとよい施設：


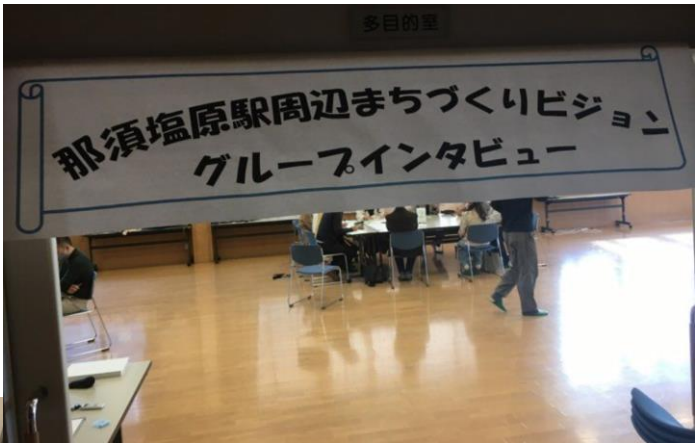
物産館→雇用にもつながる
電車に関する博物館（車庫の拡張と合わせて）
子どもや修学旅行生が多く利用できるもの
図書館、ドライブインシアター（密にならない）
那須野が原公園でRockフェス
道路でバザーやマーケット（広いから）

大切にすべきものや将来像：

景観や自然を大切にしたまちづくり
子育てと駅周辺、分都（災害対策）
テレワークによる人の呼び込み、
東京からのアクセス
色々な人が集まれることが大切（高校生も）
那須らしさ、30年後も住んでいてよかったと思えるまちに



グループインタビュー 11月28日10時～12時@東那須野公民館



那須塩原駅周辺まちづくりビジョングループインタビュー タイムテーブル

←

9:30 集合

10:00 グループインタビュー開始

開会あいさつ・趣旨説明：事務局

(5分)

10:05 自己紹介 参加者+事務局+学生

(20分)

自己紹介：名前・所属（いえる人は）・市のいいところ/好きなところ

↓ ↓

白板か模造紙に書く（付箋を貼る）

←

10:25 概要説明 事務局

(10分)

10:35 グループインタビューの進め方について：石井先生

(5分)

10:40 第1セッション（テーマごとにグループ分け）

(20分)

進行：事務局（市）

←

11:00 休憩

(10分)

←

11:10 第2セッションの進め方について：石井先生

(5分)

←

11:15 第2セッション（ランダムでグループ分け）

(20分)

進行：学生

←

学生が考えたウィッシュポエムに対して意見をもらう

11:25 参加者にもウィッシュポエムを考えてもらう

シンキングタイム

(5分)

付箋や紙に書いてもらう

(5分)

11:35 発表・参加した感想

(15分)

11:50 まとめ：石井先生

(10分)

12:00 終了あいさつ：事務局



- ・市庁舎ができるよいチャンス
- ・ブームで終わらない那須塩原らしいブランディング
- ・牛乳、牛推し
- ・駐車場、周辺整備
- ・子育て目線の駅前づくり
- ・ロータリーから500mは車侵入禁止 * 30年後の車社会を想定
- ・箱物の開発をしても心は通うのか。気持ちよさや、ここで時間を豊かに過ごせるようにすることが大切
- ・ライフステージに応じたみんなのニーズにマッチした駅前スペース
- ・市民同士の助け合い事業
- ・公共交通をつかいはやすくして、観光する人・住民にとっても利便性よく。
- ・駅前広場や道を使ってプレミアムフライデー
- ・ロイヤルローズ・ロード



今後は、ビジョンのもと、人の動きや動線を生み出すプロジェクトを多彩な仲間をつくりながら、実施していけるといいなと思う。量は質を生む。100人の一歩を。