

**那須塩原駅周辺まちづくりビジョン
に関するアンケート調査
【結果報告書】**

**令和2年12月
那須塩原市**

目次

I	調査の概要	3
	1. 調査の目的	3
	2. 調査対象者	3
	3. 実施方法	3
	4. 回収結果	3
	5. 報告書を見る際の留意点	3
II	調査結果	7
	A 票 回答者御本人について	7
	B 票 まちづくりについて	13
III	自由意見の内容	49
IV	資料編	57
	1. クロス集計結果一覧	57
	2. 使用した調査票	79

I 調査の概要

I 調査の概要

1. 調査の目的

那須塩原駅の利用状況や市民のニーズを把握し分析することで、那須塩原市で今年度策定する『那須塩原駅周辺まちづくりビジョン』を検討していく上での基礎資料とします。

2. 調査対象者

このアンケート調査対象者は、令和2年4月1日時点で15歳以上の那須塩原市民の皆様の中から、無作為抽出しました。

調査区分	調査対象者	調査対象者数
那須塩原駅周辺まちづくりビジョンに関するアンケート調査	●15歳以上の那須塩原市民	2,000人

3. 実施方法

- 調査地域：那須塩原市全域
- 調査形式：アンケート調査
- 調査方法：郵送配布、郵送回収またはWeb回答
- 調査期間：令和2年9月11日～10月2日

4. 回収結果

調査区分	配布数	回収数	回収率
那須塩原駅周辺まちづくりビジョンに関するアンケート調査	2,000件	1,153件	57.7%

5. 報告書を見る際の留意点

- 調査結果の比率は、その設問の回答者数を基数として、小数点第2位を四捨五入して小数点第1位までを示しているため、比率が0.05未満の場合には0.0と表記しています。また、合計値が100.0%にならない場合があります。
- 複数回答の設問の場合、原則として、その項目に対しての有効回答者の数を基数とし、比率算出を行っているため、回答比率の合計は100.0%を超える場合があります。
- 図表中の「n」とは、その設問の回答者数を表しています。
- グラフは、見やすさを確保するため、構成比3.0%以下の数値を割愛している部分があります。

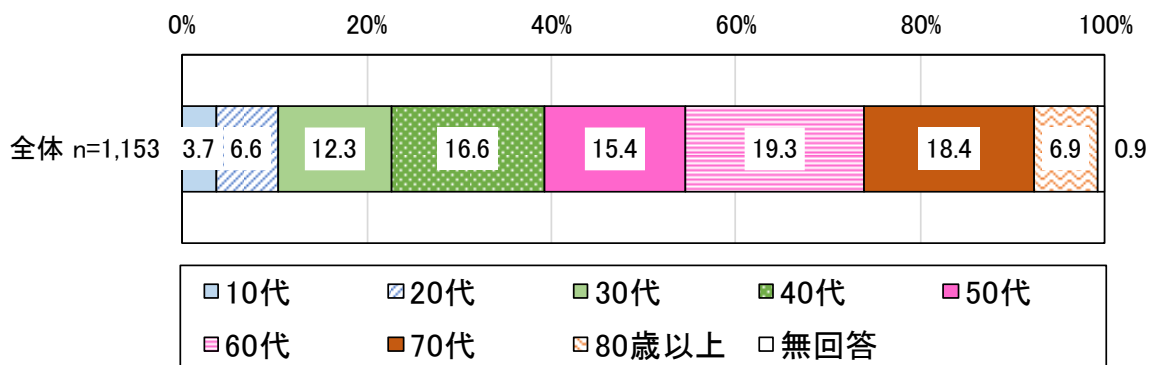
II 調查結果

II 調査結果

A票 回答者御本人について

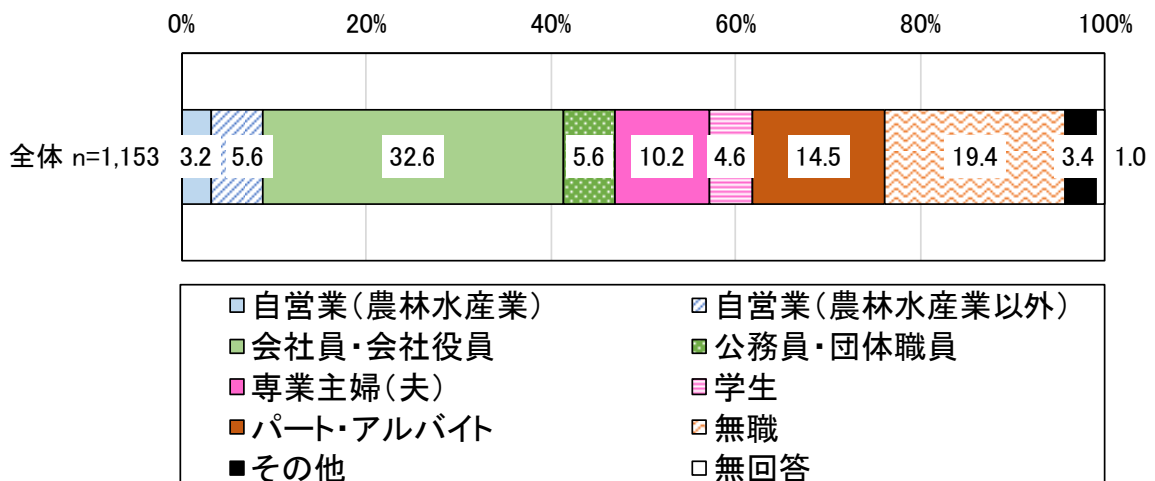
問1. 年齢について、御回答ください。(〇は1つ)

年齢については、「60代」が19.3%で最も高く、次いで、「70代」が18.4%、「40代」が16.6%となっている。



問2. 職業（主たるもの）について、御回答ください。(〇は1つ)

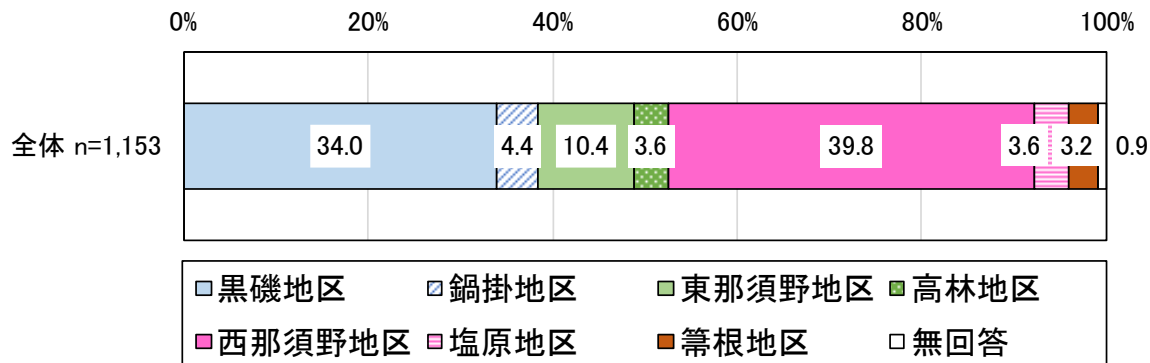
職業（主たるもの）については、「会社員・会社役員」が32.6%で最も高く、次いで、「無職」が19.4%、「パート・アルバイト」が14.5%となっている。



その他：派遣社員・契約社員・非常勤職員（12件）、個人事業主・自営業（農業含む）（4件）、医療従事者（看護師・療法士等）（3件）など

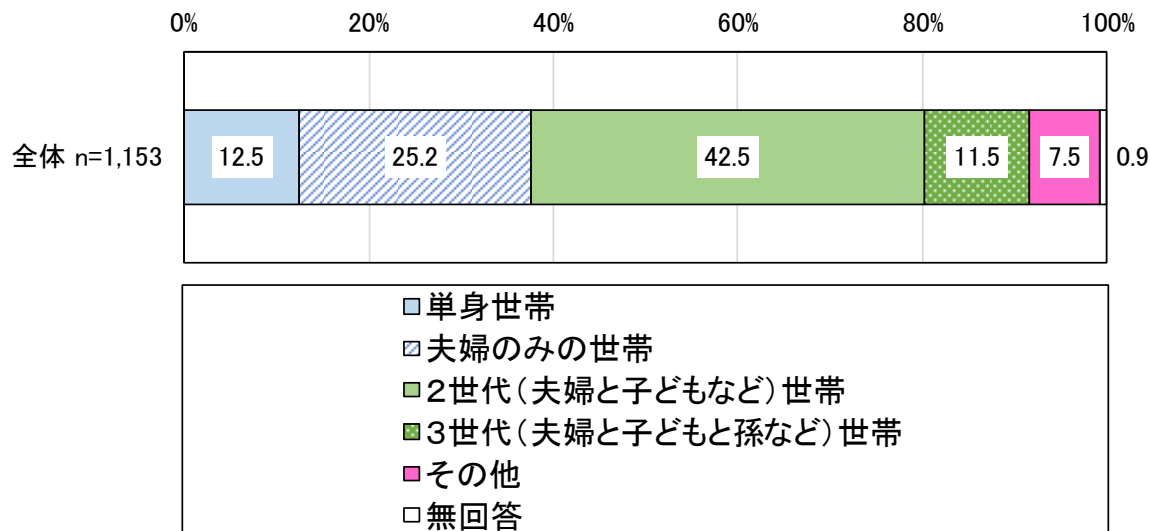
問3. 居住エリアについて、御回答ください。(〇は1つ)

居住エリアについては、「西那須野地区」が39.8%で最も高く、次いで、「黒磯地区」が34.0%、「東那須野地区」が10.4%となっている。



問4. 世帯の状況について、御回答ください。(〇は1つ)

世帯の状況については、「2世代(夫婦と子どもなど)世帯」が42.5%で最も高く、次いで、「夫婦のみの世帯」が25.2%、「単身世帯」が12.5%となっている。

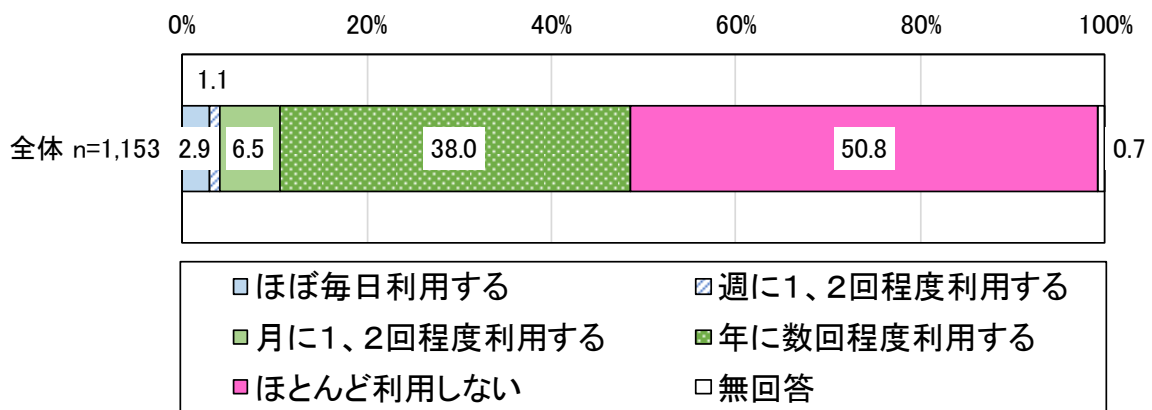


問5. 那須塩原駅の利用（電車やバス等）状況について、御回答ください。（〇は1つ）

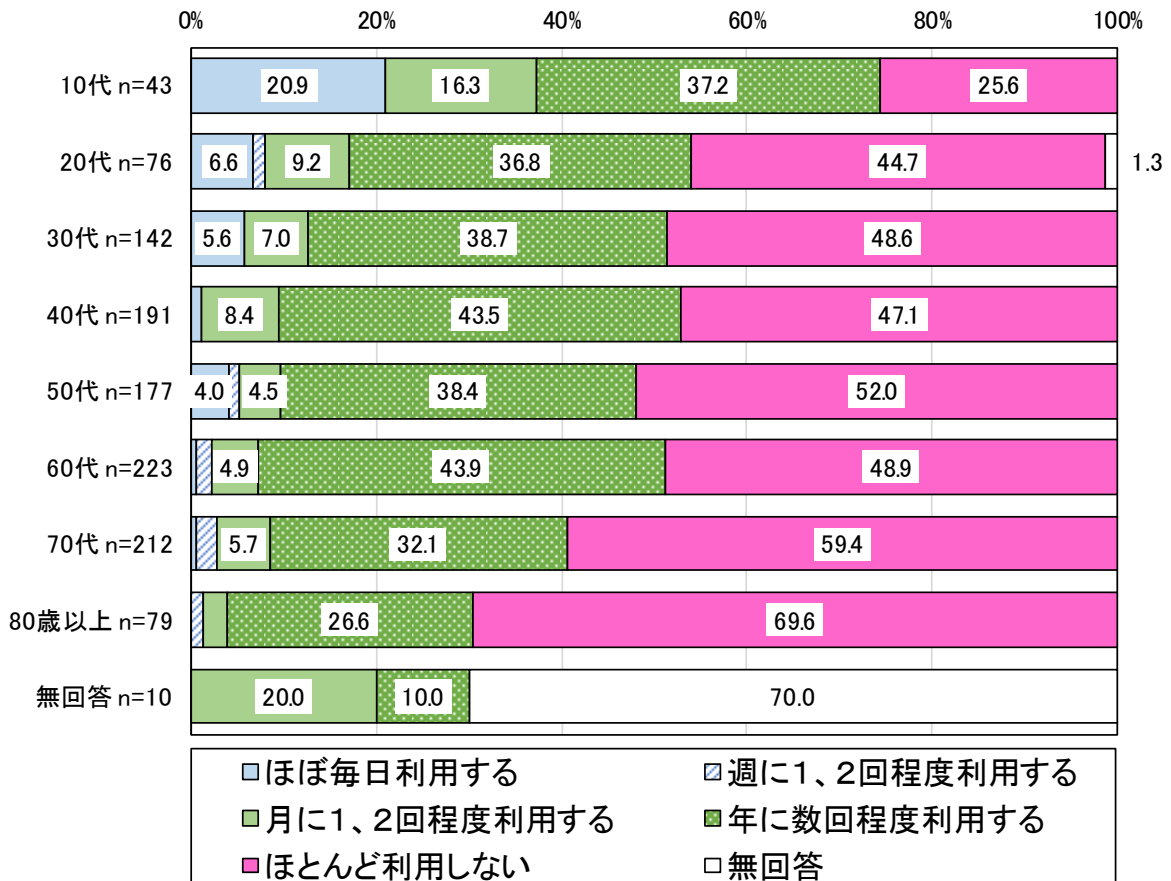
那須塩原駅の利用（電車やバス等）状況については、「ほとんど利用しない」が50.8%で最も高く、次いで、「年に数回程度利用する」が38.0%、「月に1、2回程度利用する」が6.5%となっている。

「ほぼ毎日利用する」については、年齢別では『10代』、職業別では『学生』、地区別では『東那須野地区』での割合が高くなっている。

『学生』の『通学』や『会社員・会社役員』『公務員・団体職員』の『通勤』など、大切な通学・通勤の足として利用されていることが伺える。

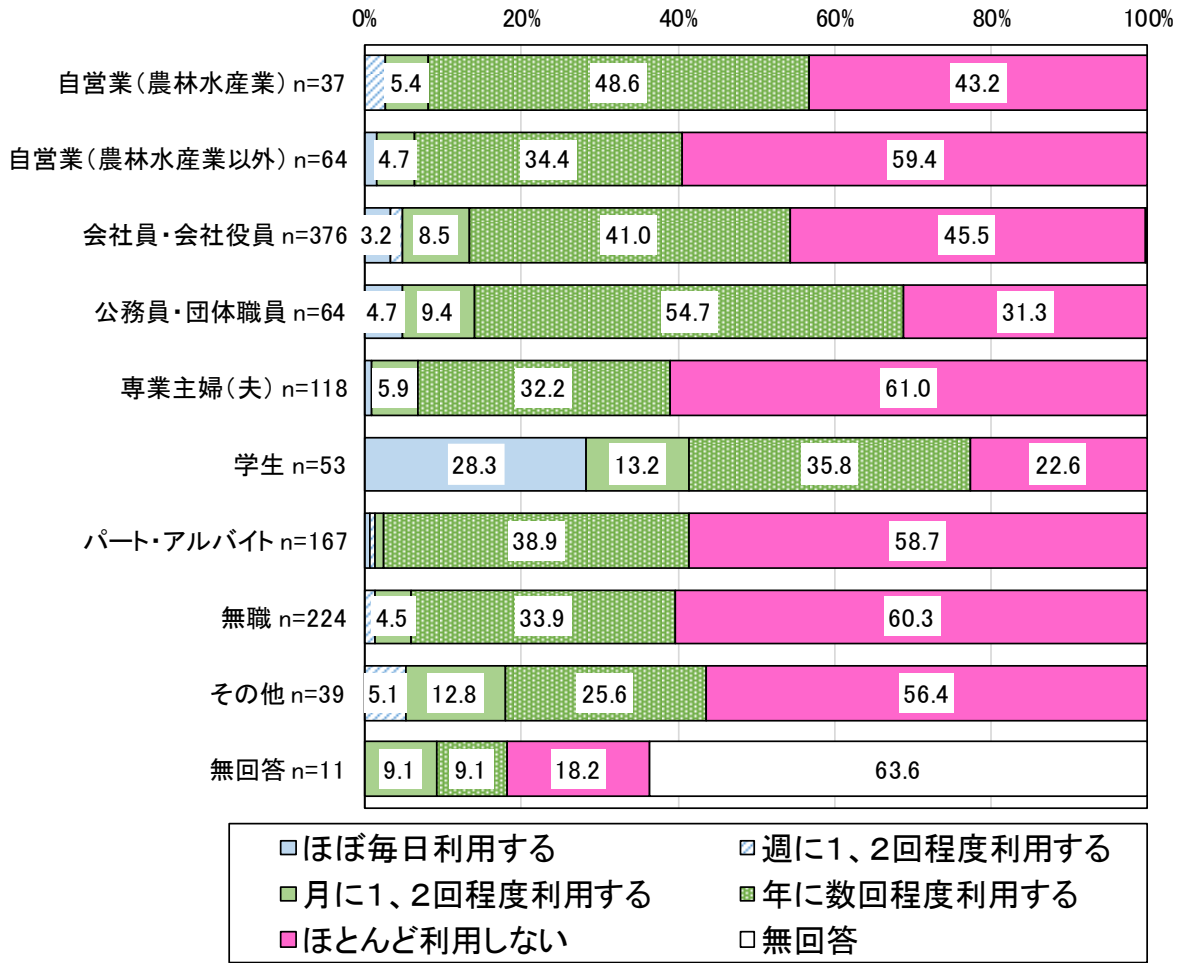


【年齢別】

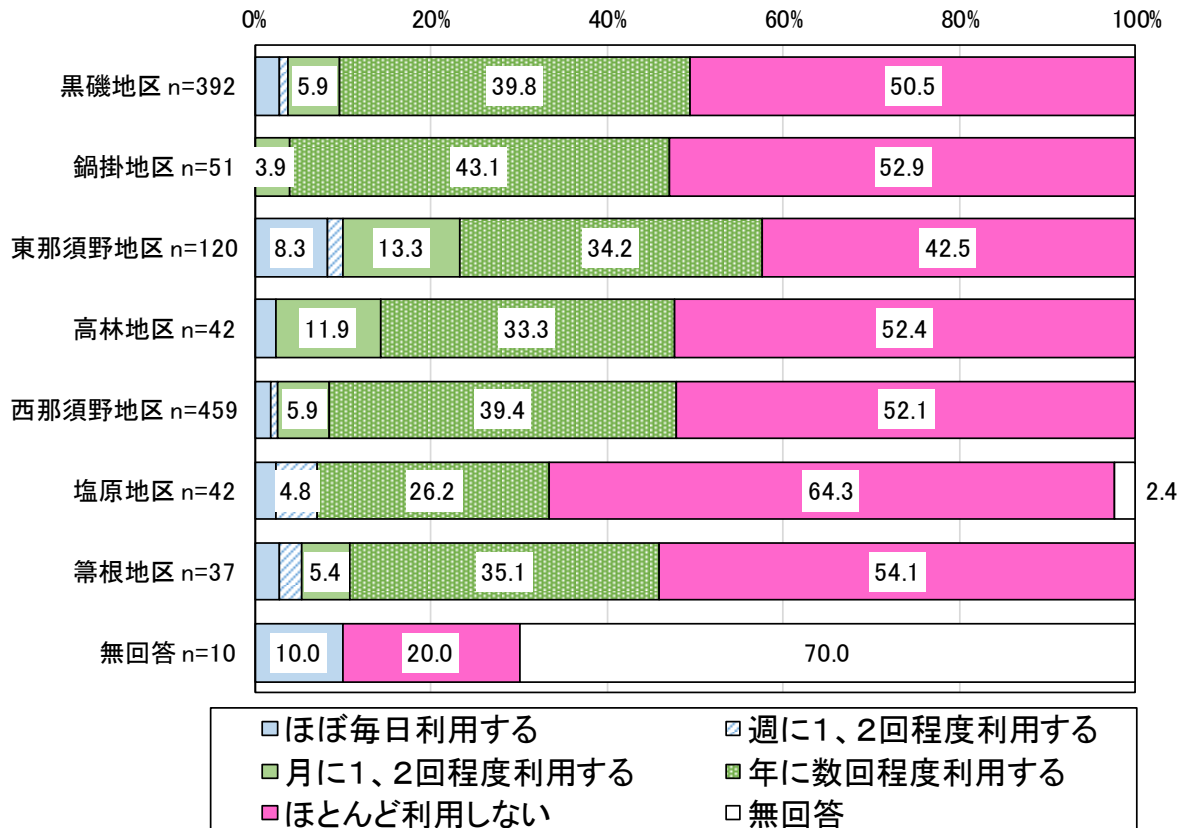


II 調査結果

【職業別】



【地区別】



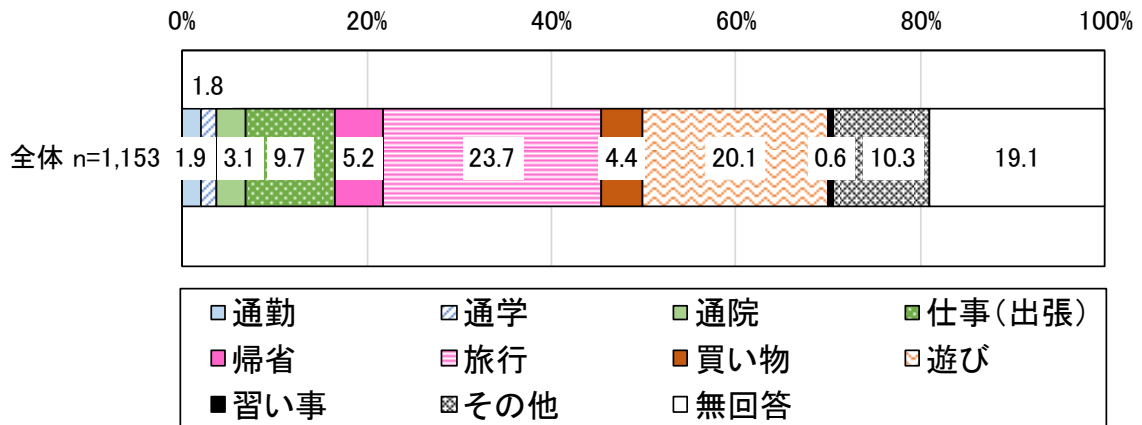
問6. 那須塩原駅を利用（電車やバス等）する主な理由について、御回答ください。（〇は1つ）

那須塩原駅を利用（電車やバス等）する主な理由については、「旅行」が23.7%で最も高く、次いで、「遊び」が20.1%、「仕事（出張）」が9.7%となっている。

『10代』～『40代』では「遊び」、『50代』～『70代』では「旅行」の割合が高くなっている。

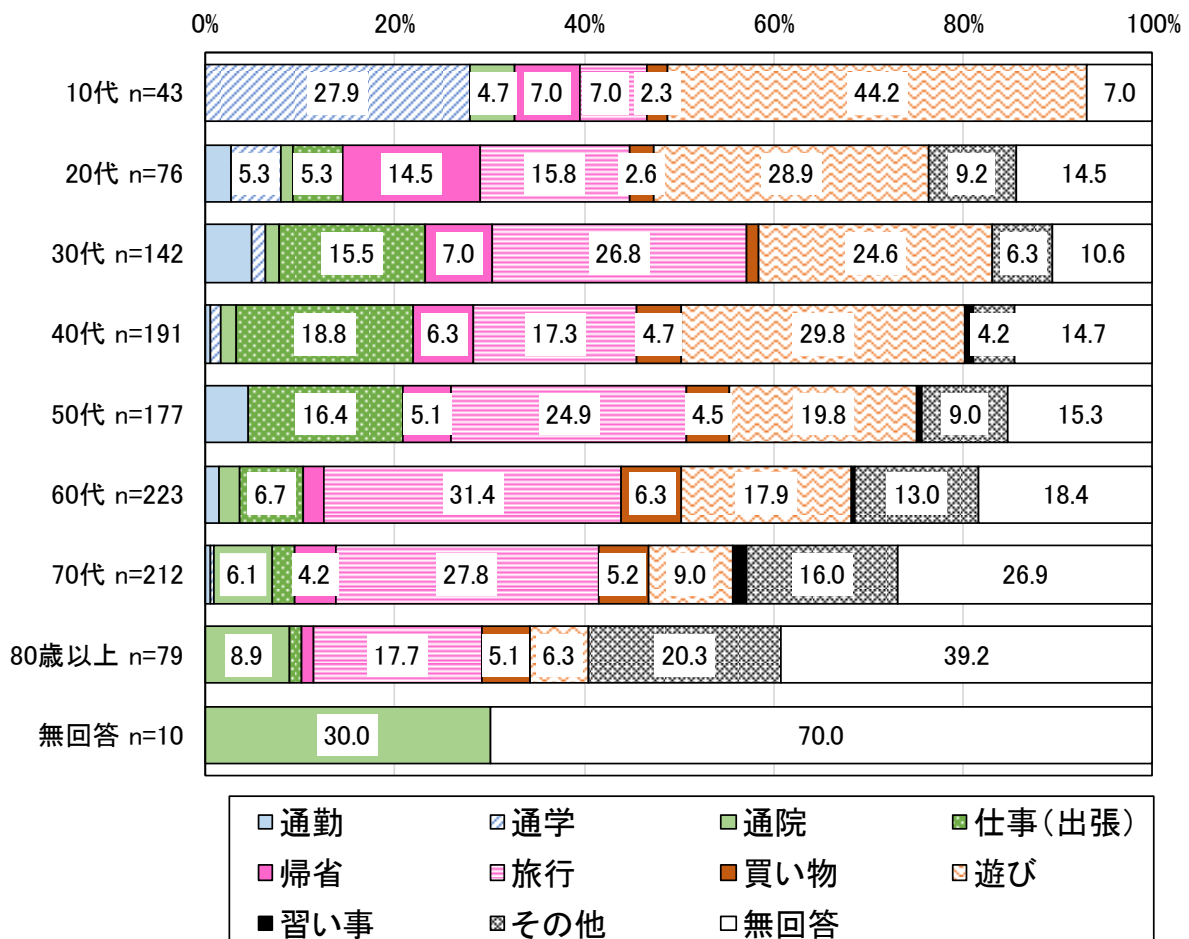
『東那須野地区』では「通勤」「通学」の割合が他の地区と比べて高くなっている。

『ほぼ毎日利用する』では「通勤」「通学」が、『週に1、2回程度利用する』『月に1、2回程度利用する』では、「仕事（出張）」が、『年に数回程度利用する』では、「旅行」の割合がそれぞれ高くなっている。



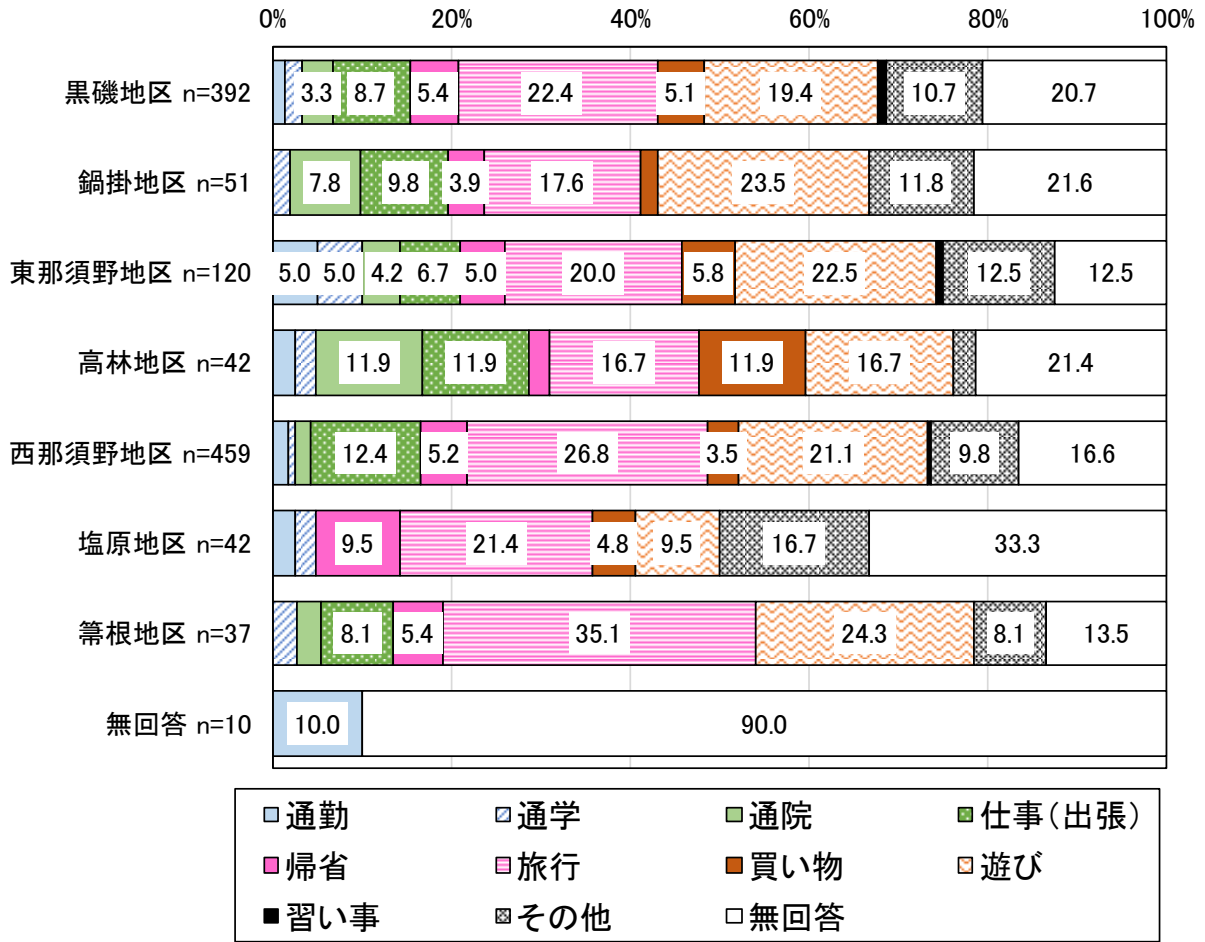
その他：利用しない・ほとんど利用しない（41件）、家族・知人に会いに行く（13件）、送迎のため（8件）、必要に応じて（8件）など

【年齢別】

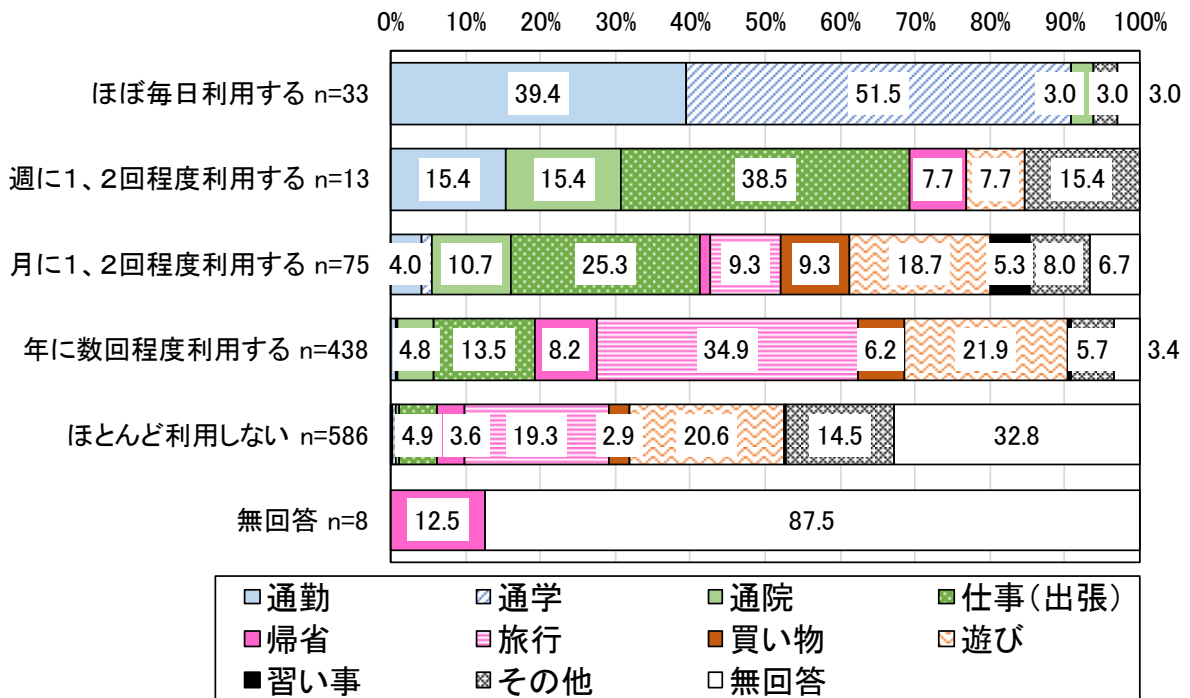


II 調査結果

【地区別】



【利用頻度別】



B票 まちづくりについて

問1. 那須塩原駅周辺の現状をどのように感じますか。

あなたの印象や感想に近いものを御回答ください。(それぞれに〇は1つ)

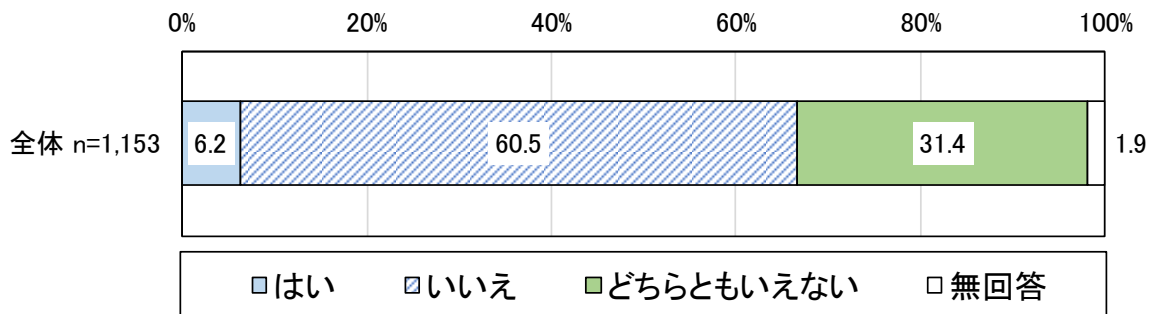
①全体的に人や地域に活気や賑わいがある

全体的に人や地域に活気や賑わいがあるかについては、「いいえ」が60.5%で最も高く、次いで、「どちらともいえない」が31.4%、「はい」が6.2%となっている。

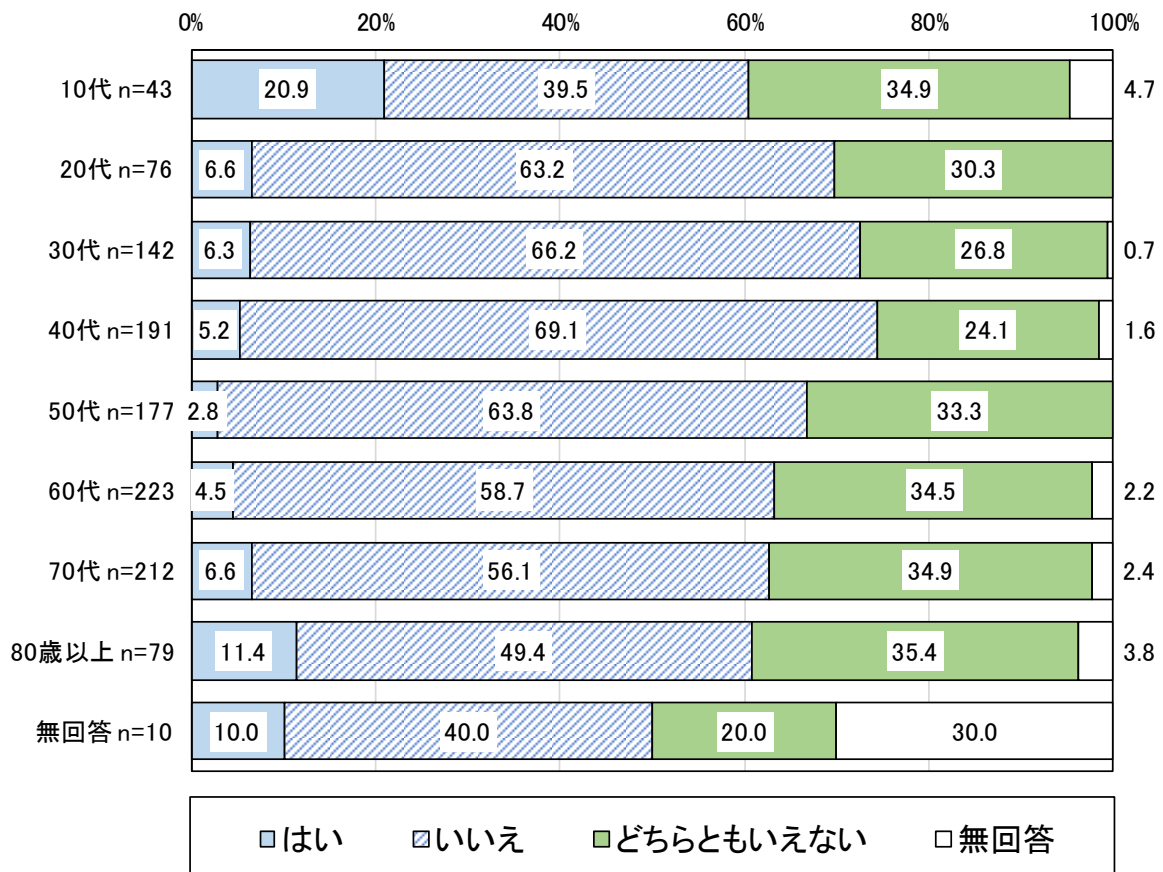
「はい」は、年齢別では『10代』、職業別では『学生』での割合が高くなっている。

「どちらともいえない」は、利用頻度別では『ほとんど利用しない』での割合が高くなっている。

年齢別、職業別、利用頻度別、全てにおいて「いいえ」の割合が高く、活気や賑わいがないと感じている方が多いことが伺える。

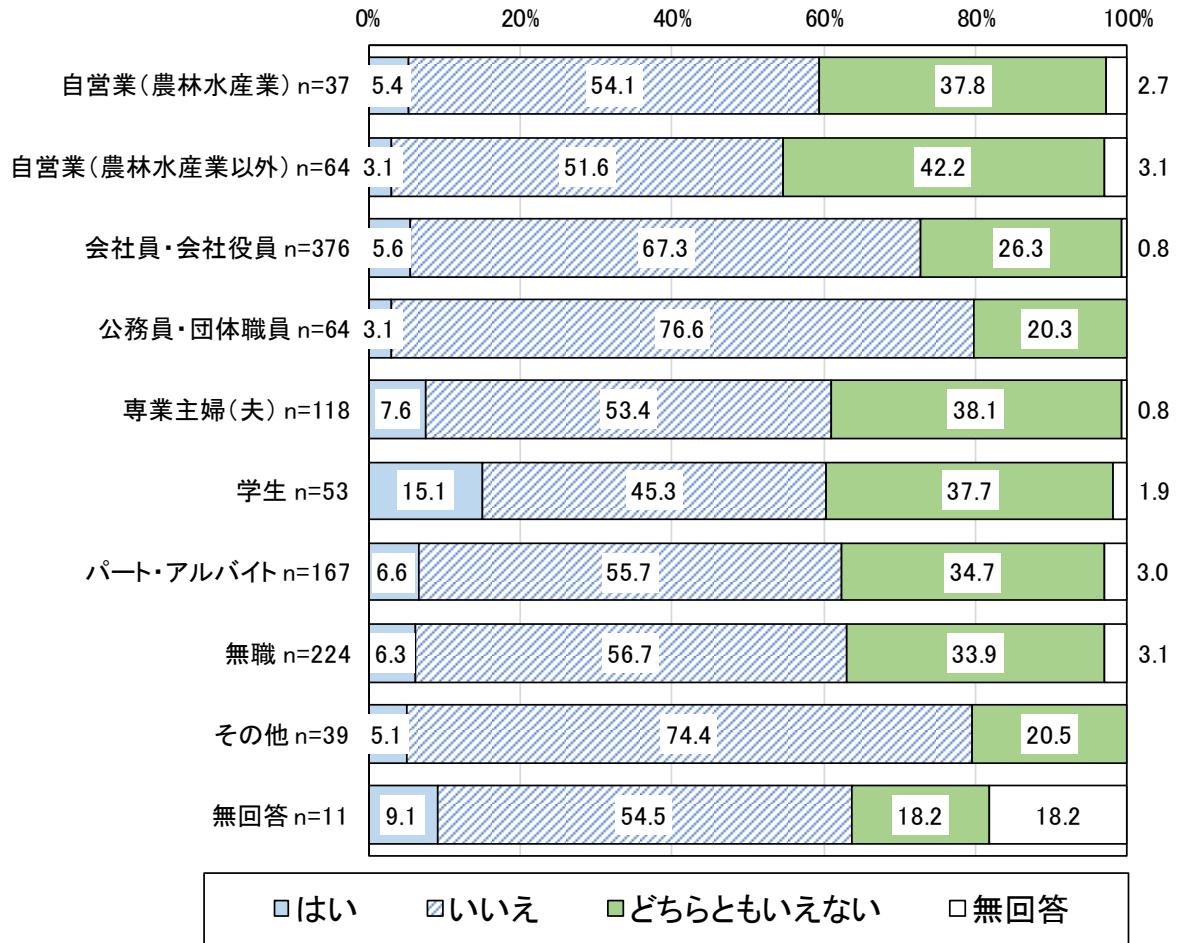


【年齢別】

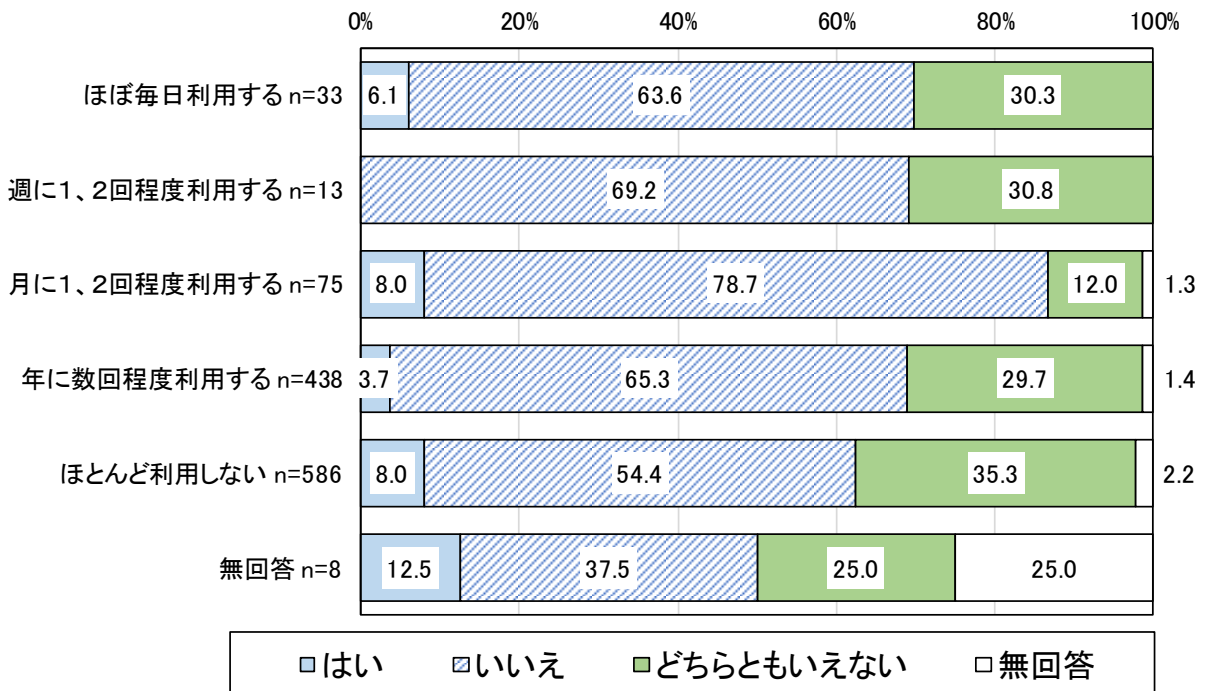


II 調査結果

【職業別】



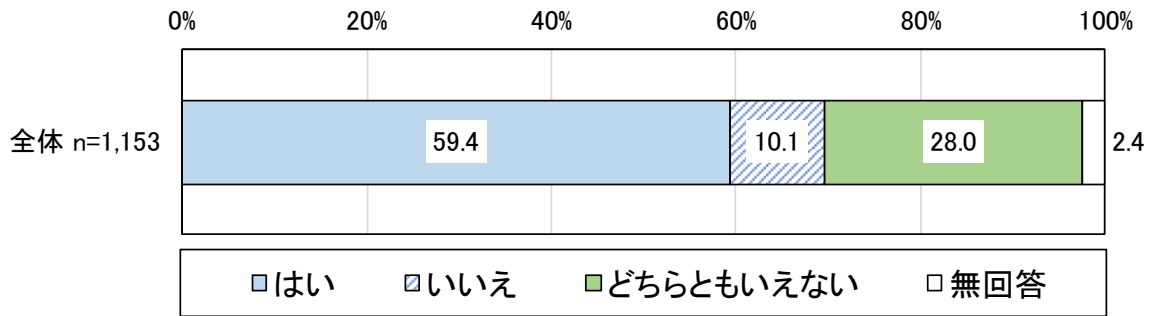
【利用頻度別】



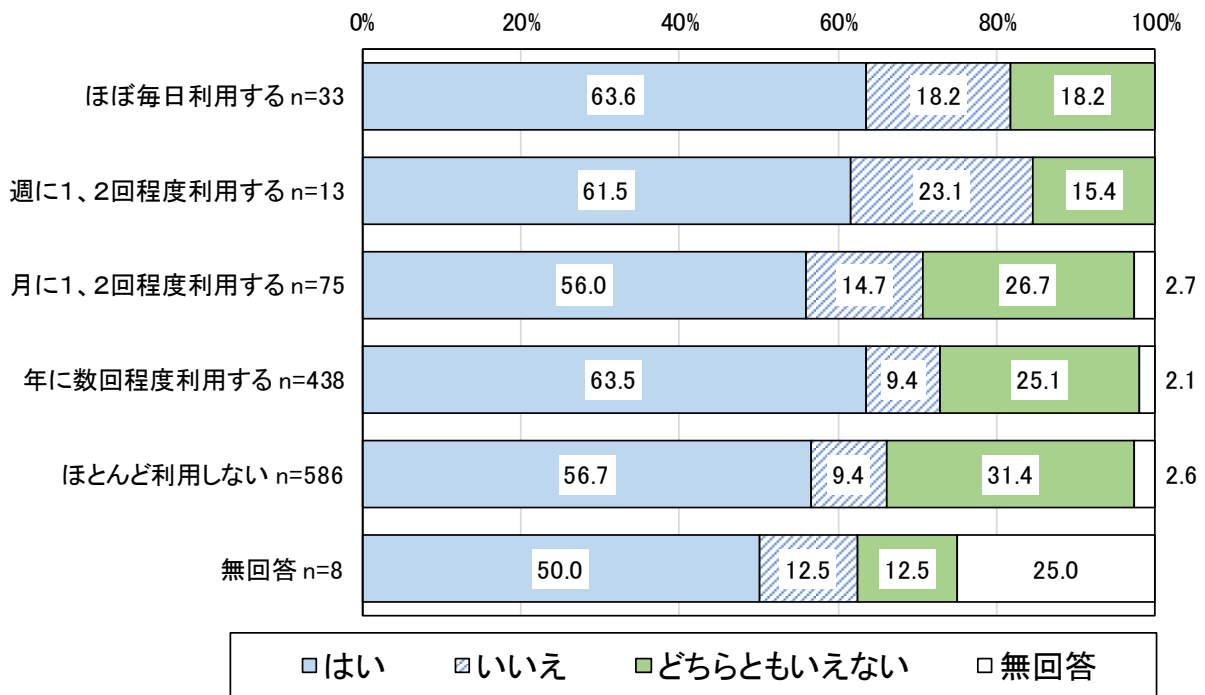
②静かで落ち着いた感じのまち並みである

静かで落ち着いた感じのまち並みであるかについては、「はい」が 59.4%で最も高く、次いで、「どちらともいえない」が28.0%、「いいえ」が10.1%となっている。

「どちらともいえない」は、利用頻度別では『ほとんど利用しない』での割合が高くなっている。利用頻度にかかわらず、「はい」の割合が高く、静かで落ち着いた感じのまち並みであると感じている方が多いことが伺える。



【利用頻度別】



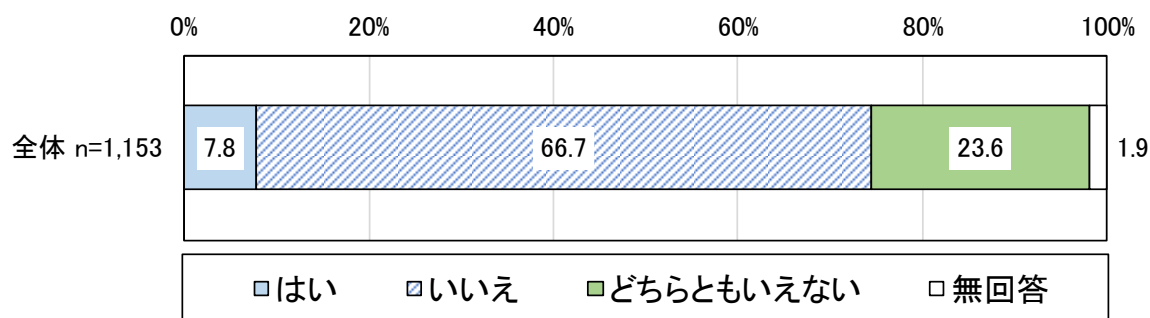
II 調査結果

③利用したいと思う店舗や施設が充実している

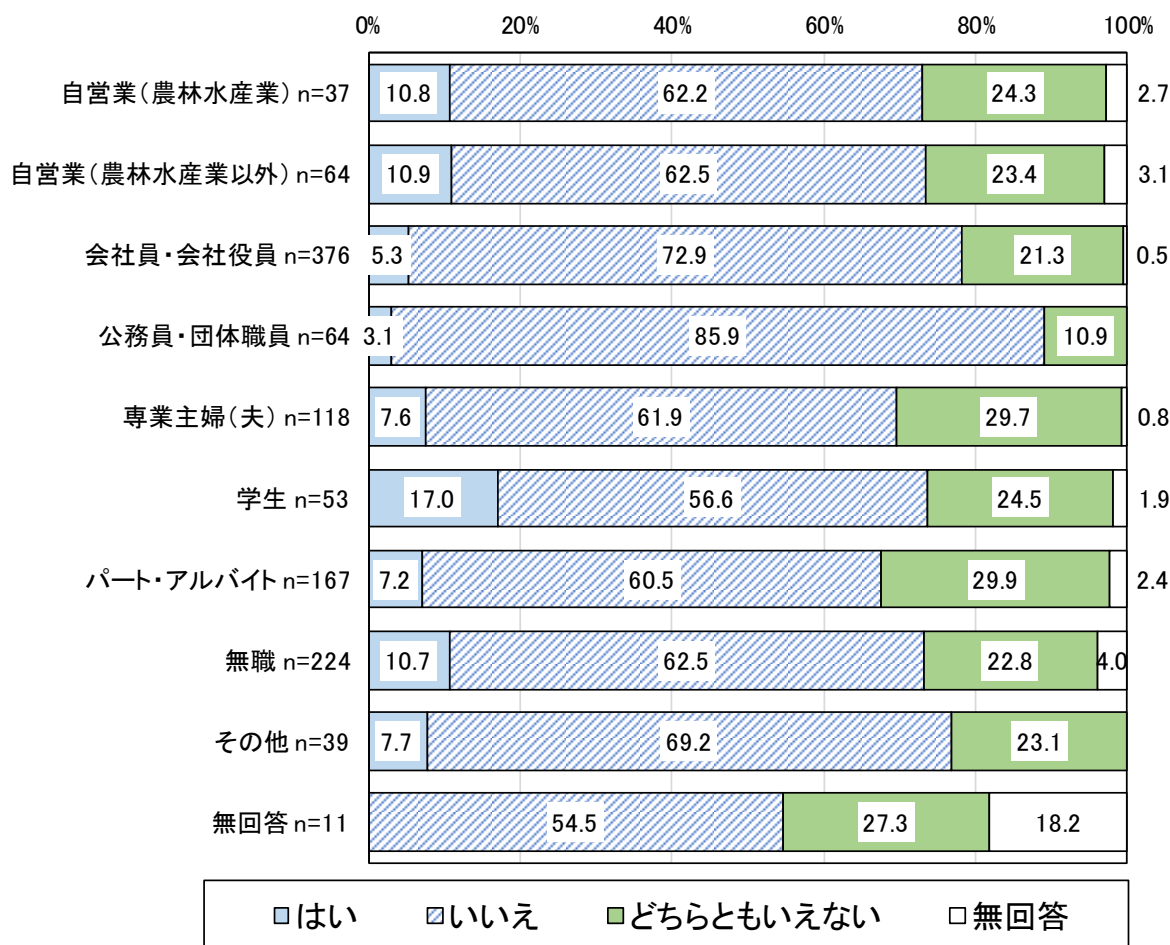
利用したいと思う店舗や施設が充実しているかについては、「いいえ」が66.7%で最も高く、次いで、「どちらともいえない」が23.6%、「はい」が7.8%となっている。

「いいえ」は、職業別では『会社員・会社役員』『公務員・団体職員』、利用頻度別では『ほぼ毎日利用する』、利用目的別では『仕事（出張）』での割合が高くなっている。

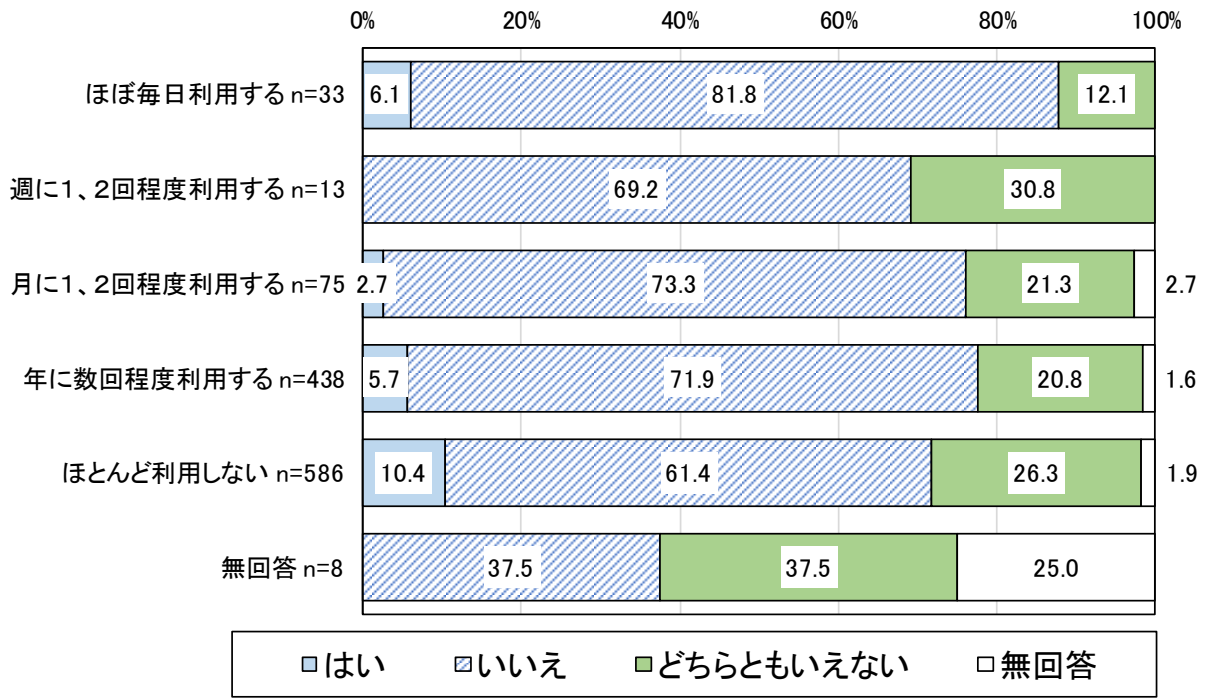
職業別、利用頻度別、利用目的別、全てにおいて「いいえ」の割合が高く、利用したいと思う店舗や施設が充実していない（少ない）と感じている方が多いことが伺える。



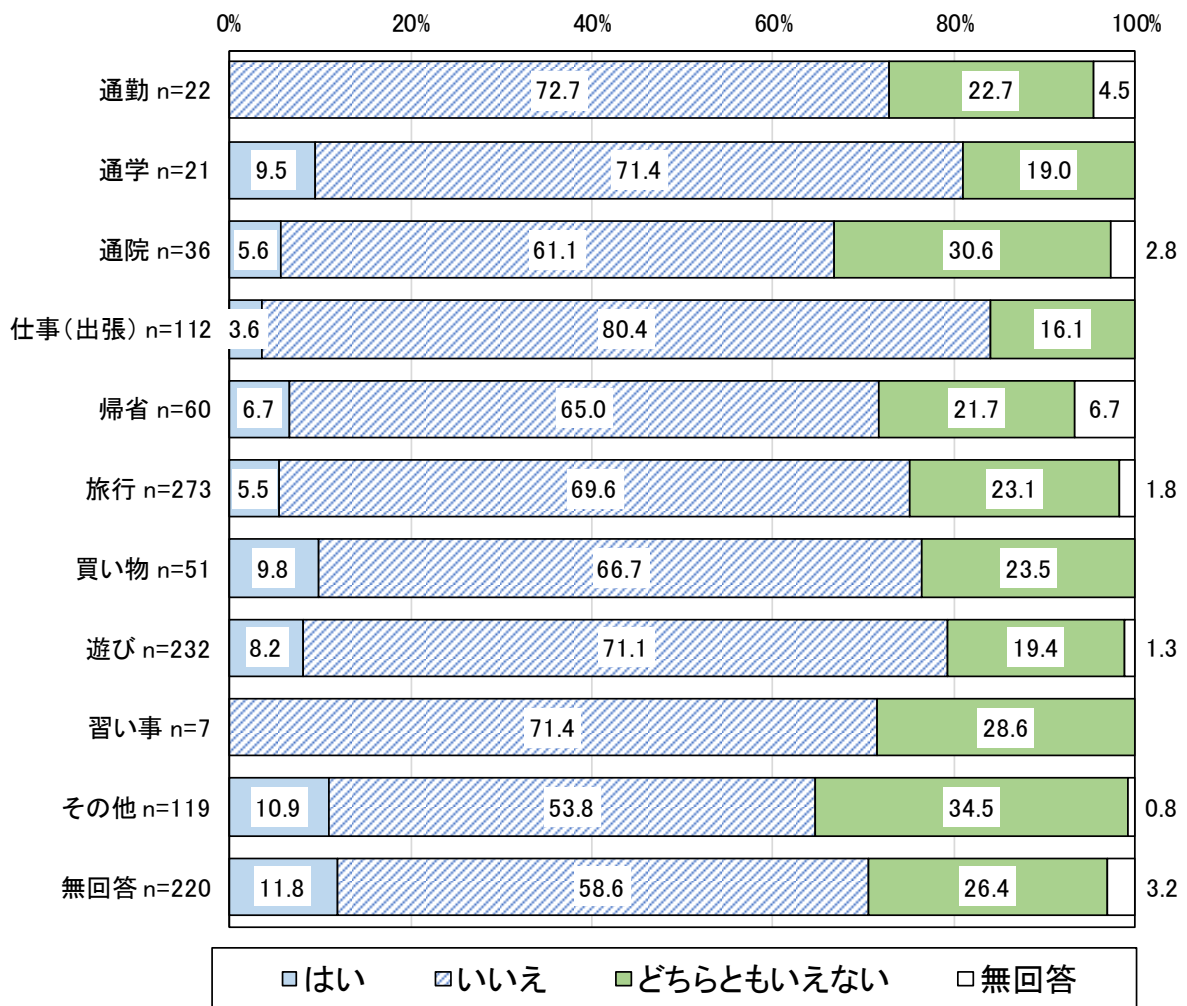
【職業別】



【利用頻度別】



【利用目的別】




II 調査結果

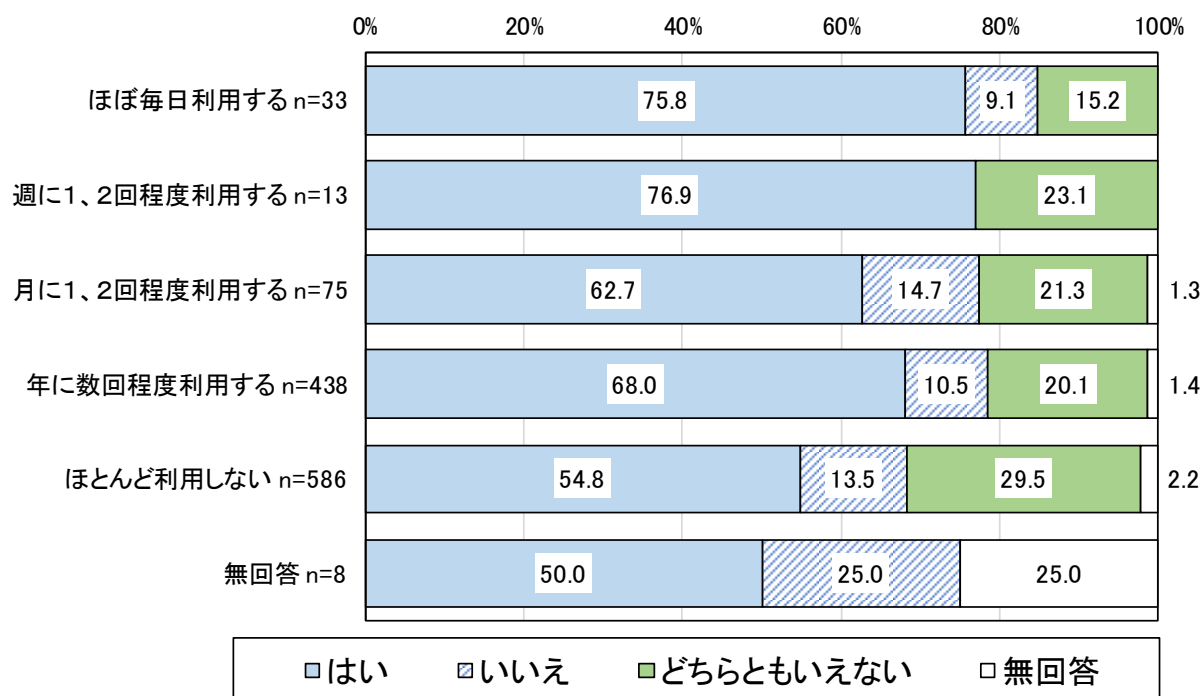
④通勤や通学、観光などの大切な出発点となっている

通勤や通学、観光などの大切な出発点になっているかについては、「はい」が61.1%で最も高く、次いで、「どちらともいえない」が24.7%、「いいえ」が12.2%となっている。

利用頻度にかかわらず、「はい」の割合が高く、通勤や通学、観光などの大切な出発点になっていると感じている方が多いことが伺える。



【利用頻度別】

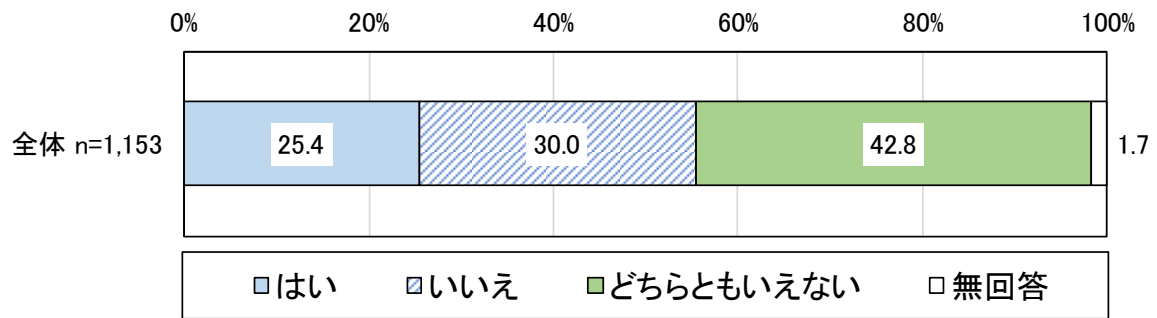


⑥バスやタクシーなどの公共交通機関が充実している

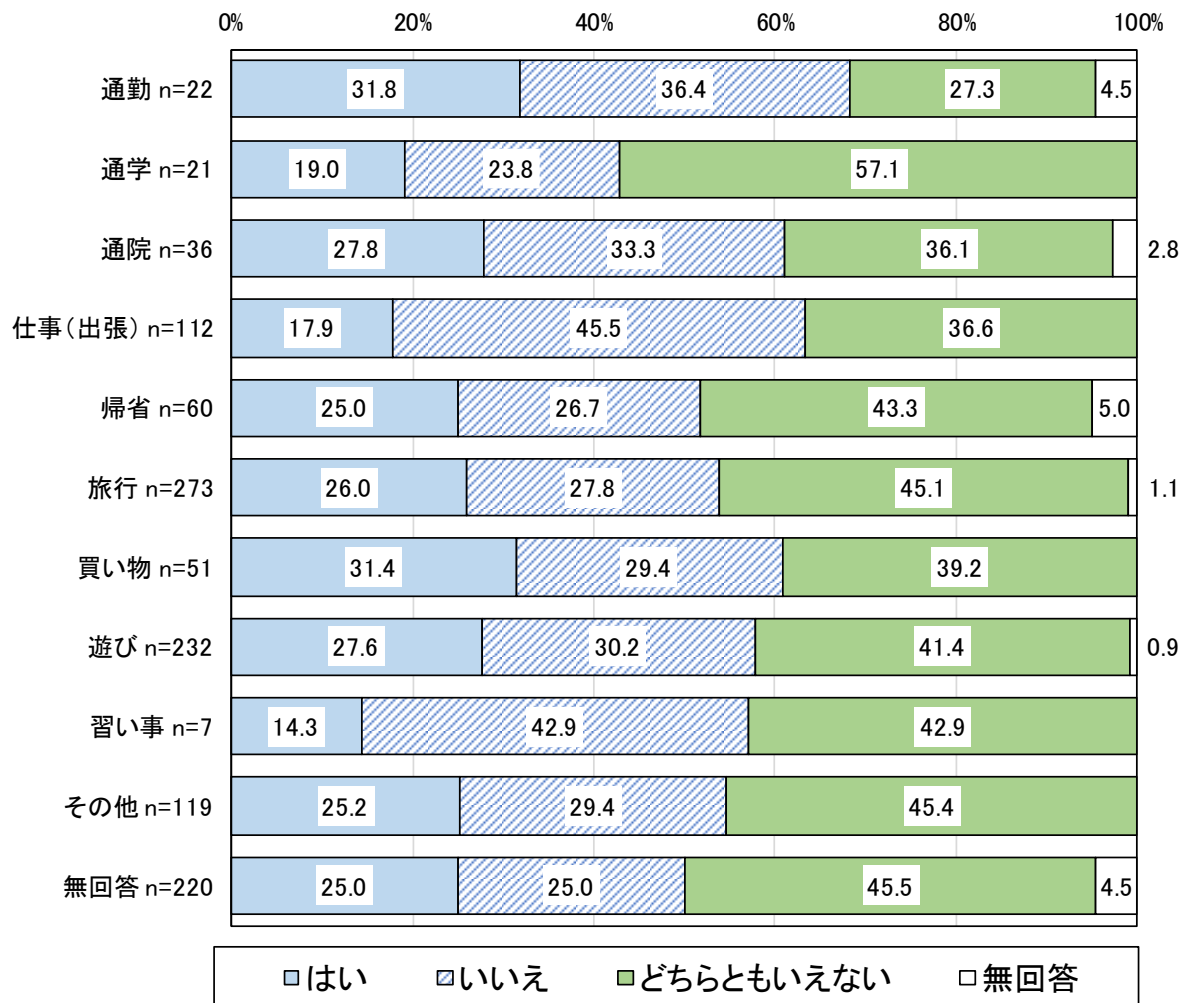
バスやタクシーなどの公共交通機関が充実しているかについては、「どちらともいえない」が42.8%で最も高く、次いで、「いいえ」が30.0%、「はい」が25.4%となっている。

「いいえ」は、利用目的別では『仕事（出張）』『習い事』での割合が高くなっている。

全体では「はい」「いいえ」の割合に大きな差は見られないが、バスの利用が多いと予想される『通勤』や『通学』に比べ、タクシーの利用が多いと予想される『仕事（出張）』において、「いいえ」の割合が高くなっている点については、要因の把握に努める必要がある。



【利用目的別】




II 調査結果

◎駅を降りた時に山並みが見えるなど景観が良い

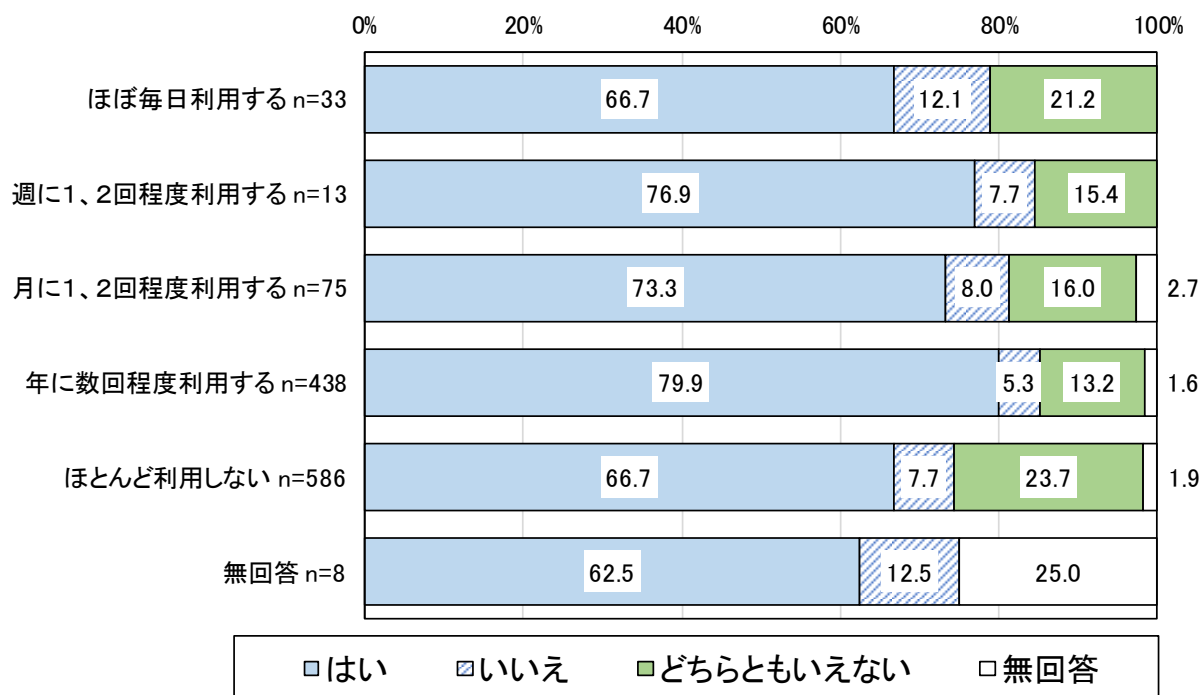
駅を降りた時に山並みが見えるなど景観が良いかについては、「はい」が72.2%で最も高く、次いで、「どちらともいえない」が18.9%、「いいえ」が6.9%となっている。

「はい」は、利用頻度別では『年に数回程度利用する』、利用目的では『帰省』『旅行』での割合が高くなっている。

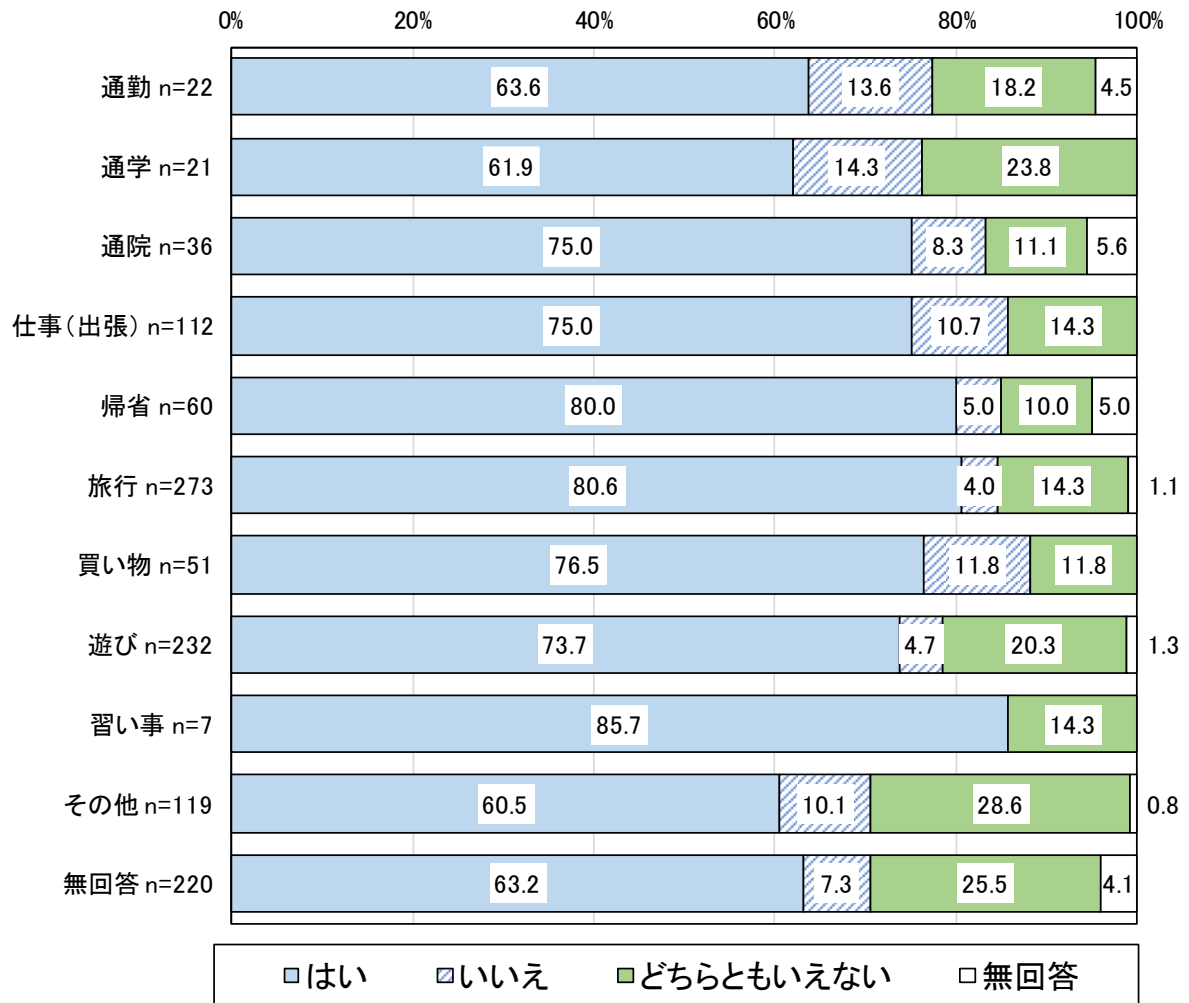
利用頻度別、利用目的別、全てにおいて「はい」の割合が高くなっており、駅を降りた時に山並みが見えるなど景観が良いと感じている方が多いことが伺える。



【利用頻度別】



【利用目的別】



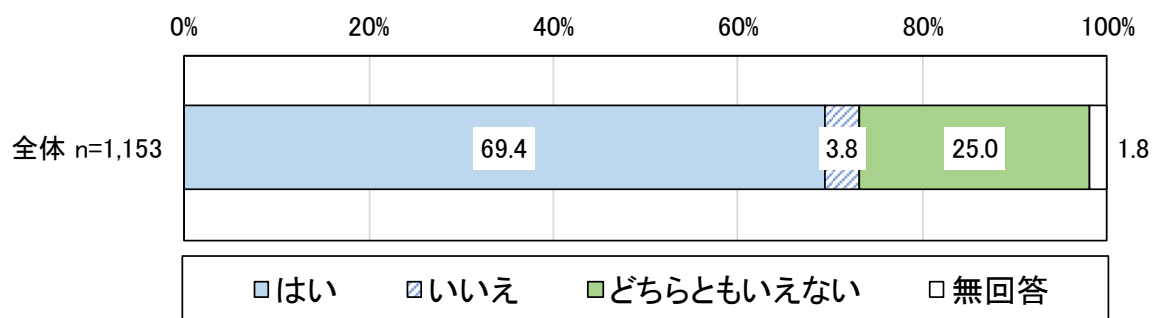
II 調査結果

⑦災害や犯罪が少なく安心して生活が出来そう

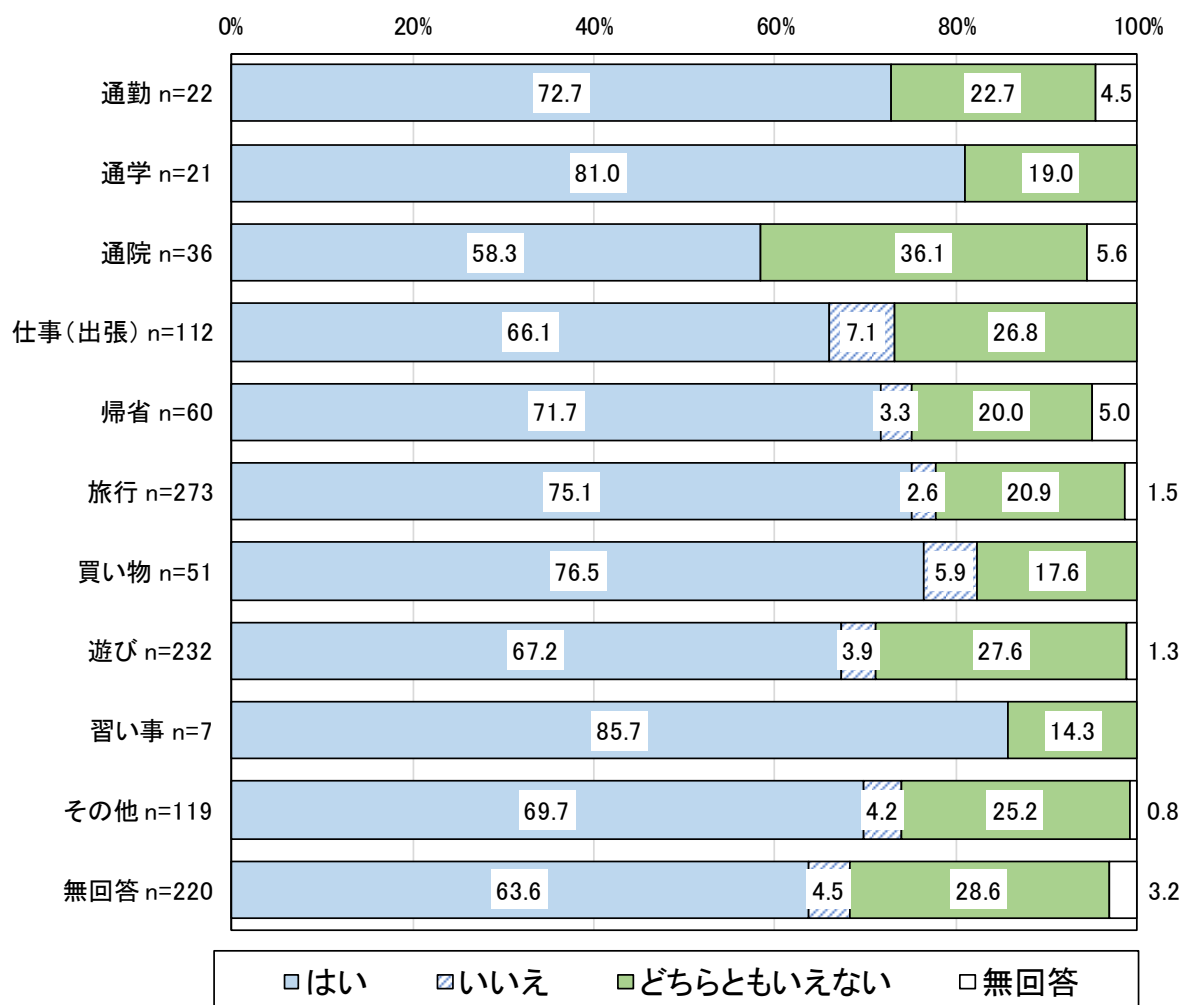
災害や犯罪が少なく安心して生活が出来そうかについては、「はい」が69.4%で最も高く、次いで、「どちらともいえない」が25.0%、「いいえ」が3.8%となっている。

「はい」は、利用目的別では『通勤』『通学』『旅行』『買い物』『習い事』での割合が高くなっている。

利用目的にかかわらず、「はい」の割合が高くなっており、災害や犯罪が少なく安心して生活が出来そうと感じている方が多いことが伺える。



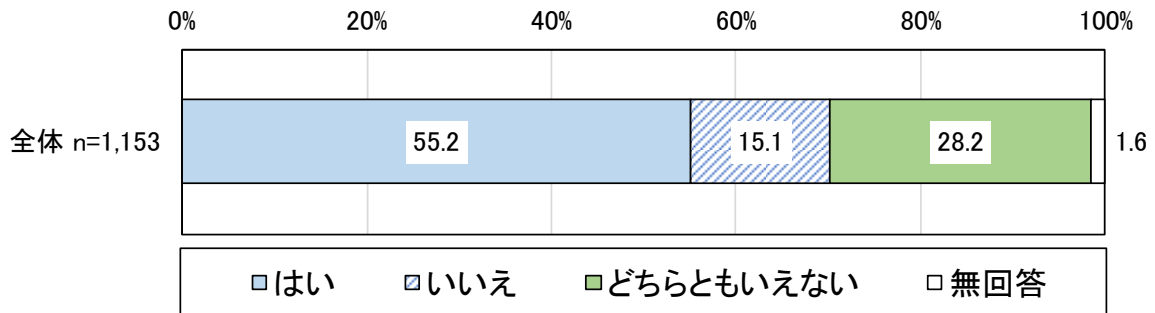
【利用目的別】



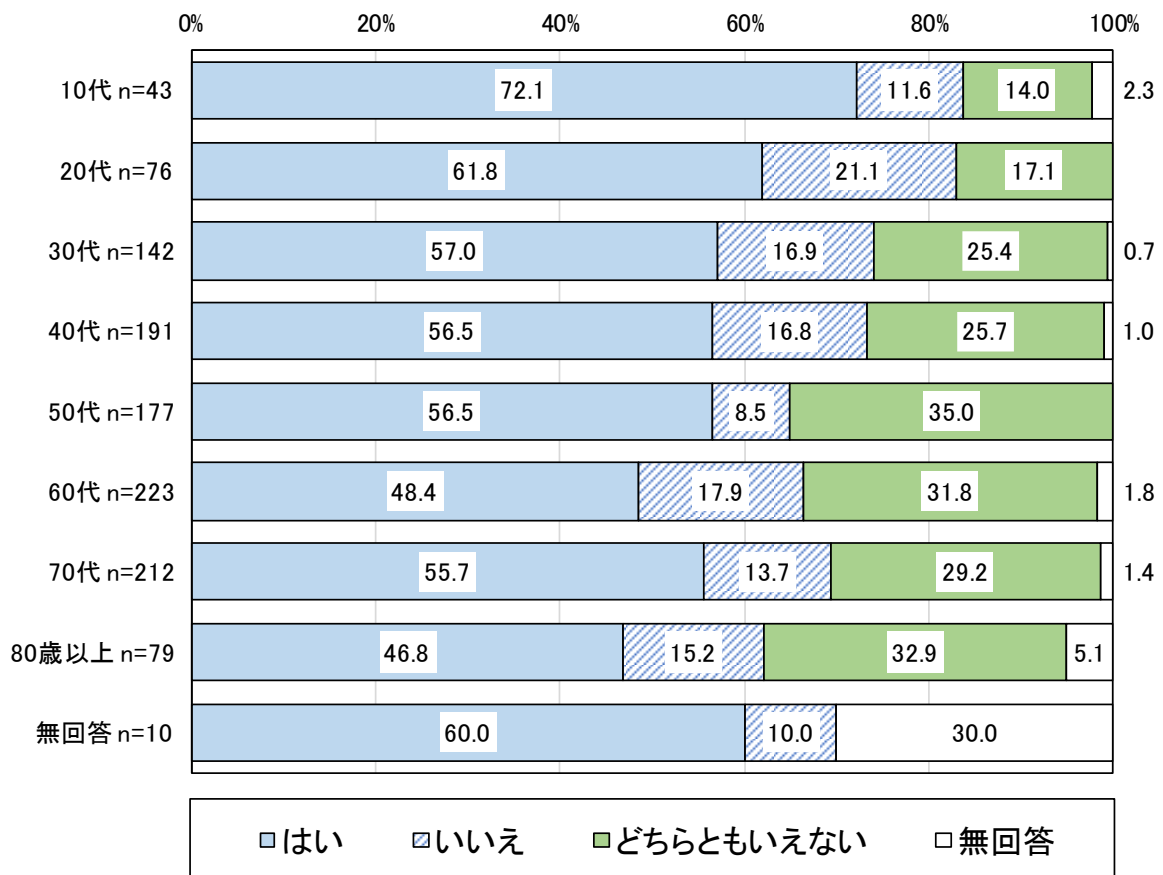
◎道路などが良く整備されている

道路などが良く整備されているかについては、「はい」が55.2%で最も高く、次いで、「どちらともいえない」が28.2%、「いいえ」が15.1%となっている。

「はい」は年齢別では『10代』での割合が高く、年齢層が上がるにつれ低くなっている点については、要因の把握に努める必要がある。



【年齢別】



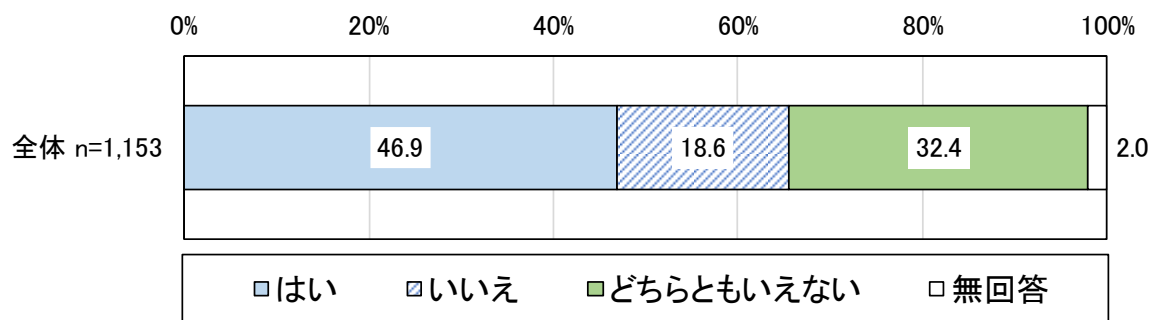
II 調査結果

◎駐車場が充実しており、便利である

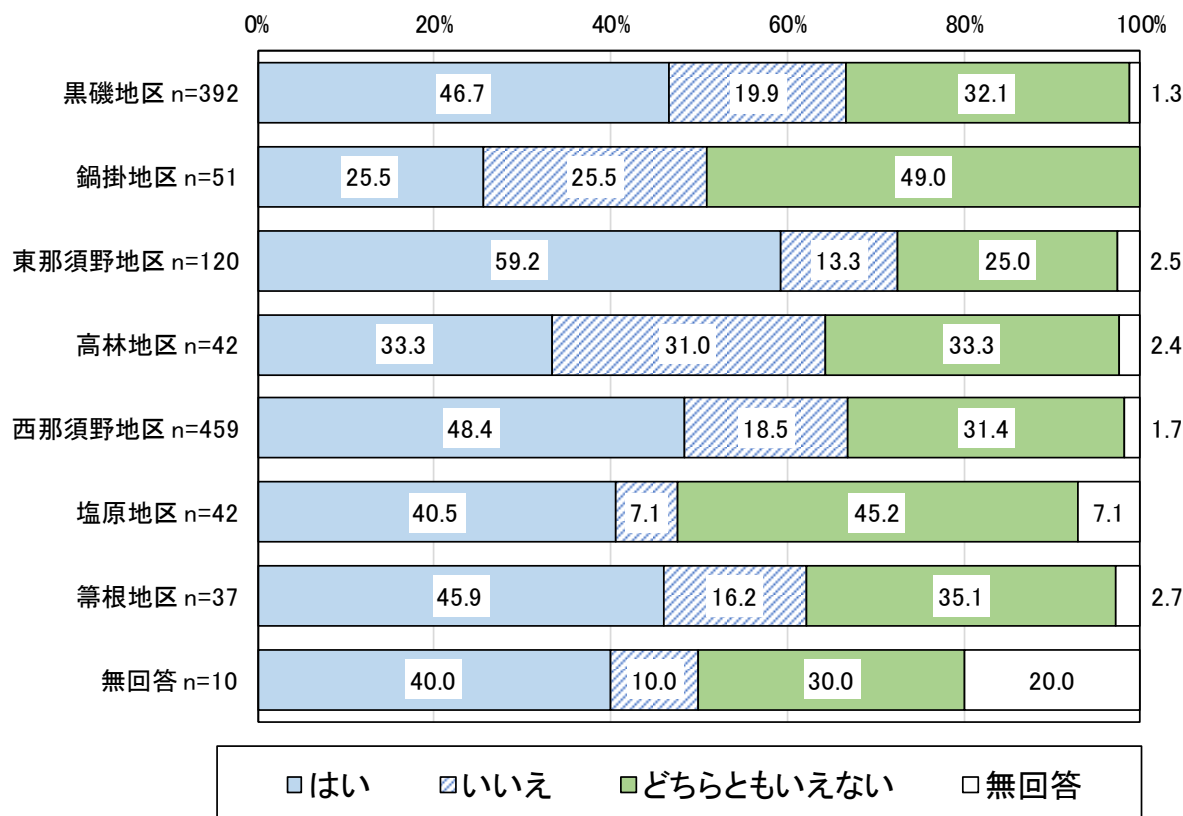
駐車場が充実しており、便利であるかについては、「はい」が46.9%で最も高く、次いで、「どちらともいえない」が32.4%、「いいえ」が18.6%となっている。

「はい」は、地区別では『東那須野地区』、利用頻度別では『ほぼ毎日利用する』『週に1、2回程度利用する』、利用目的別では『通勤』『仕事（出張）』での割合が高くなっている。

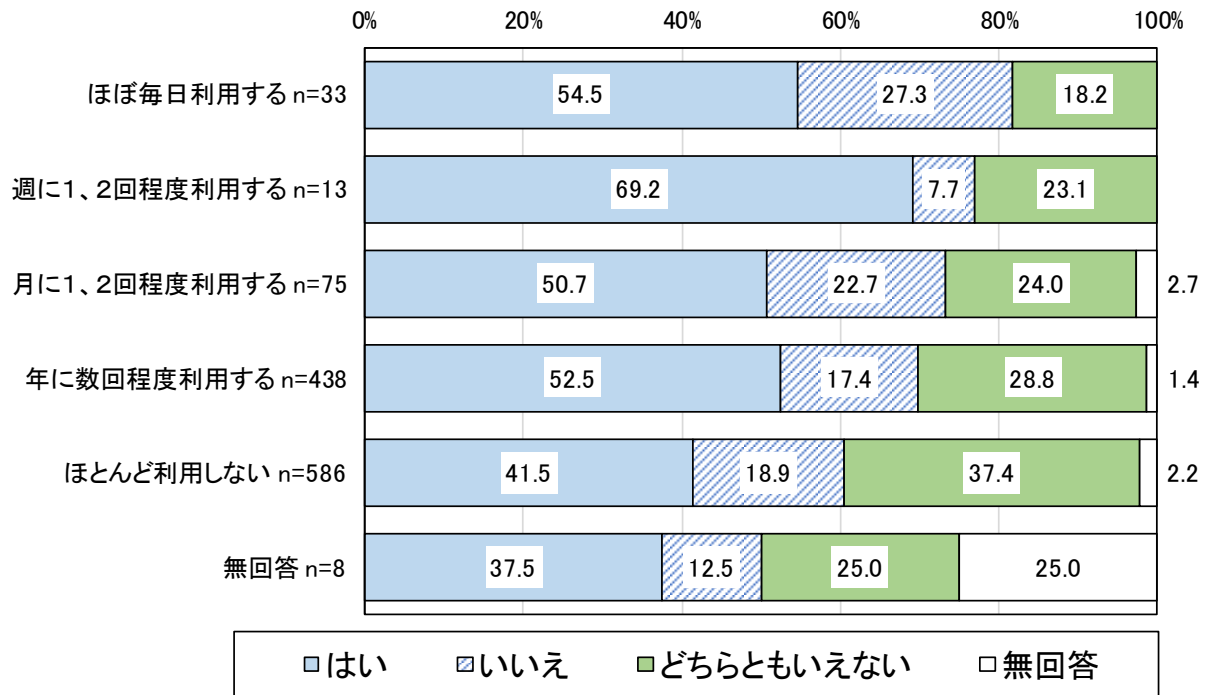
利用頻度が高い場合に「はい」の割合が高くなっていることから、月極駐車場等は充実していることが伺える。



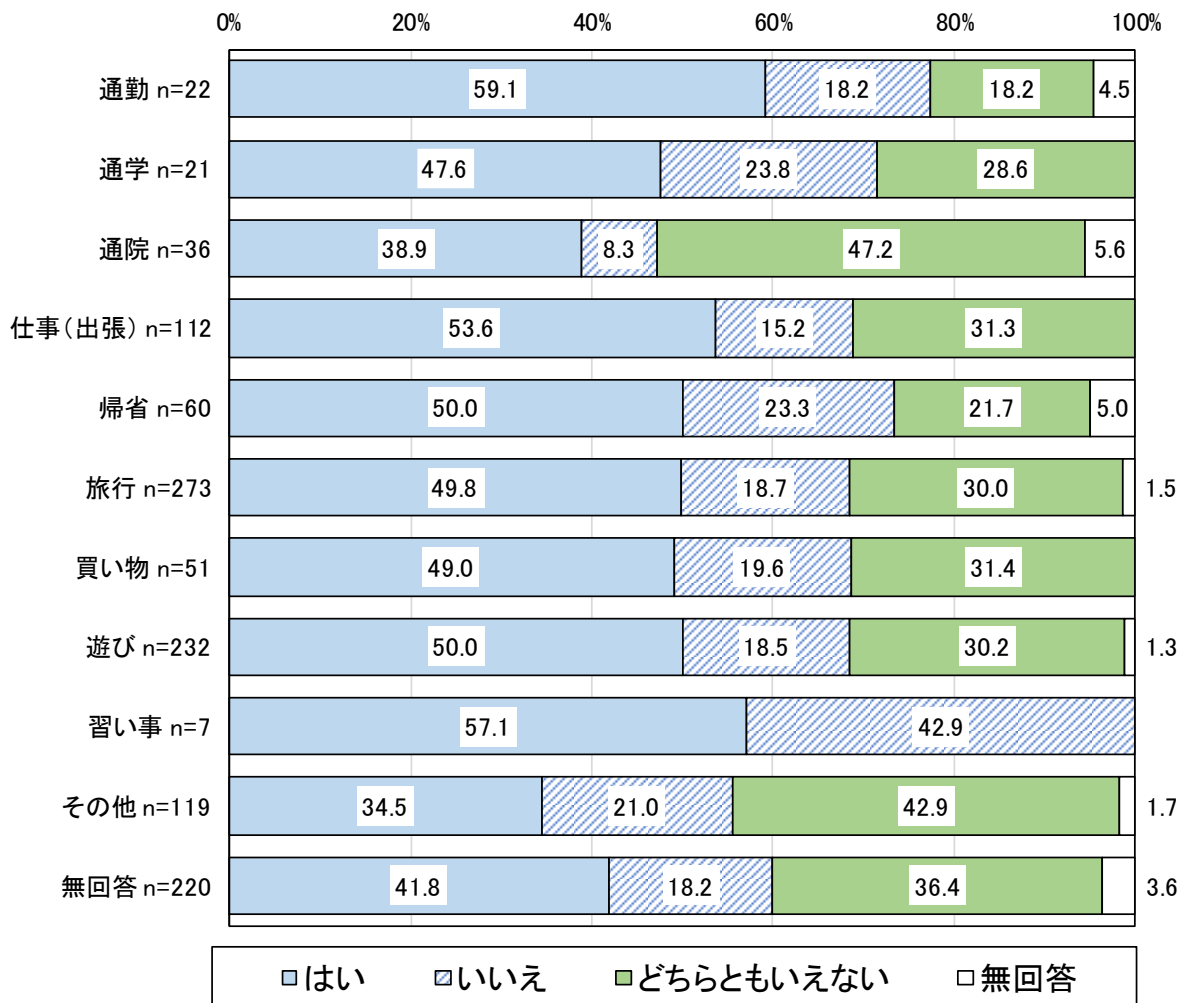
【地区別】



【利用頻度別】



【利用目的別】



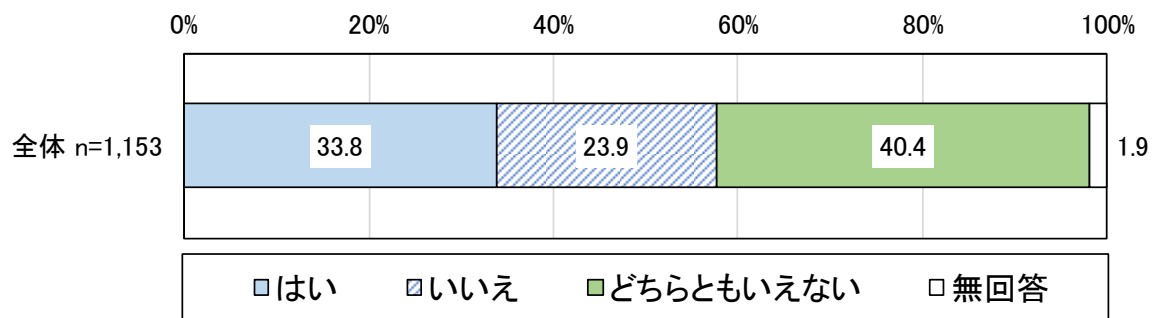
II 調査結果

⑩緑地や公園などが整備され、豊かな自然環境に恵まれている

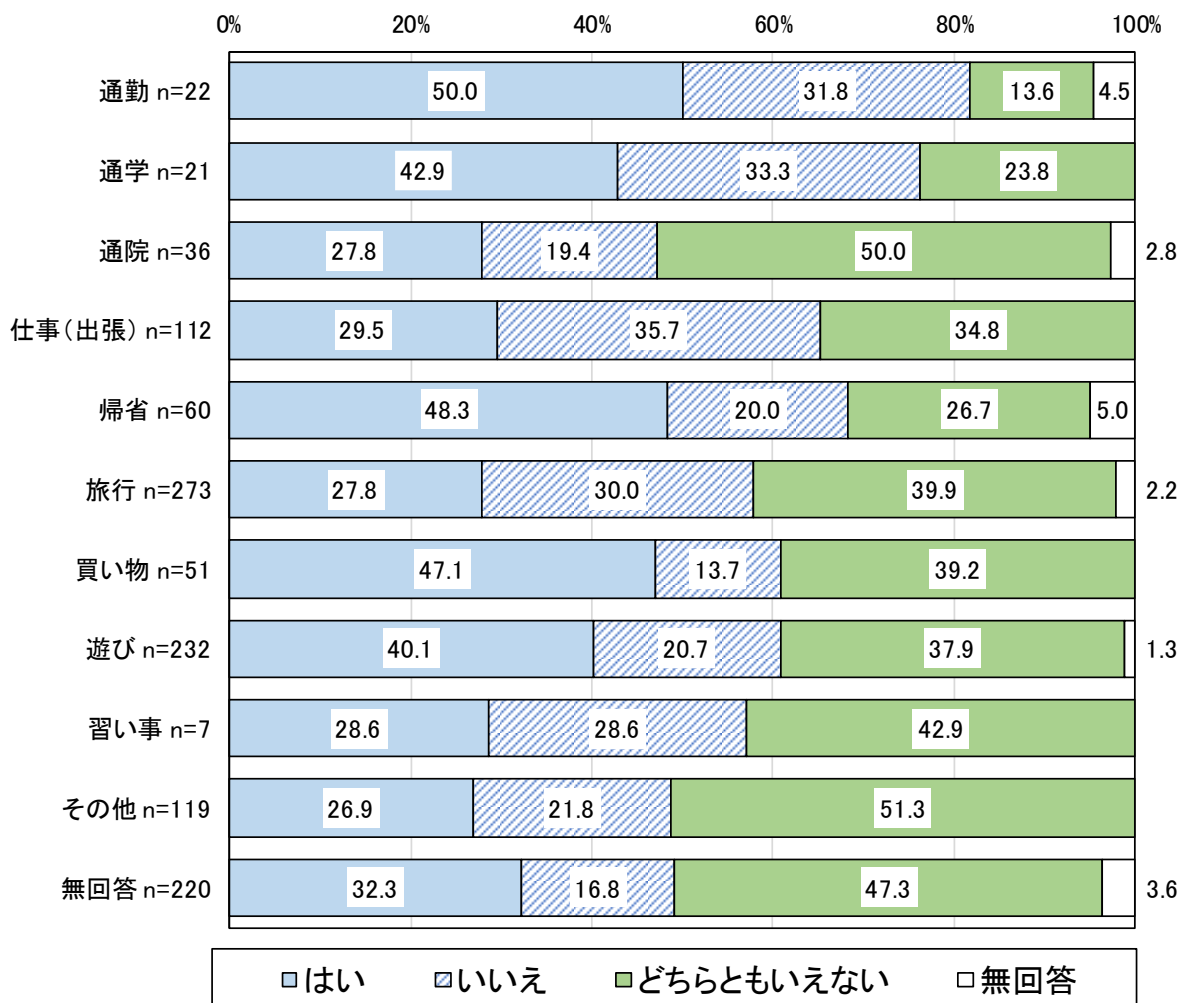
緑地や公園などが整備され、豊かな自然環境に恵まれているかについては、「どちらともいえない」が40.4%で最も高く、次いで、「はい」が33.8%、「いいえ」が23.9%となっている。

「はい」は、利用目的別では『通勤』『帰省』『買い物』での割合が高くなっている。

緑地や公園などが整備され、豊かな自然環境に恵まれていると感じている方が多いものの、「いいえ」「どちらともいえない」も一定数あり、引き続きの整備も必要と予想される。



【利用目的別】

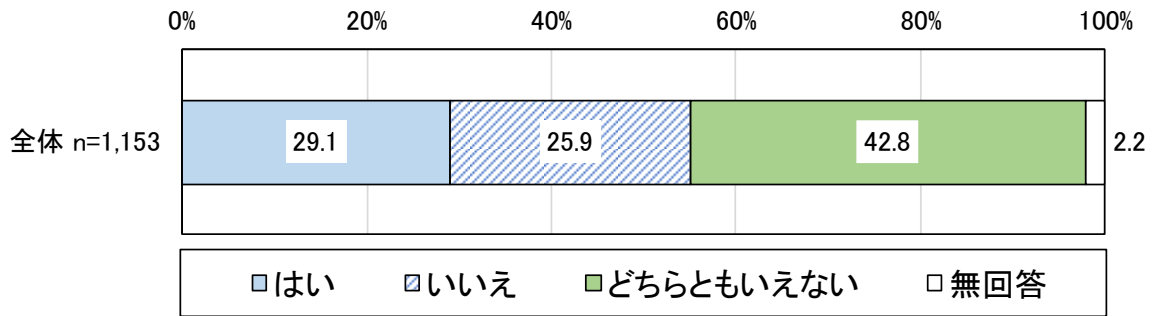


⑪那須塩原らしさや栃木県北の玄関口としてふさわしい雰囲気がある

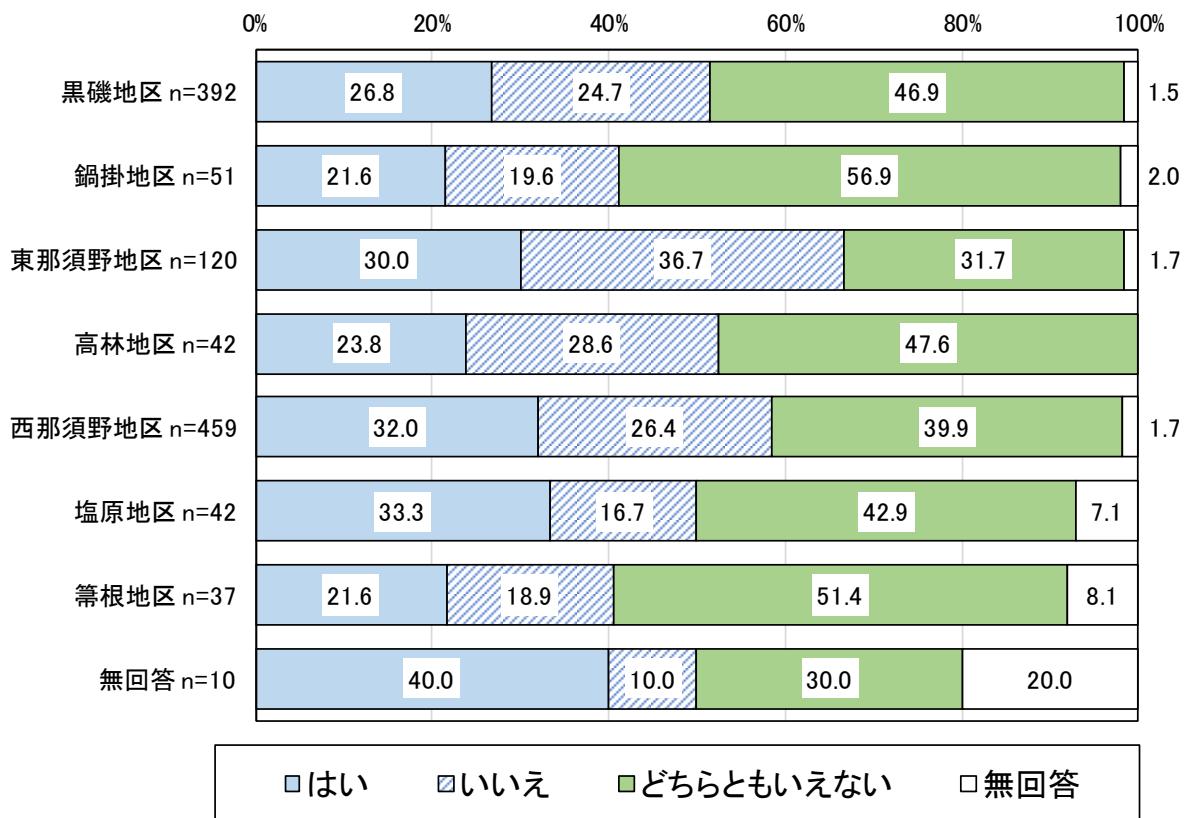
那須塩原らしさや栃木県北の玄関口としてふさわしい雰囲気があるかについては、「どちらともいえない」が42.8%で最も高く、次いで、「はい」が29.1%、「いいえ」が25.9%となっている。

「いいえ」は、地区別では『東那須野地区』での割合が高くなっている。

全体では「はい」の割合が高いものの、駅がある『東那須地区』で「いいえ」が高くなっている点については、要因の把握に努める必要がある。



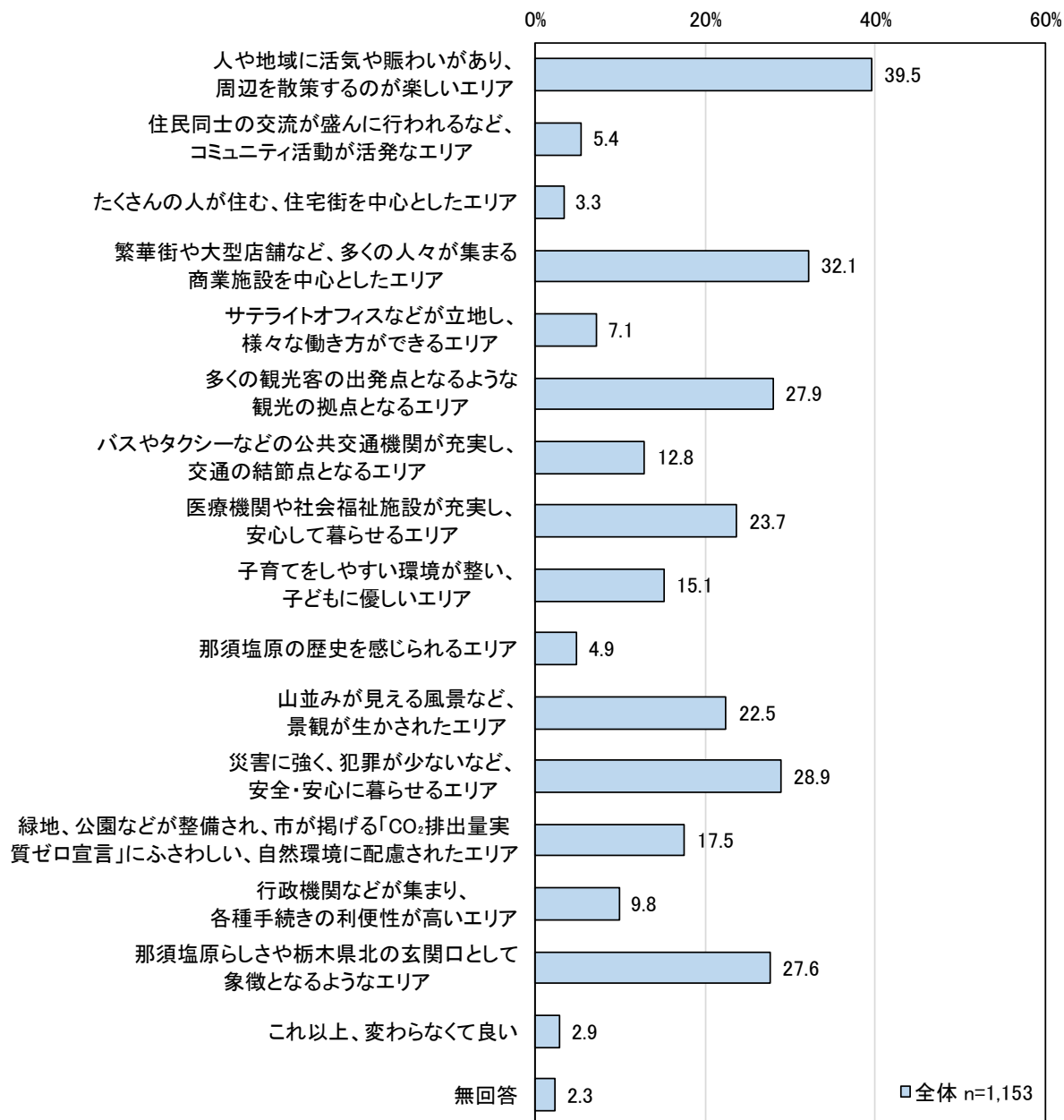
【地区別】



問2. 那須塩原駅周辺は今後どのようなエリアになれば良いと思いますか。

あなたの描く将来像に近いものを御回答ください。(〇は3つまで)

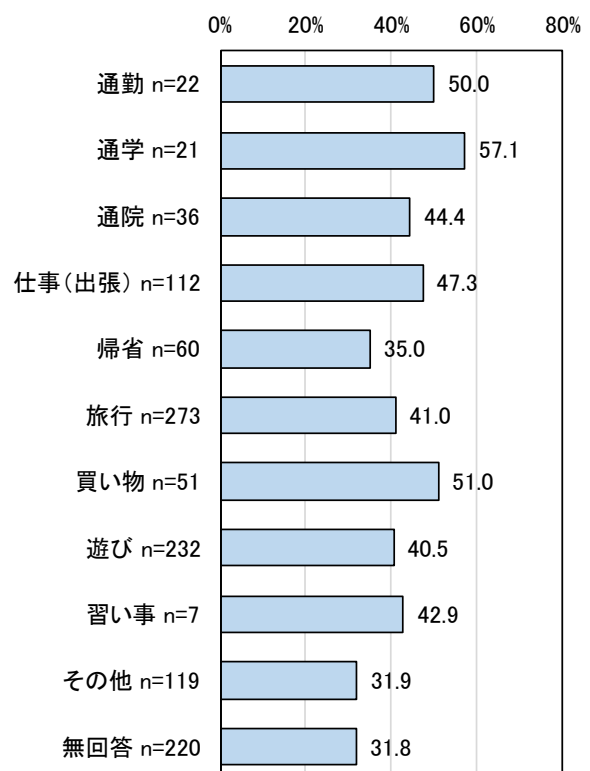
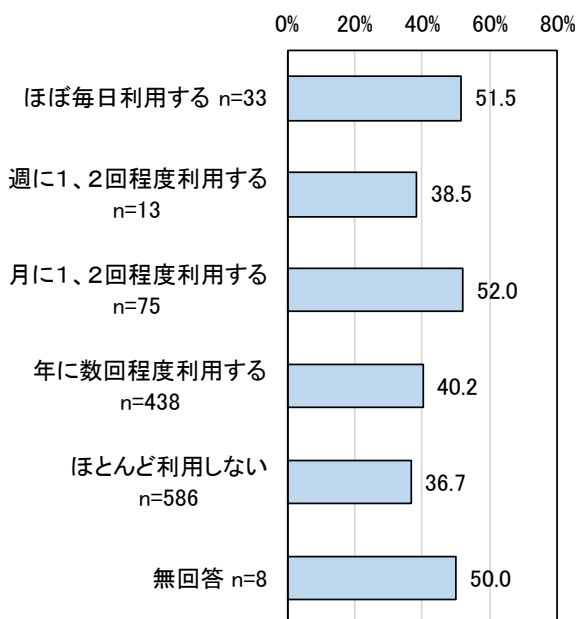
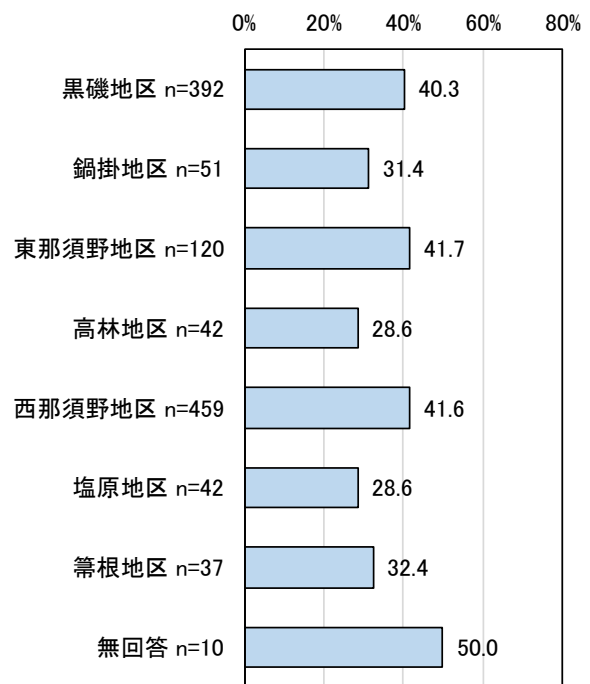
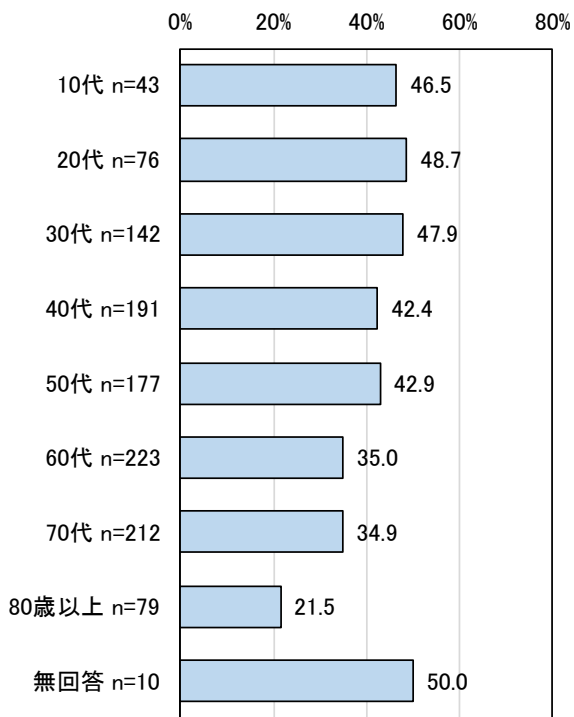
那須塩原駅周辺は今後どのようなエリアになれば良いと思うかについては、「人や地域に活気や賑わいがあり、周辺を散策するのが楽しいエリア」が 39.5%で最も高く、次いで、「繁華街や大型店舗など、多くの人々が集まる商業施設を中心としたエリア」が 32.1%、「災害に強く、犯罪が少ないなど、安全・安心に暮らせるエリア」が 28.9%となっている。



【人や地域に活気や賑わいがあり、周辺を散策するのが楽しいエリア】

人や地域に活気や賑わいがあり、周辺を散策するのが楽しいエリアと回答した方は、年齢別では「10代」から「30代」、地区別では「黒磯地区」「東那須野地区」「西那須野地区」、利用頻度別では「ほぼ毎日利用する」「月に1、2回程度利用する」、利用目的別では「通勤」「通学」「買い物」での割合が高くなっている。

若い年齢層で、比較的頻繁に駅を利用している方に高い傾向が見られる。

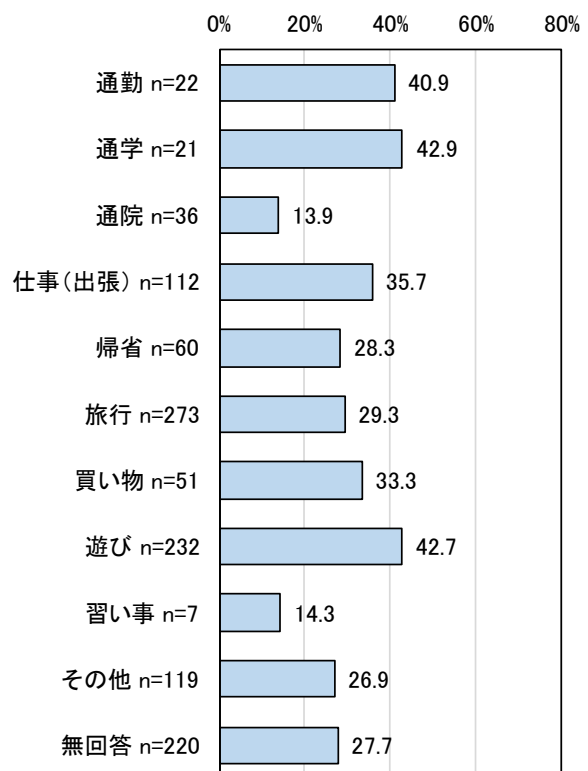
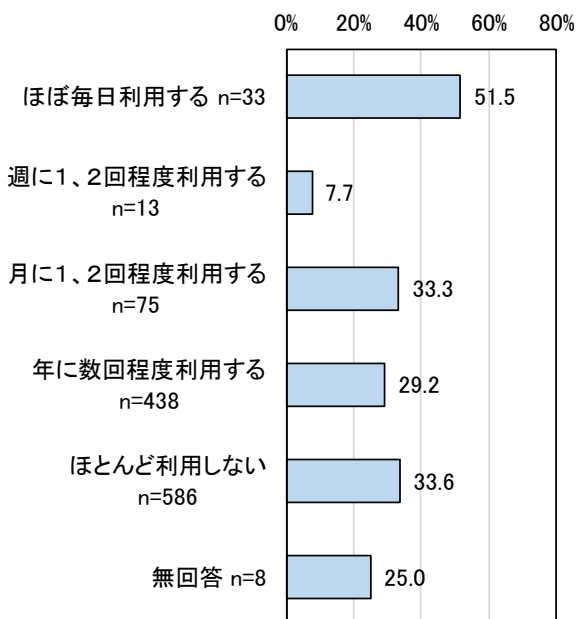
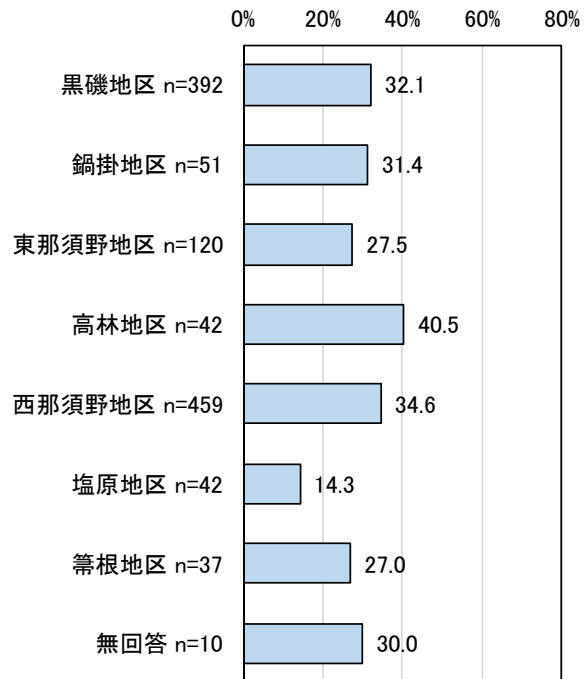
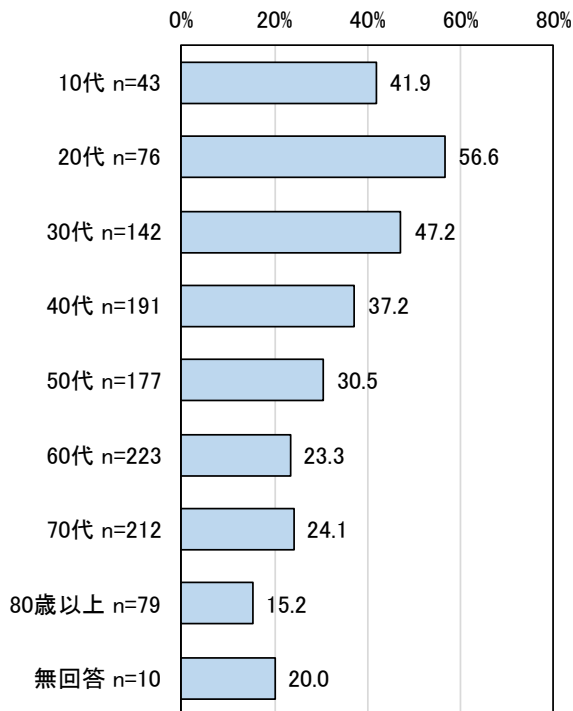


II 調査結果

【繁華街や大型店舗など、多くの人々が集まる商業施設を中心としたエリア】

繁華街や大型店舗など、多くの人々が集まる商業施設を中心としたエリアと回答した方は、年齢別では「20代」、地区別では「高林地区」、利用頻度別では「ほぼ毎日利用する」、利用目的別では「通勤」「通学」「遊び」での割合が高くなっている。


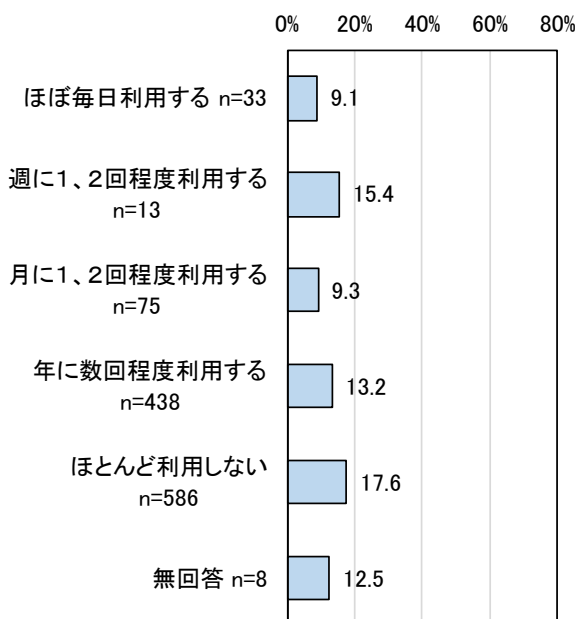
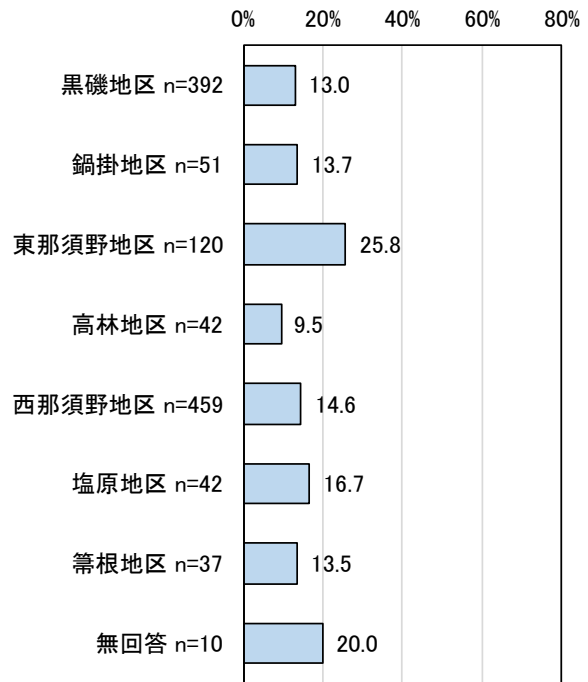
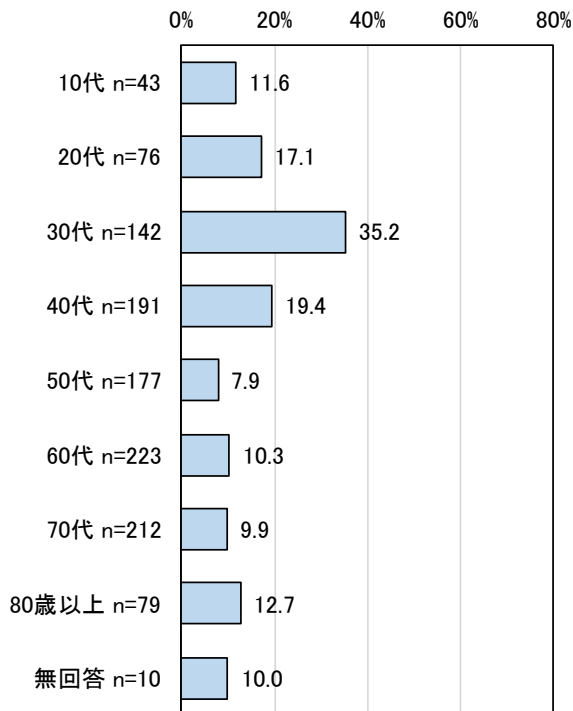
「10代」から「30代」の若い年齢層で、頻繁に駅を利用している方に高い傾向が見られる。



【子育てをしやすい環境が整い、子どもに優しいエリア】

子育てをしやすい環境が整い、子どもに優しいエリアと回答した方は、年齢別では「30代」、地区別では「東那須野地区」、利用頻度別では「週に1、2回程度利用する」「ほとんど利用しない」、利用目的別では「買い物」「遊び」での割合が高くなっている。

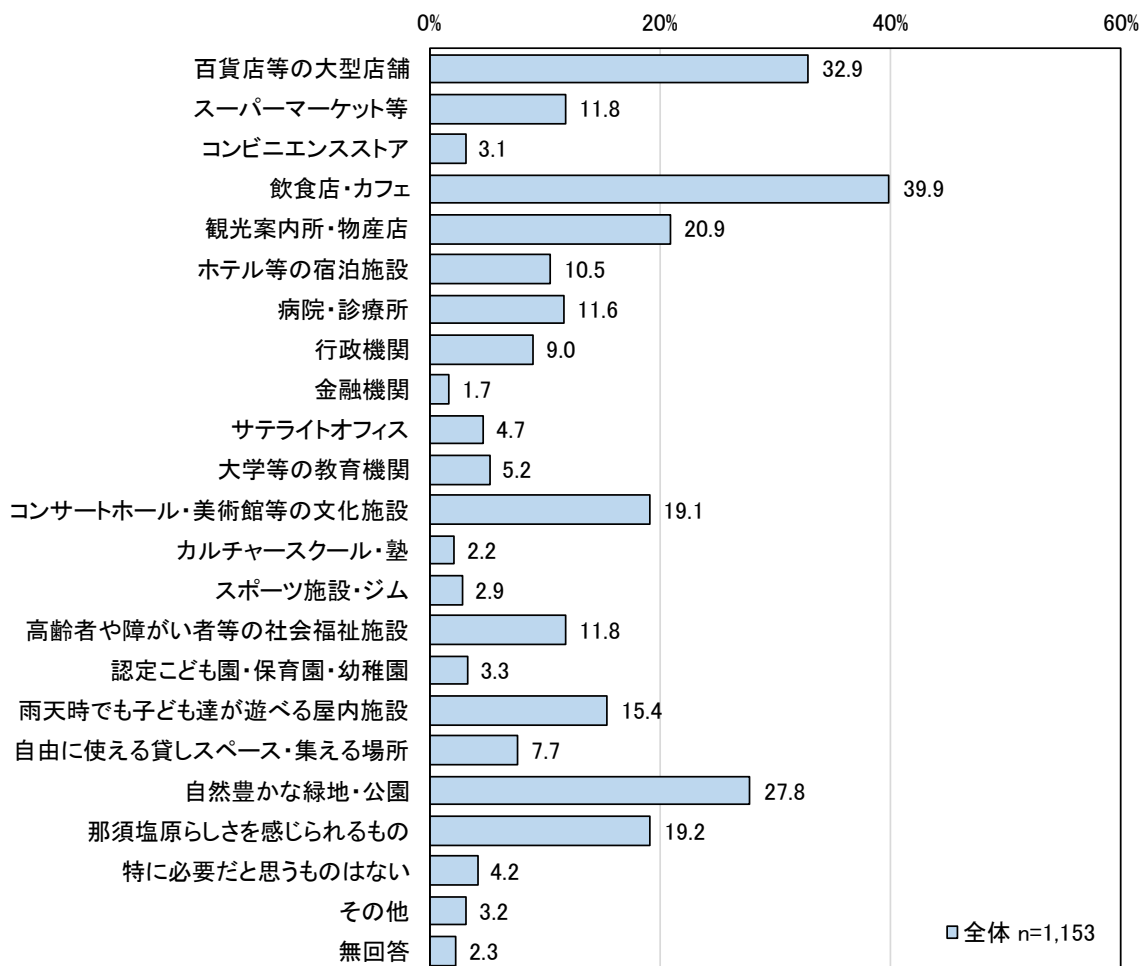
特に、一般的に子育て世代と言われる「30代」において、高い傾向が見られる。



問3. 那須塩原駅周辺に必要なと思う施設は何ですか。

当てはまるものを御回答ください。(〇は3つまで)

那須塩原駅周辺に必要なと思う施設については、「飲食店・カフェ」が39.9%で最も高く、次いで、「百貨店等の大型店舗」が32.9%、「自然豊かな緑地・公園」が27.8%となっている。

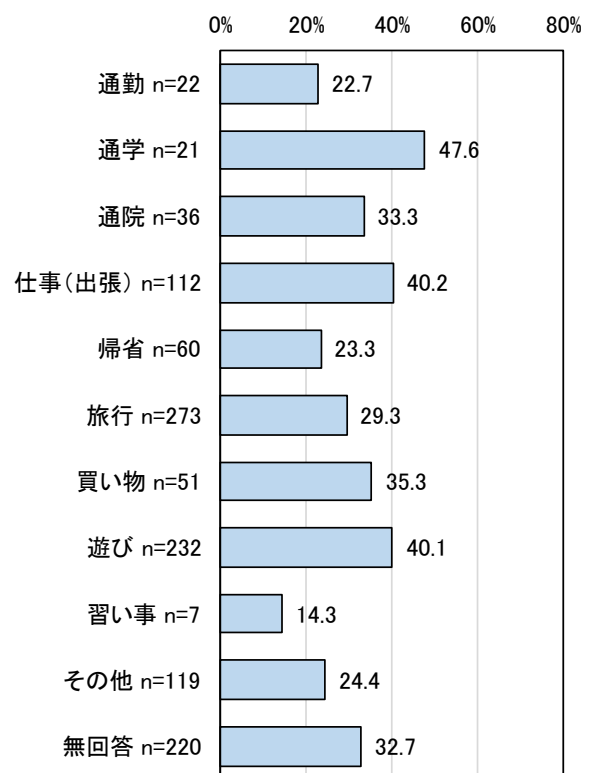
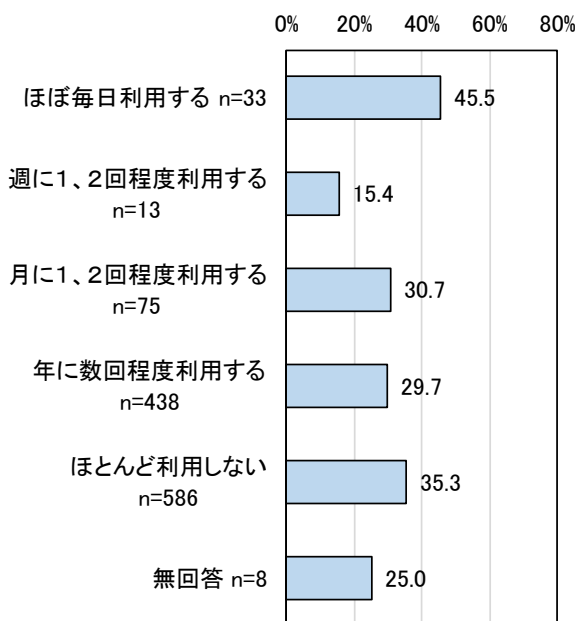
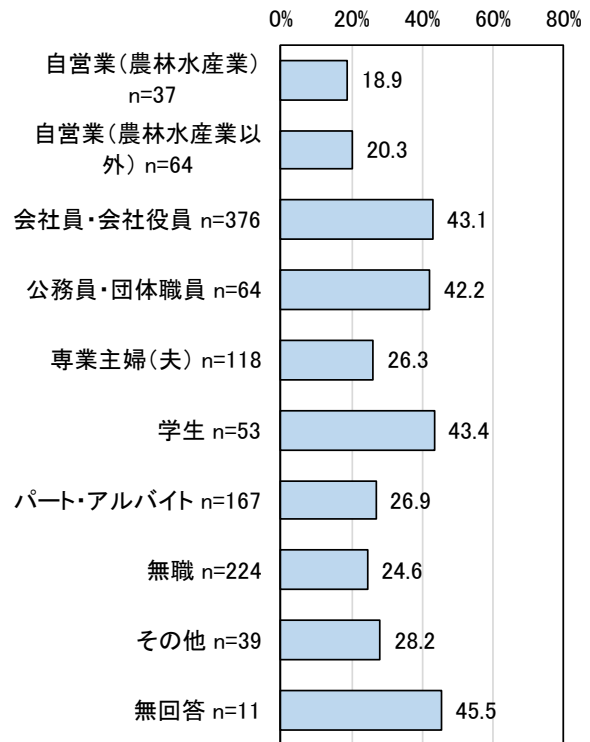
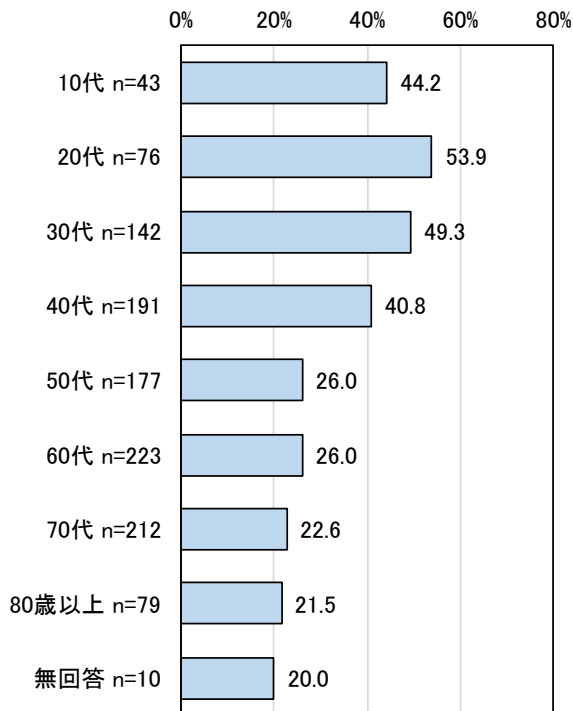


その他：駐車場（8件）、レジャー施設（7件）、那須塩原市の歴史や特色を感じられるもの（3件）など

【百貨店等の大型店舗】

百貨店等の大型店舗と回答した方は、年齢別では「20代」「30代」、職業別では「会社員・会社役員」「公務員・団体職員」「学生」、利用頻度別では「ほぼ毎日利用する」、利用目的別では「通学」「仕事（出張）」「遊び」での割合が高くなっている。

「10代」から「40代」の年齢層で、頻りに駅を利用する方に高い傾向が見られる。

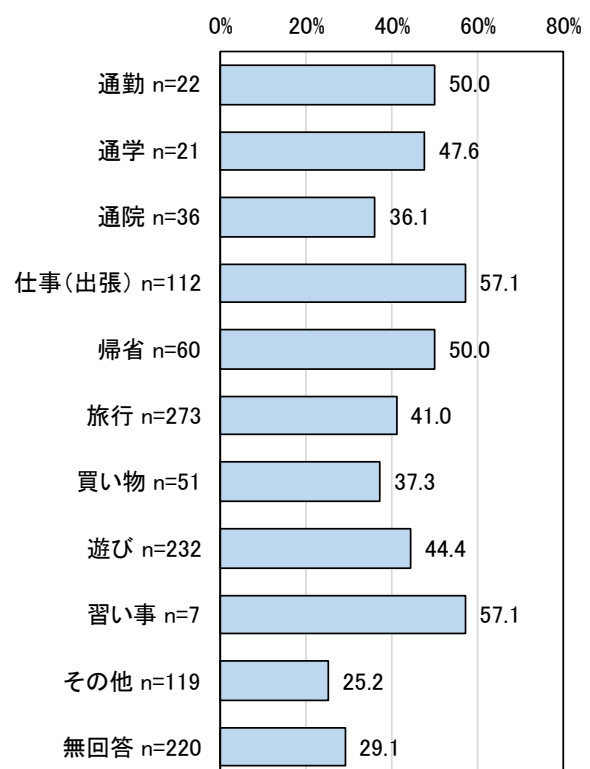
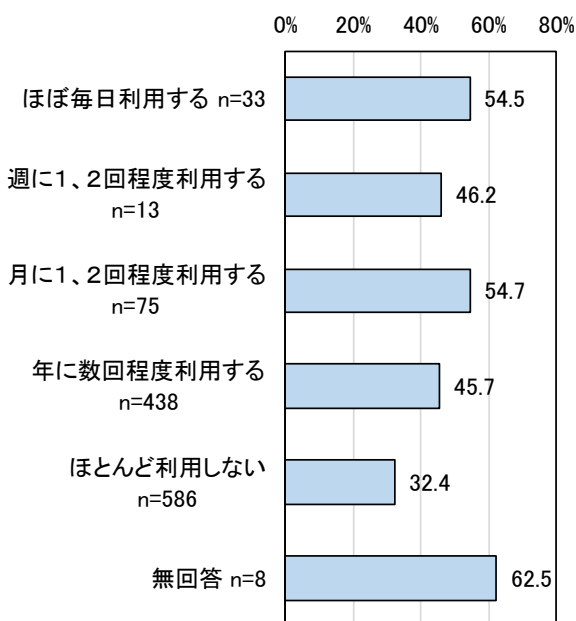
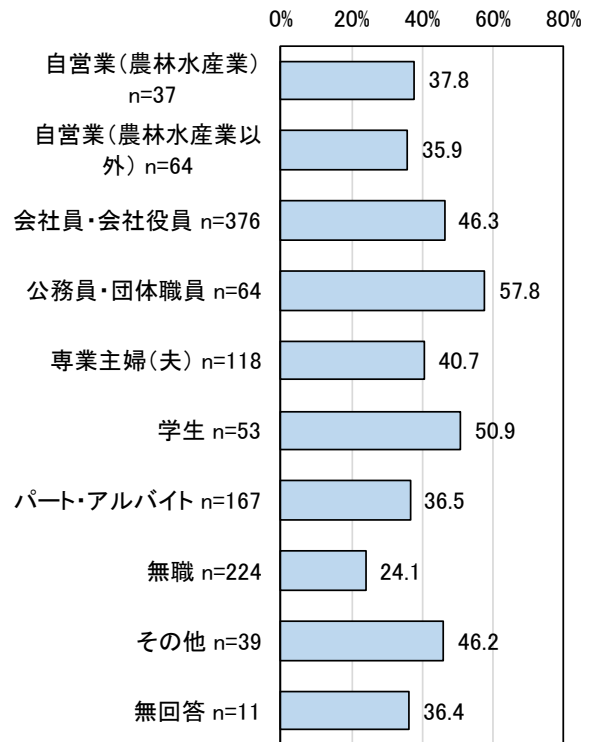
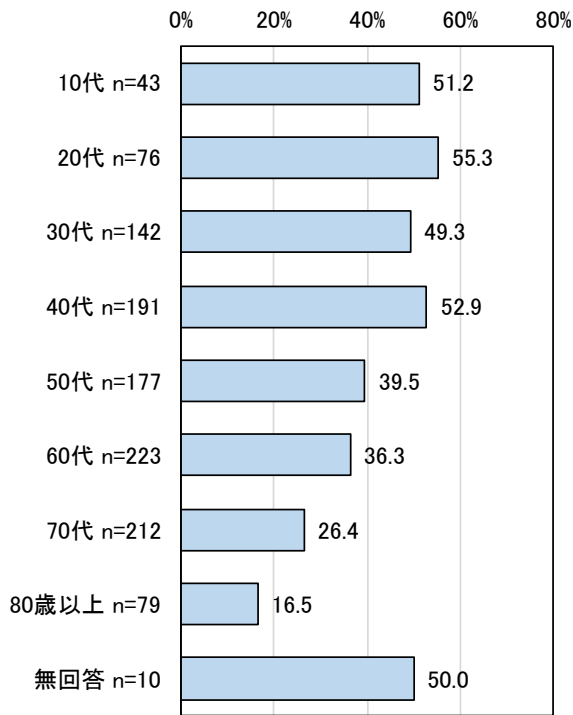


II 調査結果

【飲食店・カフェ】

飲食店・カフェと回答した方は、年齢別では「10代」から「40代」、職業別では「公務員・団体職員」「学生」、利用頻度別では「ほぼ毎日利用する」「月に1、2回程度利用する」、利用目的別では「通勤」「仕事（出張）」「帰省」「習い事」での割合が高くなっている。

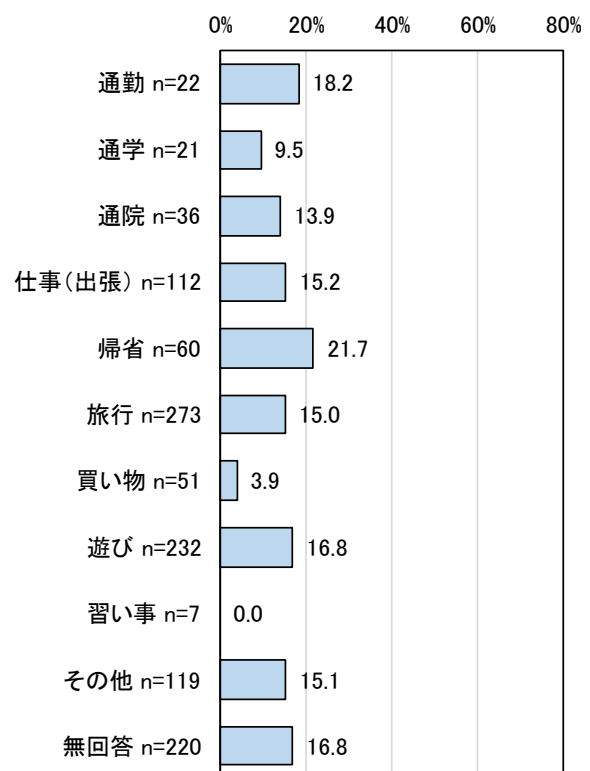
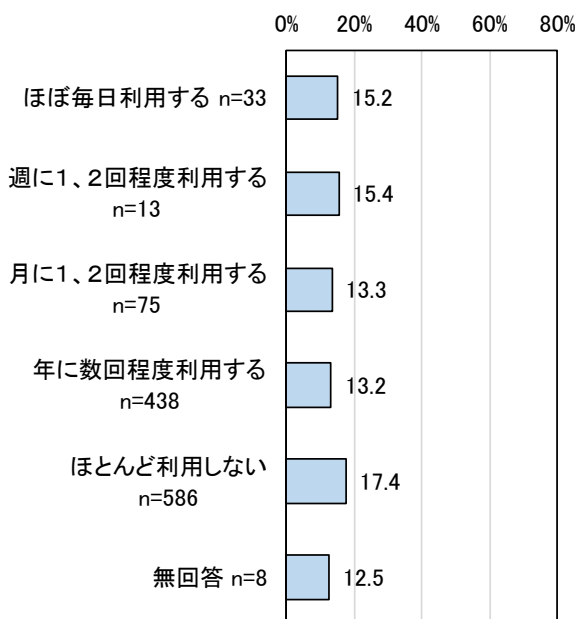
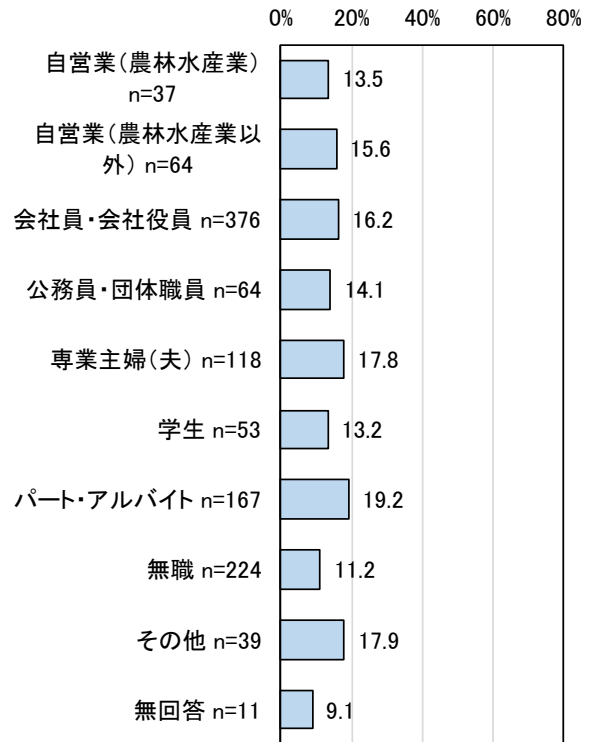
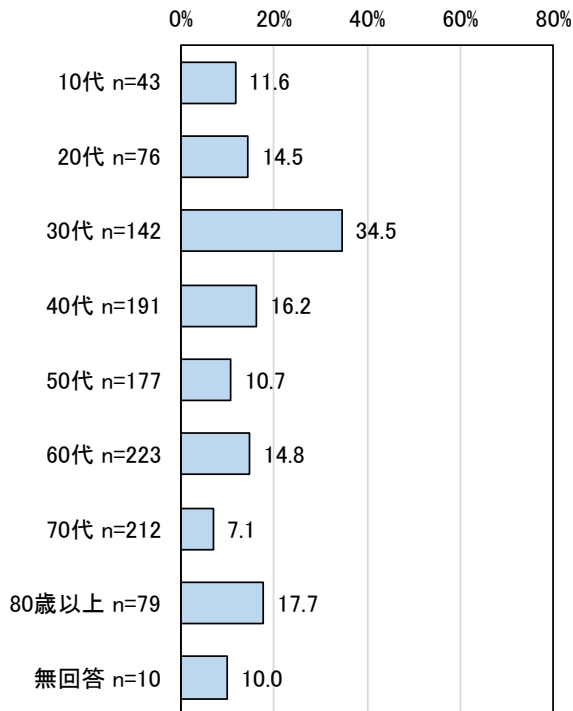
「10代」から「40代」の年齢層で、利用頻度、利用目的によらず高くなっていることから、駅利用者のニーズが高い施設であるにもかかわらず不足していることが伺える。



【雨天時でも子ども達が遊べる屋内施設】

雨天時でも子ども達が遊べる屋内施設と回答した方は、年齢別では「30代」、職業別では「専業主婦(夫)」「パート・アルバイト」、利用頻度別では「ほとんど利用しない」、利用目的別では「通勤」「帰省」での割合が高くなっている。

特に、一般的に子育て世代と言われる「30代」から要望されていることが伺える。

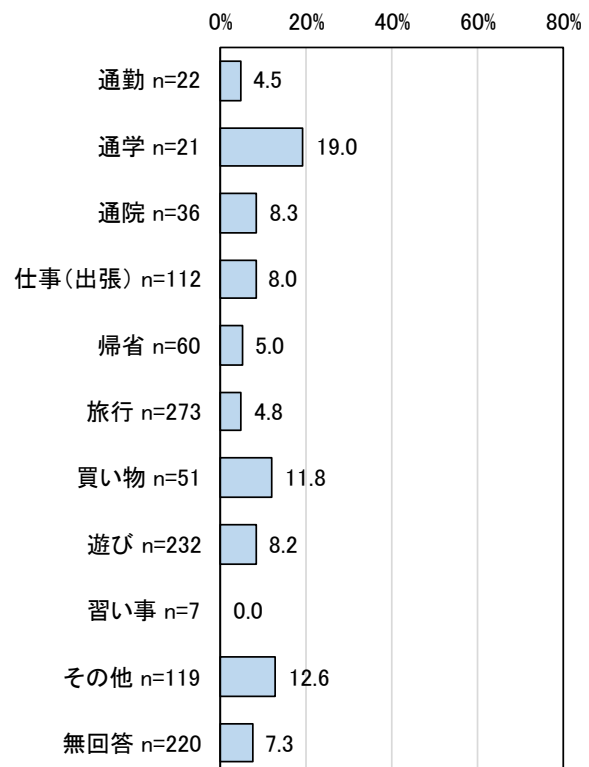
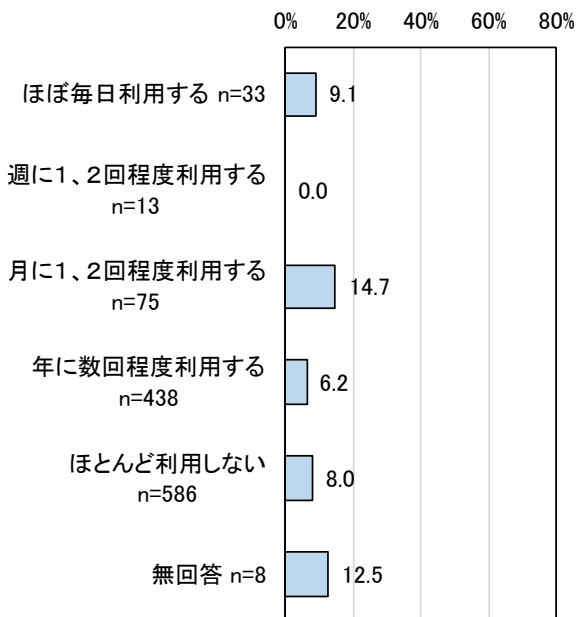
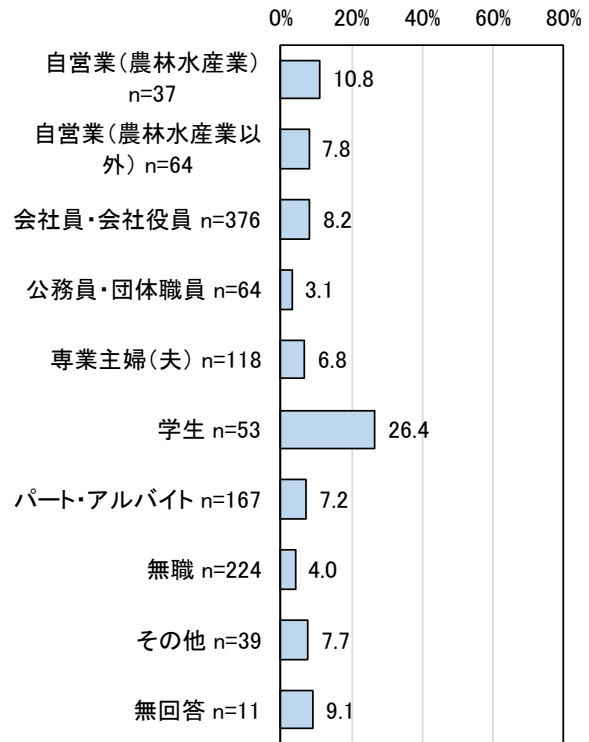
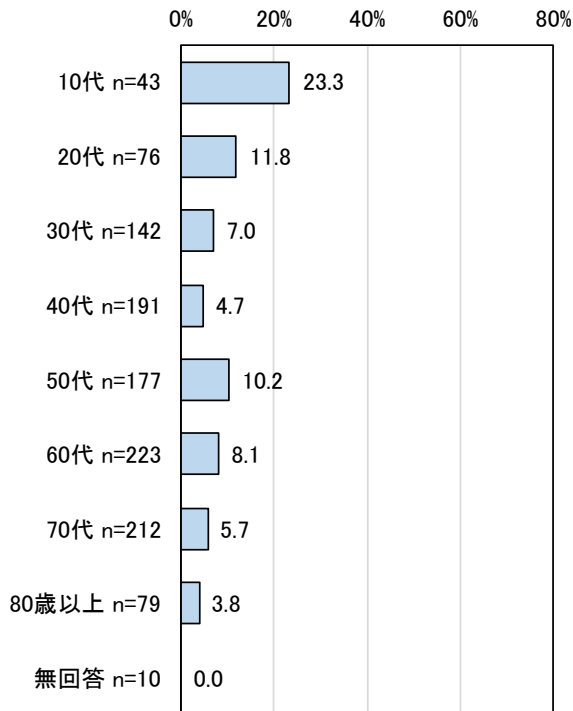


II 調査結果

【自由に使える貸しスペース・集える場所】

自由に使える貸しスペース・集える場所と回答した方は、年齢別では「10代」、職業別では「学生」、利用頻度別では「ほぼ毎日利用する」「月に1、2回程度利用する」、利用目的別では「通学」での割合が高くなっている。

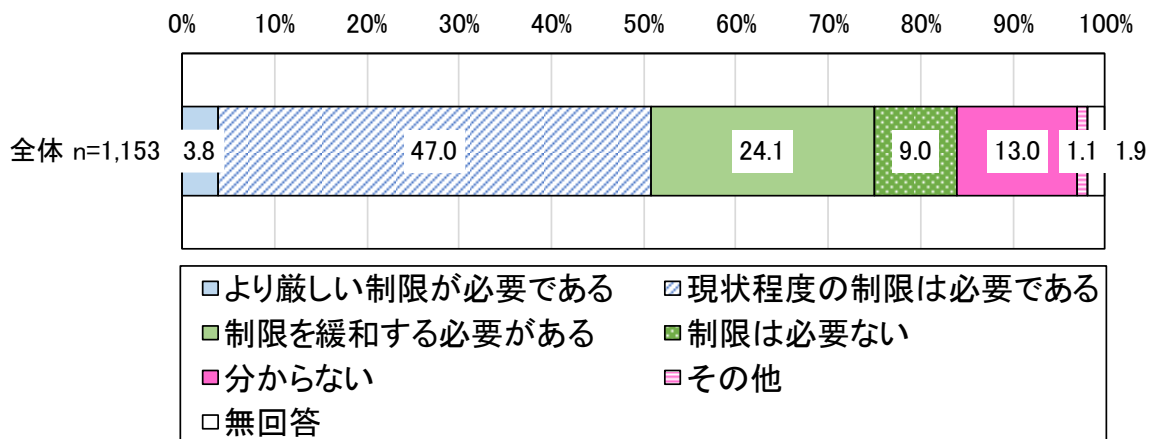
「10代」「学生」「通学」が特に高く、「学生」から要望されていることが伺える。



問4. 現在、那須塩原駅西口の一部の区域には建物の高さ制限（25m）があります。この制限は、景観を保護する役割を果たしていますが、一方でこうした制限が、駅周辺の開発が進まない要因の一つになっている可能性も考えられます。今後、駅周辺整備を進める上で、建物の高さ制限は、必要だと思いますか。お考えに近いものを御回答ください。（〇は1つ）

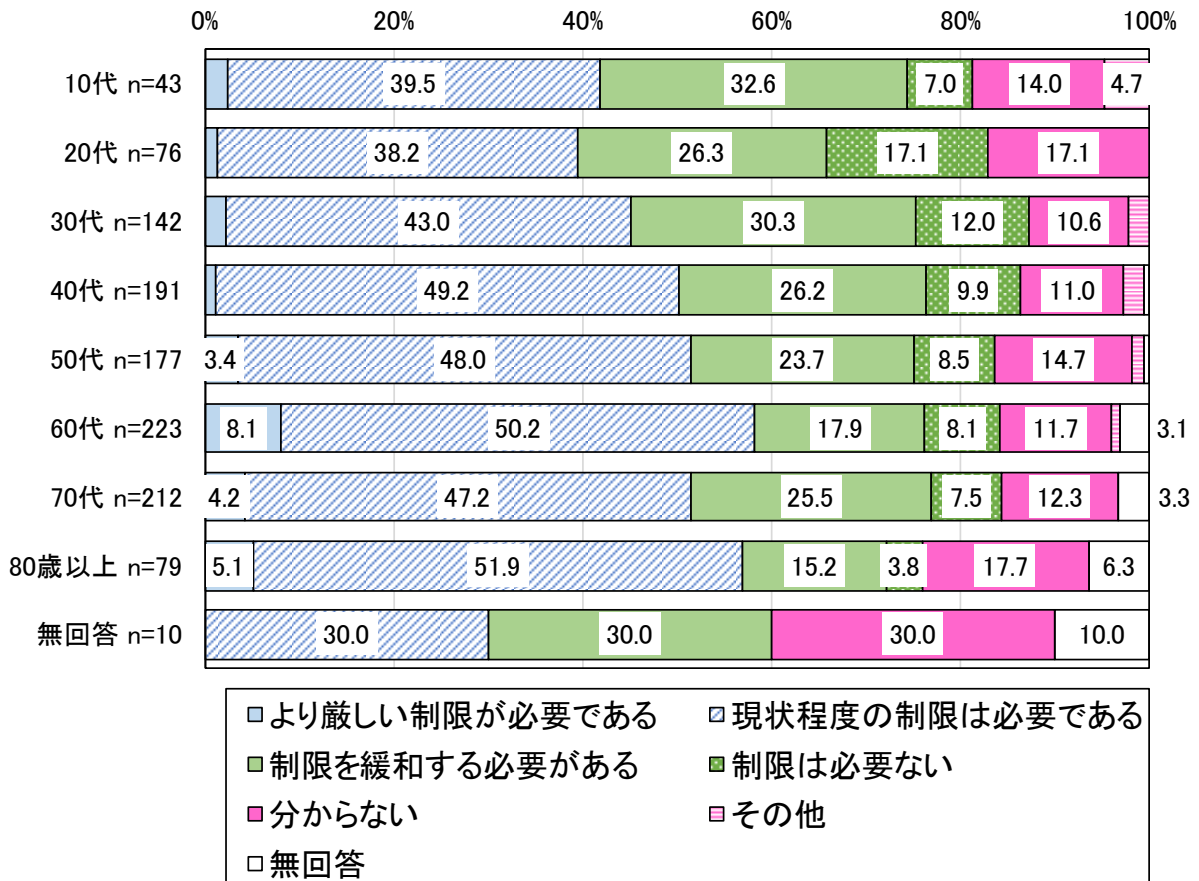
那須塩原駅西口の一部の区域に設けられている高さ制限が必要だと思うかについては、「現状程度の制限は必要である」が47.0%で最も高く、次いで、「制限を緩和する必要がある」が24.1%、「分からない」が13.0%となっている。

年齢別では、年齢が高くなるほど制限は必要という意見が多くなる傾向が見られる。



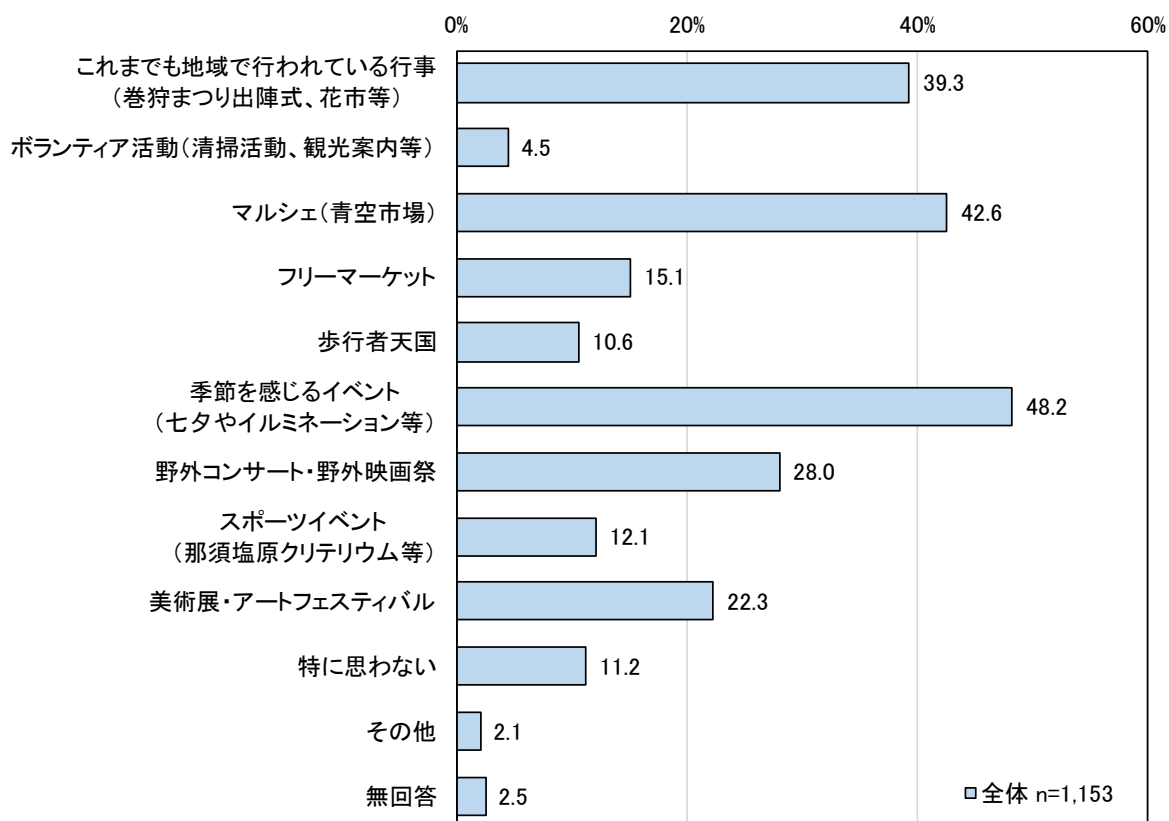
その他：目指す開発による（6件）、景観が損なわれなければ緩和して良い（5件）、条件をつけて緩和（2件）など

【年齢別】



問5. 那須塩原駅周辺で、次のような地域活動やイベントが行われている場合（又は行われた場合）参加してみたい、又は行ってみたいと思うものは何ですか。当てはまるものを御回答ください。（〇は3つまで）

那須塩原駅周辺で参加してみたい地域活動やイベントについては、「季節を感じるイベント（七夕やイルミネーション等）」が48.2%で最も高く、次いで、「マルシェ（青空市場）」が42.6%、「これまでも地域で行われている行事（巻狩まつり出陣式、花市等）」が39.3%となっている。

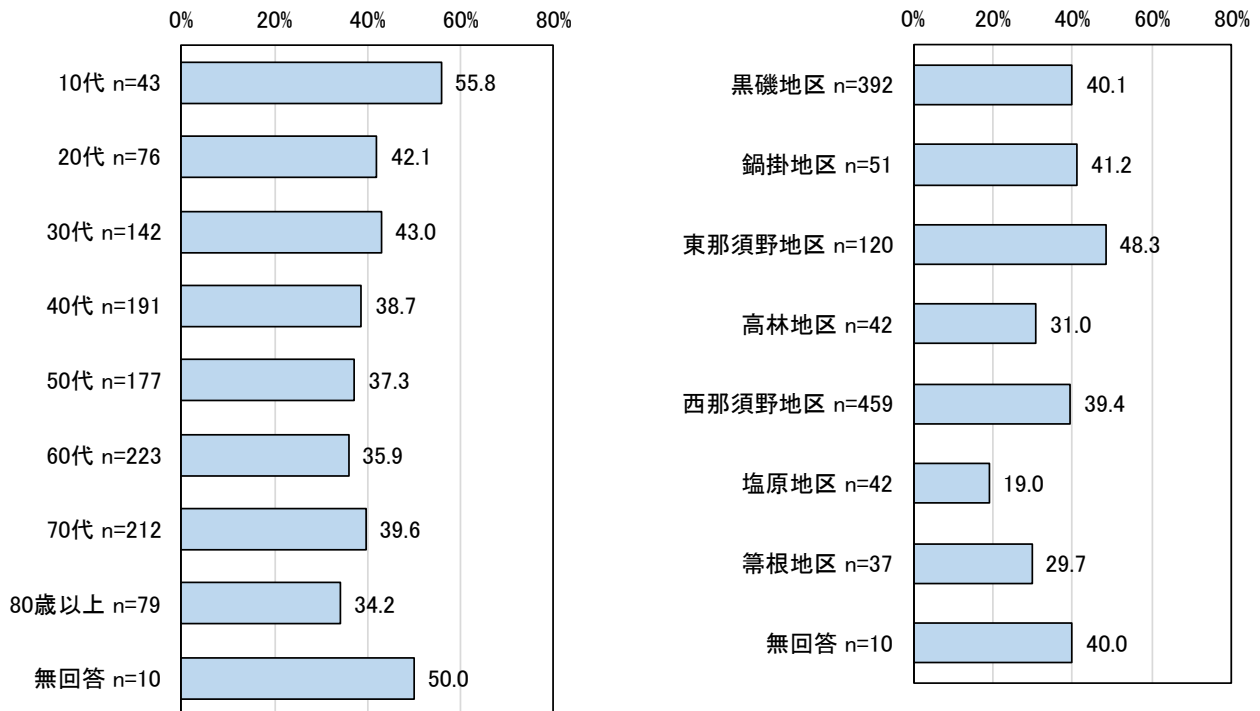


その他：ライブ・フェス・コンサート等（6件）、参加出来ない・したいと思わない（6件）、交通が不便・駐車場がない（4件）など

【これまでも地域で行われている行事（巻狩まつり出陣式、花市等）】

これまでも地域で行われている行事（巻狩まつり出陣式、花市等）と回答した方は、年齢別では「10代」、地区別では「東那須野地区」での割合が高くなっている。

駅周辺の「10代」において、特に高くなっていることは、今後も継続的に若い世代のイベントへの参加が期待できる。

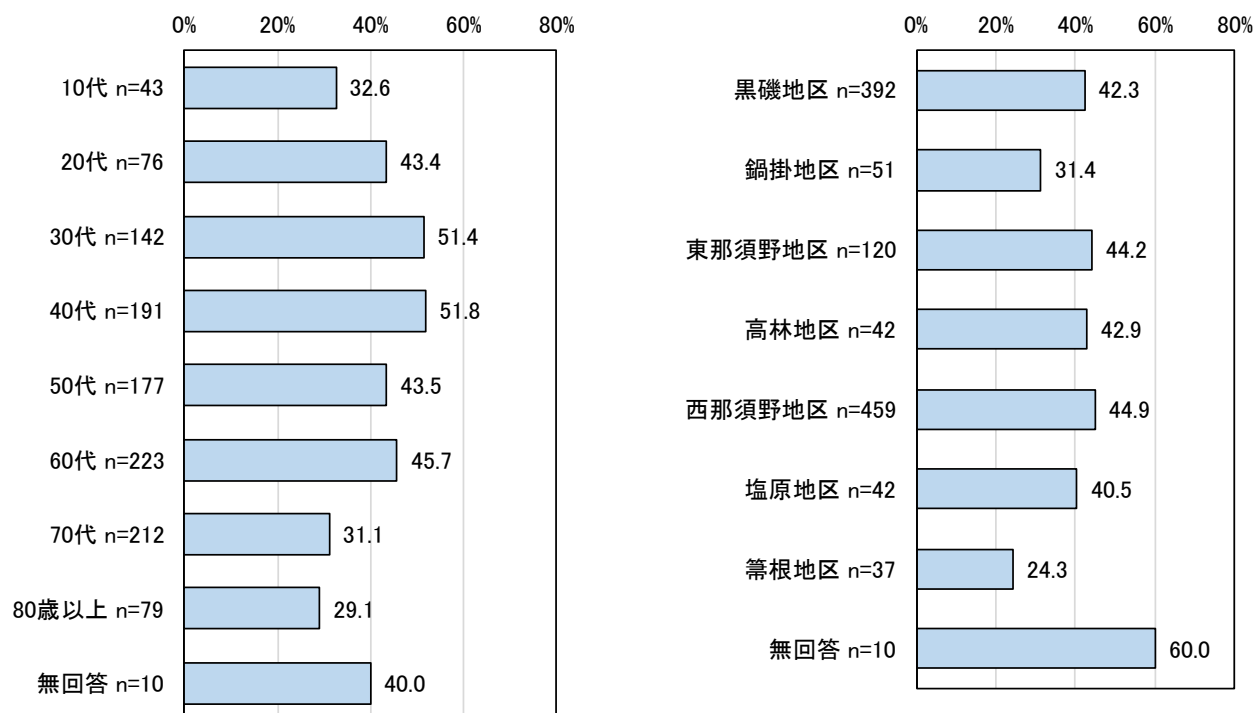


II 調査結果

【マルシェ（青空市場）】

マルシェ（青空市場）と回答した方は、年齢別では「30代」「40代」、地区別では「黒磯地区」「東那須野地区」「高林地区」「西那須野地区」での割合が高くなっている。

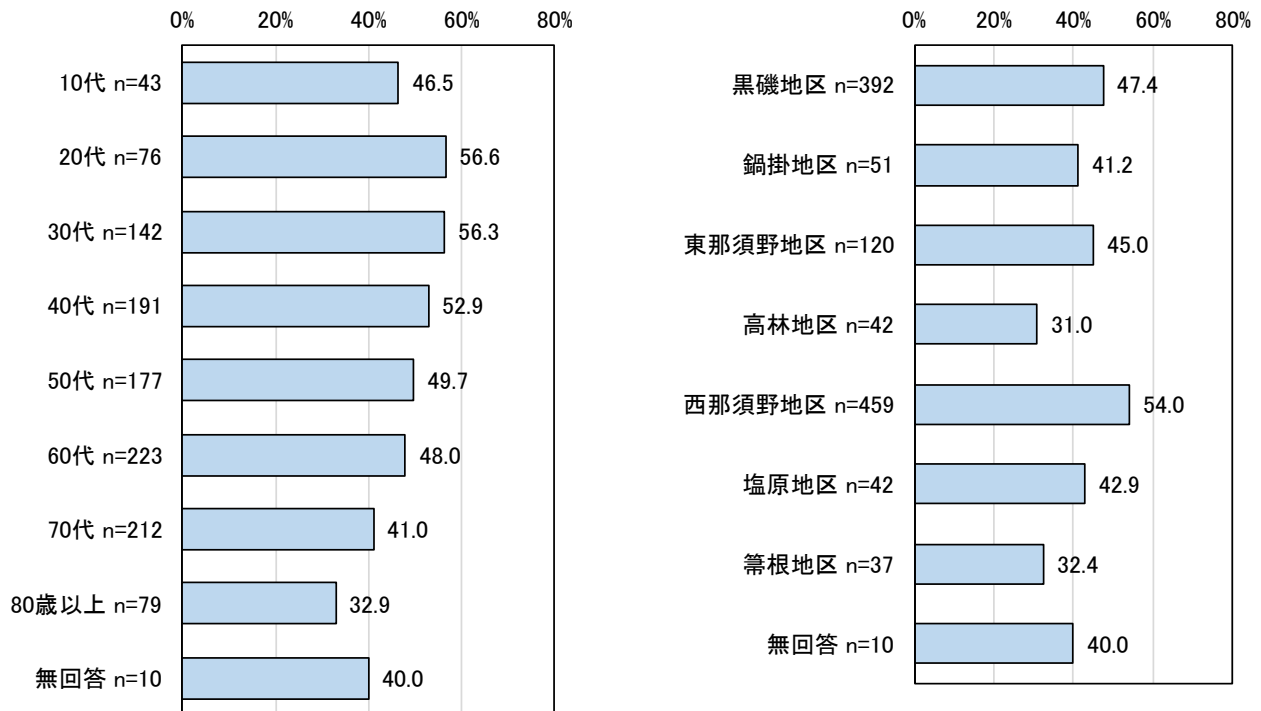
「30代」「40代」で特に高くなっていることから、イベントの開催では、一般的に働き盛り世代や子育て世代と言われる年齢層の参加が期待できる。



【季節を感じるイベント（七夕やイルミネーション等）】

季節を感じるイベント（七夕やイルミネーション等）と回答した方は、年齢別では「20代」「30代」、地区別では「西那須野地区」での割合が高くなっている。

比較的どの年齢層でもこの項目を選ばれた方の割合は高くなっていることから、イベントの開催では「20代」「30代」を中心に幅広い年齢層の参加が期待できる。

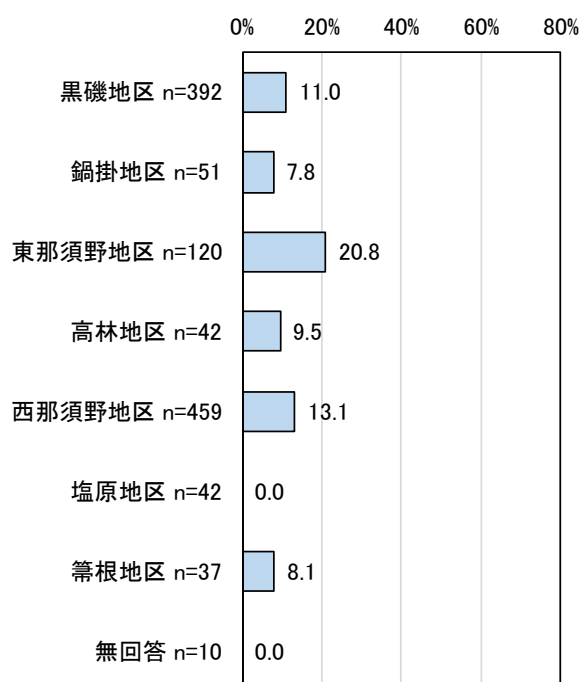
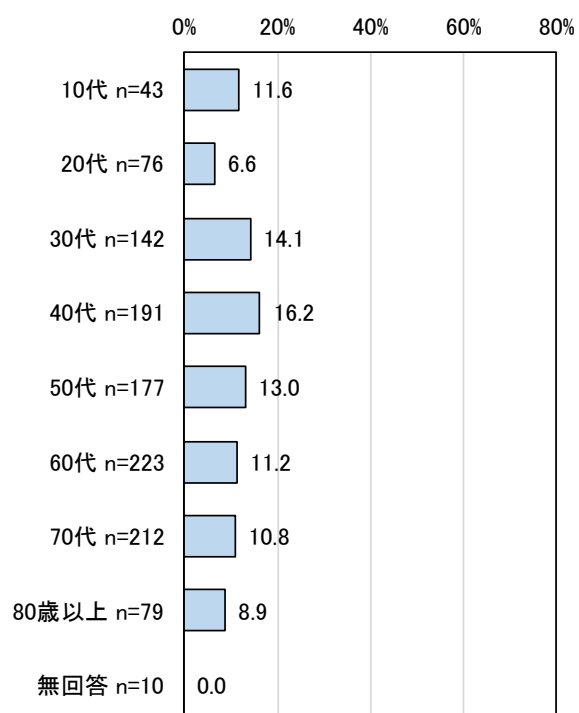


II 調査結果

【スポーツイベント（那須塩原クリテリウム等）】

スポーツイベント（那須塩原クリテリウム等）と回答した方は、年齢別では「40代」、地区別では「東那須野地区」での割合が高くなっている。

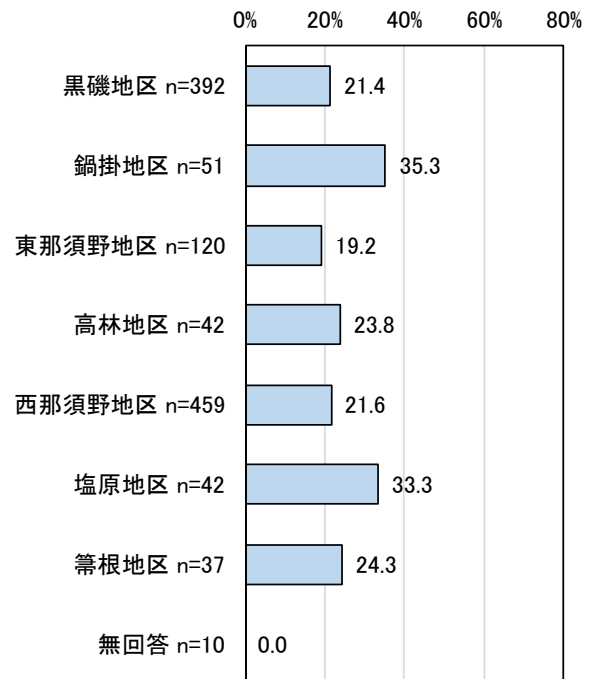
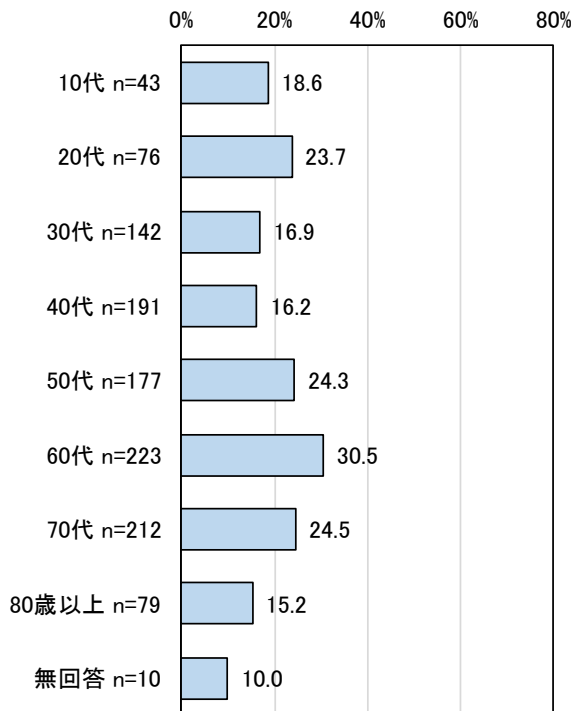
これまでのイベントの状況から開催エリアである「東那須野地区」での割合が高いが、イベントの内容により市の内外から参加が期待できる。



【美術展・アートフェスティバル】

美術展・アートフェスティバルと回答した方は、年齢別では「60代」、地区別では「鍋掛地区」「塩原地区」での割合が高くなっている。

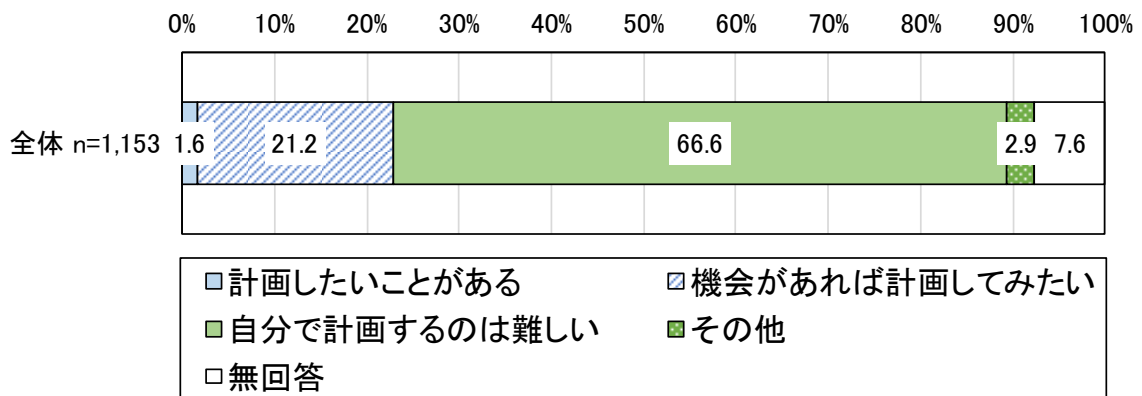
普段参加の少ない傾向にあるような年齢層・地域に向けた市民参画を促す新たなイベントの1つとして検討の余地はある。



問6. まちづくりには、市民の皆様の関わりがとても大切であると考えています。あなたは、那須塩原駅周辺のまちづくりに関する地域活動やイベントを計画してみたいと思いますか。当てはまるものを御回答ください。(〇は1つ)

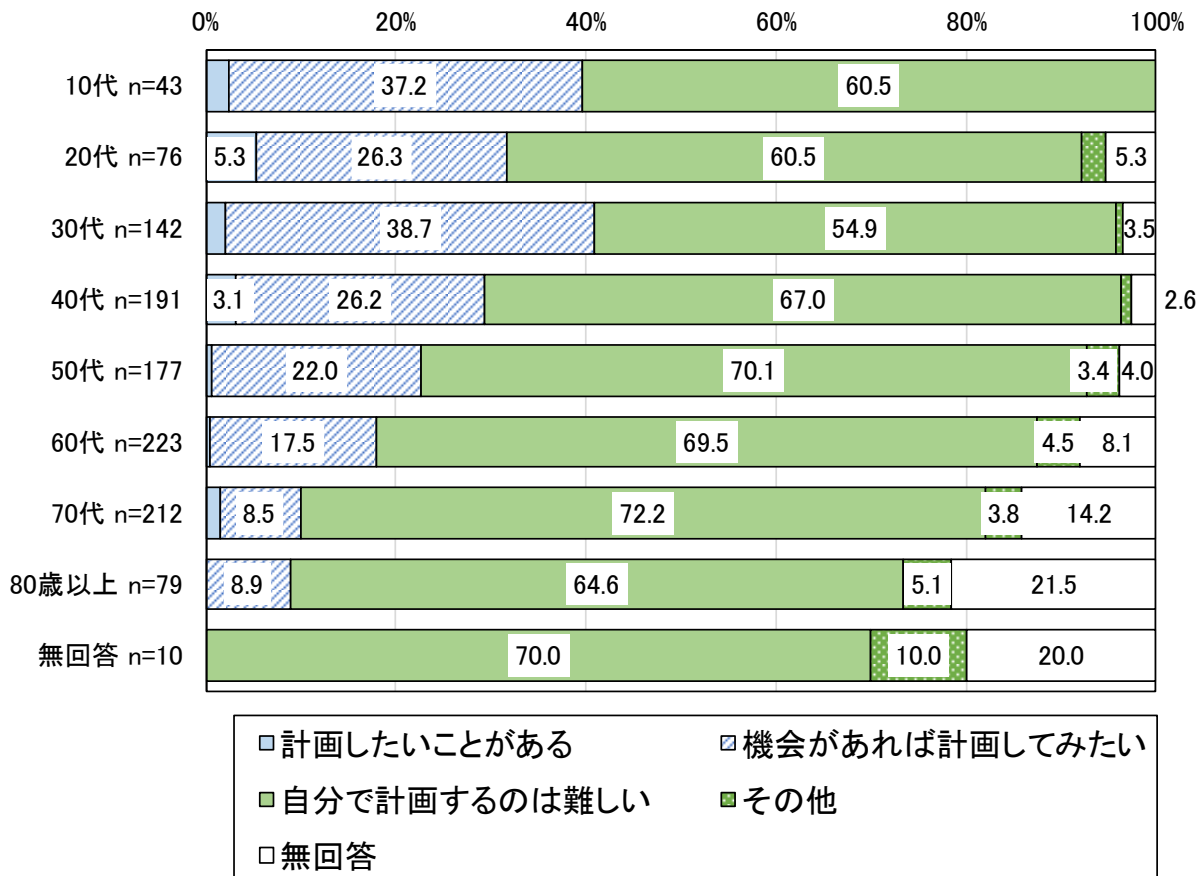
那須塩原駅周辺のまちづくりに関する地域活動やイベントを計画してみたいと思うかについては、「自分で計画するのは難しい」が66.6%で最も高く、次いで、「機会があれば計画してみたい」が21.2%、「計画したいことがある」が1.6%となっている。

「機会があれば計画してみたい」は、年齢別では「10代」「30代」、職業別では「学生」、地区別では「東那須野地区」、利用頻度別では「ほぼ毎日利用する」、利用目的別では「通勤」「通学」での割合が高くなっている。

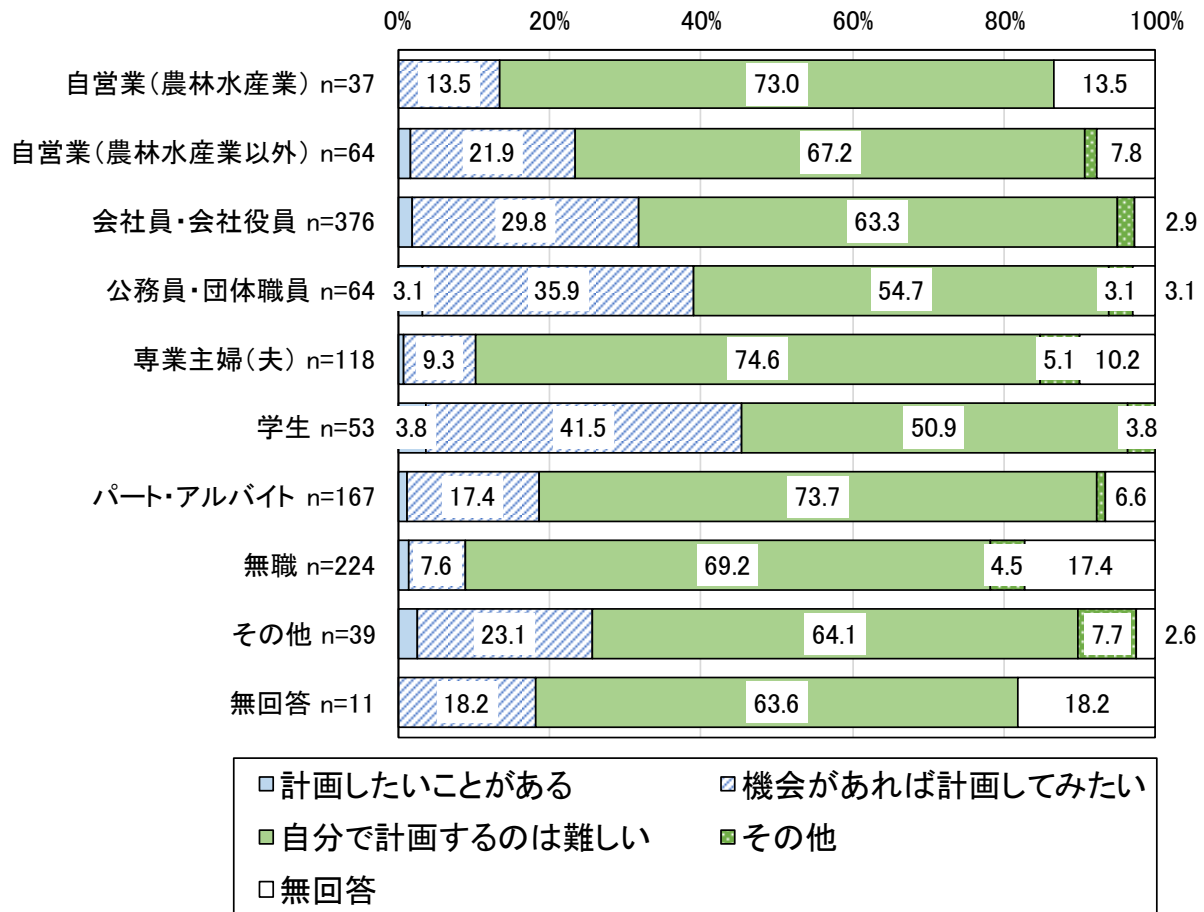


その他：計画に参加・協力できない（13件）、計画に参加・協力したい（4件）、子ども向けイベント（2件）など

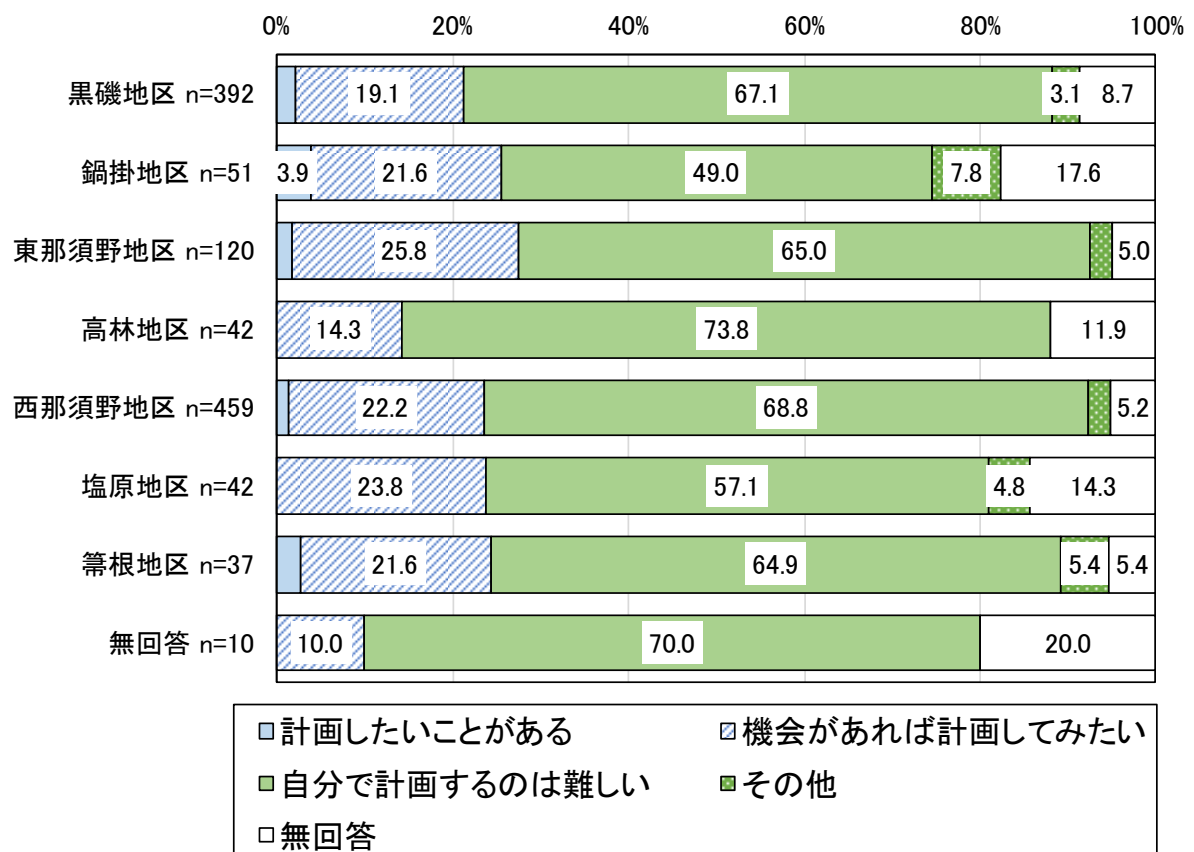
【年齢別】



【職業別】

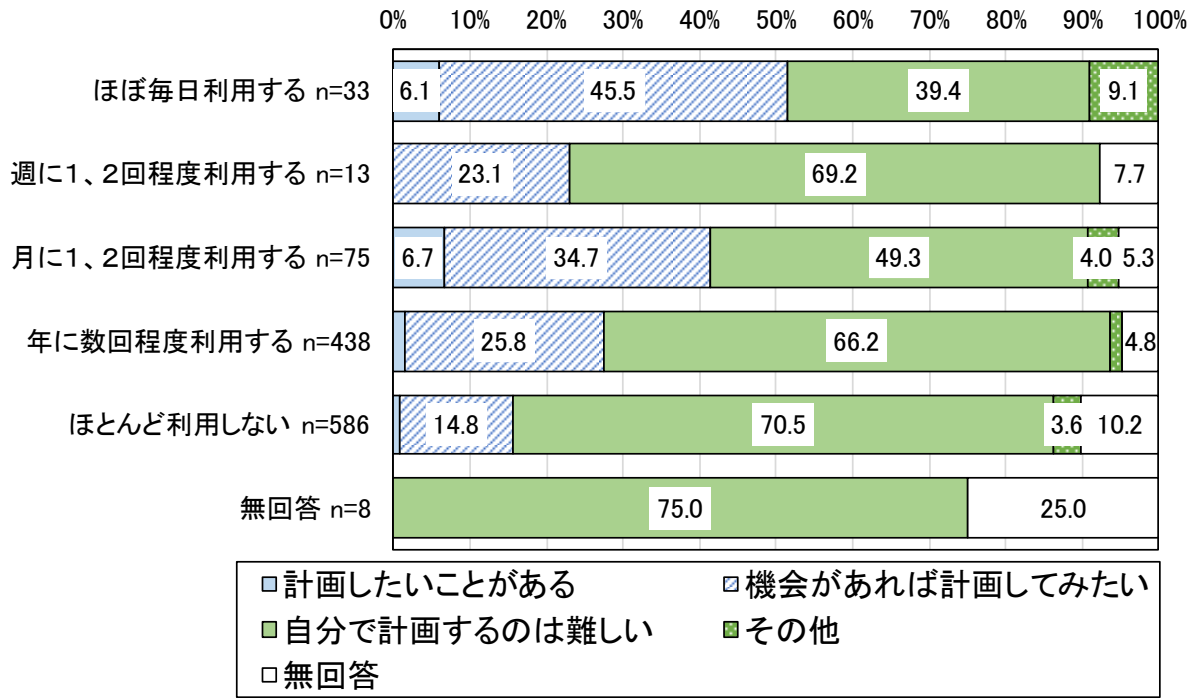


【地区別】

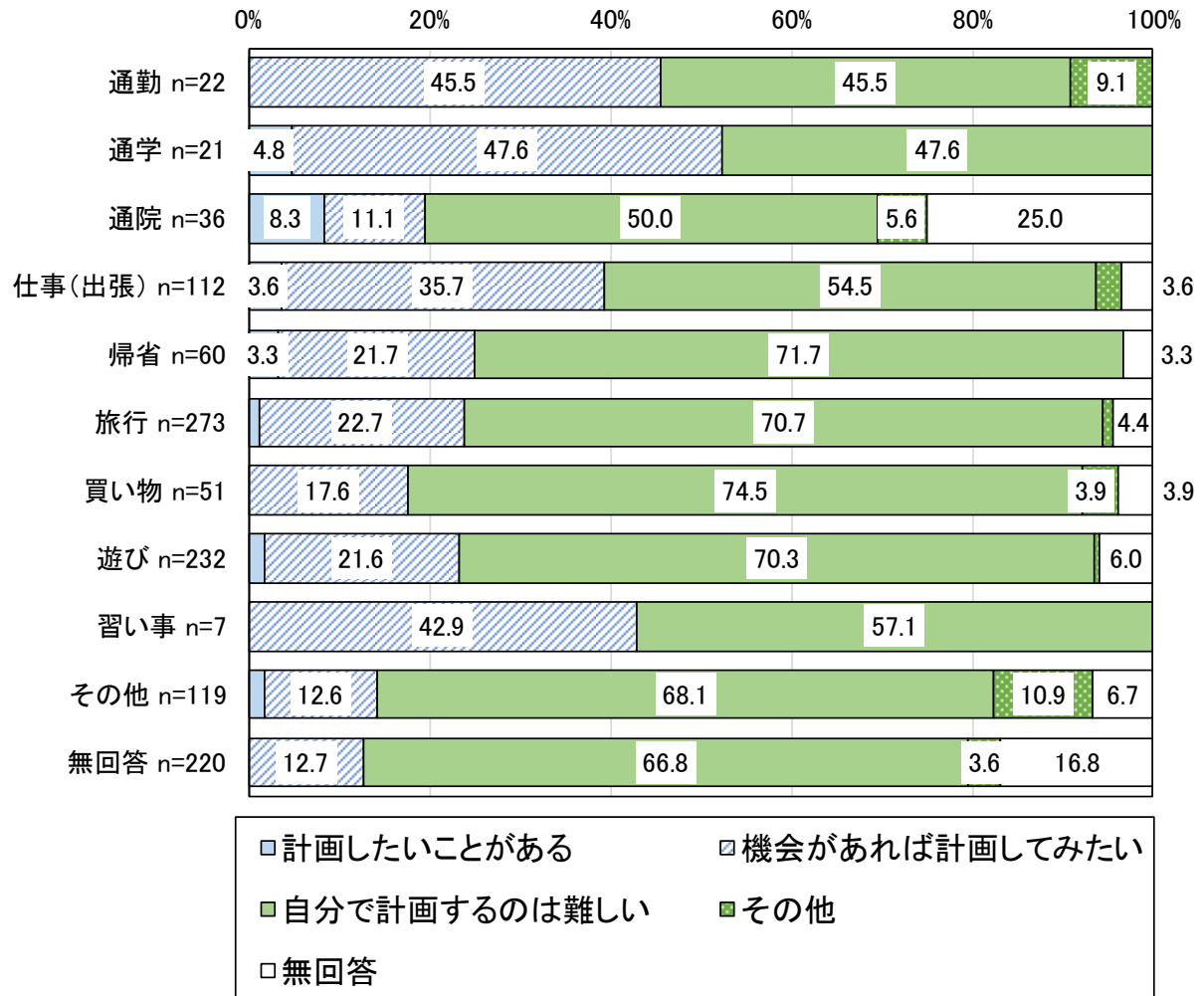


II 調査結果

【利用頻度別】



【利用目的別】



Ⅲ 自由意見の内容

III 自由意見の内容

B票 問1. 那須塩原駅周辺の現状について、あなたが感じていることをお書きください。

No.	「ご意見」の内容	件数
1	店舗や施設等の充実について ・商業施設が少ない。待ち時間に立ち寄れる施設がほしい。 ・子供が遊べる施設を増やしてほしい。 ・若者が好むような商業施設が増えると良い。	198
2	活気や賑わいについて ・駅の周辺に活気がなく、閑散としている。 ・新幹線の駅があるのに活気がない。 ・人の姿があまり見られない。	100
3	駅周辺の景観・特徴について ・駅周辺の開発のコンセプトが散漫に感じられる。 ・観光地の玄関口としてのアピールするための環境整備が遅れている。 ・住宅ばかりが増えている。	87
4	駅・駅周辺の開発整備について ・商業エリア、住宅エリア等、街並みが統一する様に開発してほしい。 ・空家、空き地が目につく。 ・建物、周辺の整備等で何に重点を置いているか分からない。	64
5	交通の便・道路の整備について ・踏切と周辺道路が狭く危険。 ・公共交通機関が充実しておらず、車の利用が必須となっている。 ・冬期のロータリー周辺が凍結して危険。	48
6	特になし・わからない	34
7	周辺の駐車場について ・駐車場だけが目立ち全体の開発に関する統一感が無い。 ・駅前には駐車場ばかり目につく。 ・土日、休日、イベント時の駐車場が不足している。	32
8	送迎時の駐車スペースについて ・駅の送迎用駐車場を増設して欲しい。 ・バス、タクシーの利用者を優先した感じだが、通勤等の送迎の車両に配慮してほしい。	19

Ⅲ 自由意見の内容

9	治安・夜間について ・防犯カメラを設置して欲しい。 ・建物等が少なく下校時の暗い時間に不安を覚える。	18
10	駅を利用する理由について ・新幹線が通っていることで利用者は多いが、通過点の印象が強い。 ・観光やショッピングとしての利用者は少ない。	16
11	利便性について ・景観も大事だが、生活しやすいまちづくりを。 ・住むのには良いが、生活をするのには不便と感じる。	12
12	その他 ・新幹線停車駅を西那須野駅にすればもっと栄えていたと思います。 ・大田原地区に勤務しています。市内の中でも移住者が増加しています。 ・もっとまわりが明るいといいですね。いろんな意味でのことです。 ・ゆっくりだが少しずつ良くなっていく感じ。	8

B票 問2. 那須塩原駅周辺の将来像について、あなたのお考えをお書きください。

No.	「ご意見」の内容	件数
1	店舗や施設、公園の充実について <ul style="list-style-type: none"> ・未開発の土地が多くあるので、企業誘致や商業施設の充実を図ってほしい。 ・ショッピング・レストラン・道の駅など利用できる施設がほしい。 ・小さい子から大人まで集まれるような文化施設や、公園がほしい。 	104
2	観光の拠点について <ul style="list-style-type: none"> ・観光地の拠点として今の景観を残したまま発展してほしい。 ・地元のお土産品などの充実したお店があると良い。 ・もっと那須塩原の魅力や特徴についてアピールが必要である。 	49
3	活気・賑わいのあるエリアについて <ul style="list-style-type: none"> ・商業施設や飲食店が増え、駅周辺が賑やかになって欲しい。 ・活気があり人の往来が多いエリアになってほしい。 ・新幹線が停まる駅としての魅力を活かしてほしい。 	48
4	特徴・魅力のあるエリアについて <ul style="list-style-type: none"> ・緑豊かで美しい街並み、おしゃれで、また来たい住んでみたいと思えるエリア。 ・統一感のある方向性が特化されたエリア。 	38
5	駅周辺、交通網の整備について <ul style="list-style-type: none"> ・塩原、那須高原の玄関口となるような道路の整備、公共交通機関の充実。 ・無料駐車場を増やして欲しい。 ・障害のある人でも行けるように配慮された街になって欲しい。 	36
6	山並みや自然の景観について <ul style="list-style-type: none"> ・景観を損ねないバランスのいいまちづくり。 ・自動車だけではなく電車を利用して駅まで行き、散策できるようなエリアになると良い。 	21
7	自然と利便性の融合・調和について <ul style="list-style-type: none"> ・緑の景観を残しつつ、商業施設や公園が整備されたエリア。 ・ビルの高さや出店の制限などにより、交通要所と自然環境の両立が充実したエリア。 	21
8	生活しやすいエリア、コミュニティの充実について <ul style="list-style-type: none"> ・駅を中心に文化施設や病院が整備されたエリア。 ・子どもからお年寄りまで安心して暮らせて便利なエリア。 	18
9	県北の玄関口の象徴としてのエリアについて <ul style="list-style-type: none"> ・皇室が訪れる玄関口でもあるので、品格のある景観であって欲しい。 ・那須塩原市の中心的な機能を持ったエリア。 	15

Ⅲ 自由意見の内容

10	行政機関、病院、オフィスの充実について ・行政機関、オフィス、教育機関等の誘致による活性化。 ・病院、公園、お店が充実したエリア。	15
11	安全安心について ・事故が多い交差点には信号を付けて、安全に登校、散歩などできる街になって欲しい。 ・街灯を増やして夜間も明るい街になってほしい。	12
12	特になし、わからない	11
13	落ち着いたあるまちについて ・自然の空気が感じられ、住みやすい街で、観光客にとっても癒される所であってほしい。	8
14	利便性の高いまちについて ・利便性の高い、他県の方が多く来て頂ける様な街になってほしい。	8
15	自然環境への配慮について ・活気や賑わいはあって欲しいが、緑を無くさず、環境にやさしい街になって欲しい。	6
16	発展は望めない ・現状のままだと思う。	5
17	このままが良い ・どこに行っても同じ様な都会的なまちになって欲しくない。	4
18	その他 ・西那須野駅の充実。 ・関係市町との更なる連携が必要ではないか。 ・自然環境を守ることが次世代を生きる人たちの命を守る事になると思う。 ・都市と地方が一緒に何でもできること。 ・地域住民の皆様が将来どのようにしたいか案を出し合ったほうが良いと思う。	7

那須塩原駅周辺のまちづくりに対する御意見や御感想、計画、アイデアなどがございましたら自由にお書きください。

No.	「ご意見」の内容	件数
1	店舗、施設の充実、周辺の活性化について ・大型商業施設、飲食店、娯楽施設等の充実。 ・駅周辺施設への無料バスの運行。 ・病院、企業等の誘致による活性化。	81
2	駅周辺の開発・整備、交通、道路について(公園含む) ・駅周辺に緑地、公園等を整備してほしい。 ・公共交通機関の充実、無料駐車場の整備。 ・企業の誘致等で、夜間も明るいエリアになって欲しい。	46
3	イベント等の企画、開催について ・子育て世代に楽しいイベント。若者が集まるライブなど。 ・那須塩原の特産品を活かした商品等のマルシェなど。 ・多くの人が参加出来る季節ごとのイベントなど。	36
4	景観を生かしたまちづくり、高さ制限について ・自然景観を保護しながら、開発・整備をしてほしい。 ・高さ制限がある中でも工夫をして開発を進めてほしい。	28
5	まちづくり計画について ・昔の考えにこだわらない自由な考えを取り入れ、活気有る那須塩原にしてほしい。 ・魅力的な要素や人材を活かしたまちづくりをしてほしい。	27
6	歴史や特色を生かしたまちづくりについて ・那須塩原市の特産品を使ったお店(物産展やカフェ等)があると良い。 ・御用邸があるという立地と特色を活かしたまちづくり。	24
7	特になし、わからない	18
8	行政機関・企業等の誘致、ブリジストン跡地について ・企業の誘致による活性化と雇用増加・職業選択の多様化。 ・旧ブリヂストン跡地の有効活用による地域活性化。	14
9	観光の拠点としたまちづくりについて ・地元の名物、名品を販売する店舗。栃木のアンテナショップ。 ・那須塩原のシンボルとなるものをつくる。	14
10	市役所移転について、税金について ・新庁舎建設とともに周辺の活性化を期待している。	10

Ⅲ 自由意見の内容

11	<p>子育て世代、高齢者が住みやすいまちづくりについて</p> <ul style="list-style-type: none"> ・就業体制、生活環境が整った、子育て世代が集まるまち。 	8
12	<p>那須塩原市全体のまちづくりについて</p> <ul style="list-style-type: none"> ・駅周辺だけでなく、市全域のバランスのとれたまちづくり。 	6
13	<p>自然環境に配慮したまちづくりについて</p> <ul style="list-style-type: none"> ・豊かな自然環境を保有している那須塩原市をアピールするような施設整備。 	3
14	<p>駅構内の整備について</p> <ul style="list-style-type: none"> ・駅構内の施設(トイレ等)の整備、美化を強化してほしい。 	2
15	<p>ボランティアグループの活用について</p> <ul style="list-style-type: none"> ・公共の場の清掃、整備等のボランティアグループへの委託。 	2
16	<p>人材育成について</p> <ul style="list-style-type: none"> ・若者の人材育成と、アイデアを取り入れた環境作り。 	2
17	<p>アンケート対象者について</p> <ul style="list-style-type: none"> ・アンケートの対象は、利用している人、住民の方がよりよい回答が得られるのではないだろうか。 	2
18	<p>その他</p> <ul style="list-style-type: none"> ・大変だと思いますが、もっといい那須塩原になりますように。 ・若い市長さんの新しいまちづくり、楽しみにしています。 ・2050年へ向けて。子供達が私達(親)の年齢に達する頃です。ステキな那須塩原市になっている事を願います。 ・新幹線の駅で、那須塩原駅は、日本一カッコわるい駅ですよ。はずかしい。 ・もっと、すばらしい街になるよう、今後も頑張ってください。黒磯駅前は、とても良くなってきていると思いました。 ・これからも、人の優しさや温かさを感じることできる、まちづくりを進めていって下さい。 ・那須塩原駅周辺より黒磯駅周辺をどうにかして欲しい。 ・人間関係(先輩後輩の前後関係の厳しい所)、特に学校、職場において全ての機会に感じられた。若い人、移住者(他者と言われる)の意見を大いに活用してもらいたい。 ・これからの新しいまちづくりには、学生、若い方達の意見に耳をかたむけ、活気ある駅周辺になっていってほしいものです。 	13

IV 資料編

IV 資料編

1. クロス集計結果一覧

A票 問1. 年齢について、御回答ください。(〇は1つ)

		10代	20代	30代	40代	50代	60代	70代	80歳以上	無回答
全体 n=1,153		3.7	6.6	12.3	16.6	15.4	19.3	18.4	6.9	0.9
年齢別	10代 n=43	100.0	0.0	0.0	0.0	0.0	0.0	0.0	0.0	0.0
	20代 n=76	0.0	100.0	0.0	0.0	0.0	0.0	0.0	0.0	0.0
	30代 n=142	0.0	0.0	100.0	0.0	0.0	0.0	0.0	0.0	0.0
	40代 n=191	0.0	0.0	0.0	100.0	0.0	0.0	0.0	0.0	0.0
	50代 n=177	0.0	0.0	0.0	0.0	100.0	0.0	0.0	0.0	0.0
	60代 n=223	0.0	0.0	0.0	0.0	0.0	100.0	0.0	0.0	0.0
	70代 n=212	0.0	0.0	0.0	0.0	0.0	0.0	100.0	0.0	0.0
	80歳以上 n=79	0.0	0.0	0.0	0.0	0.0	0.0	0.0	100.0	0.0
	無回答 n=10	0.0	0.0	0.0	0.0	0.0	0.0	0.0	0.0	100.0
職業別	自営業(農林水産業) n=37	0.0	0.0	2.7	8.1	8.1	37.8	27.0	13.5	2.7
	自営業(農林水産業以外) n=64	0.0	0.0	4.7	21.9	14.1	28.1	28.1	3.1	0.0
	会社員・会社役員 n=376	0.5	10.4	22.1	26.1	25.3	12.0	3.5	0.3	0.0
	公務員・団体職員 n=64	0.0	20.3	18.8	23.4	28.1	9.4	0.0	0.0	0.0
	専業主婦(夫) n=118	0.0	0.0	11.0	6.8	11.9	31.4	33.9	5.1	0.0
	学生 n=53	73.6	20.8	3.8	0.0	0.0	0.0	0.0	1.9	0.0
	パート・アルバイト n=167	1.2	4.8	10.8	24.6	15.0	29.9	13.2	0.6	0.0
	無職 n=224	0.0	1.3	0.9	2.2	3.6	18.3	45.5	27.2	0.9
	その他 n=39	0.0	5.1	17.9	15.4	10.3	28.2	17.9	5.1	0.0
	無回答 n=11	0.0	0.0	9.1	9.1	9.1	9.1	0.0	0.0	63.6
	無回答 n=11	0.0	0.0	9.1	9.1	9.1	9.1	0.0	0.0	63.6
地区別	黒磯地区 n=392	3.3	7.9	11.7	18.6	14.3	17.9	19.4	6.6	0.3
	鍋掛地区 n=51	3.9	5.9	7.8	13.7	19.6	23.5	17.6	7.8	0.0
	東那須野地区 n=120	4.2	8.3	12.5	21.7	9.2	20.8	12.5	10.0	0.8
	高林地区 n=42	2.4	2.4	7.1	16.7	9.5	28.6	23.8	7.1	2.4
	西那須野地区 n=459	4.8	5.9	15.0	15.5	19.2	17.4	16.6	5.7	0.0
	塩原地区 n=42	0.0	4.8	2.4	7.1	7.1	23.8	35.7	19.0	0.0
	帯根地区 n=37	0.0	5.4	8.1	10.8	13.5	32.4	29.7	0.0	0.0
	無回答 n=10	0.0	0.0	10.0	0.0	0.0	20.0	0.0	0.0	70.0
	無回答 n=10	0.0	0.0	10.0	0.0	0.0	20.0	0.0	0.0	70.0
	無回答 n=10	0.0	0.0	10.0	0.0	0.0	20.0	0.0	0.0	70.0
世帯別	単身世帯 n=144	0.7	11.1	9.7	12.5	13.2	13.9	28.5	9.0	1.4
	夫婦のみの世帯 n=290	0.0	1.0	6.6	7.2	13.1	30.7	31.4	9.7	0.3
	2世代(夫婦と子どもなど)世帯 n=490	5.1	8.2	17.3	25.1	18.4	14.3	8.0	3.7	0.0
	3世代(夫婦と子どもと孫など)世帯 n=133	11.3	9.8	9.8	12.8	10.5	21.8	17.3	6.8	0.0
	その他 n=86	2.3	4.7	12.8	12.8	18.6	17.4	18.6	12.8	0.0
	無回答 n=10	0.0	0.0	0.0	10.0	0.0	0.0	20.0	0.0	70.0
利用頻度別	ほぼ毎日利用する n=33	27.3	15.2	24.2	6.1	21.2	3.0	3.0	0.0	0.0
	週に1、2回程度利用する n=13	0.0	7.7	0.0	0.0	15.4	30.8	38.5	7.7	0.0
	月に1、2回程度利用する n=75	9.3	9.3	13.3	21.3	10.7	14.7	16.0	2.7	2.7
	年に数回程度利用する n=438	3.7	6.4	12.6	18.9	15.5	22.4	15.5	4.8	0.2
	ほとんど利用しない n=586	1.9	5.8	11.8	15.4	15.7	18.6	21.5	9.4	0.0
	無回答 n=8	0.0	12.5	0.0	0.0	0.0	0.0	0.0	0.0	87.5
利用目的別	通勤 n=22	0.0	9.1	31.8	4.5	36.4	13.6	4.5	0.0	0.0
	通学 n=21	57.1	19.0	9.5	9.5	0.0	0.0	4.8	0.0	0.0
	通院 n=36	5.6	2.8	5.6	8.3	0.0	13.9	36.1	19.4	8.3
	仕事(出張) n=112	0.0	3.6	19.6	32.1	25.9	13.4	4.5	0.9	0.0
	帰省 n=60	5.0	18.3	16.7	20.0	15.0	8.3	15.0	1.7	0.0
	旅行 n=273	1.1	4.4	13.9	12.1	16.1	25.6	21.6	5.1	0.0
	買い物 n=51	2.0	3.9	3.9	17.6	15.7	27.5	21.6	7.8	0.0
	遊び n=232	8.2	9.5	15.1	24.6	15.1	17.2	8.2	2.2	0.0
	習い事 n=7	0.0	0.0	0.0	28.6	14.3	14.3	42.9	0.0	0.0
	その他 n=119	0.0	5.9	7.6	6.7	13.4	24.4	28.6	13.4	0.0
無回答 n=220	1.4	5.0	6.8	12.7	12.3	18.6	25.9	14.1	3.2	

IV 資料編

A票 問2. 職業（主たるもの）について、御回答ください。（〇は1つ）

		自営業 （農林水産業）	自営業 （農林水産業以外）	会社員・ 会社役員	公務員・ 団体職員	専業主婦 （夫）	学生	パート・ アルバイト	無職	その他	無回答	
全体 n=1,153		3.2	5.6	32.6	5.6	10.2	4.6	14.5	19.4	3.4	1.0	
年齢別	10代 n=43	0.0	0.0	4.7	0.0	0.0	90.7	4.7	0.0	0.0	0.0	
	20代 n=76	0.0	0.0	51.3	17.1	0.0	14.5	10.5	3.9	2.6	0.0	
	30代 n=142	0.7	2.1	58.5	8.5	9.2	1.4	12.7	1.4	4.9	0.7	
	40代 n=191	1.6	7.3	51.3	7.9	4.2	0.0	21.5	2.6	3.1	0.5	
	50代 n=177	1.7	5.1	53.7	10.2	7.9	0.0	14.1	4.5	2.3	0.6	
	60代 n=223	6.3	8.1	20.2	2.7	16.6	0.0	22.4	18.4	4.9	0.4	
	70代 n=212	4.7	8.5	6.1	0.0	18.9	0.0	10.4	48.1	3.3	0.0	
	80歳以上 n=79	6.3	2.5	1.3	0.0	7.6	1.3	1.3	77.2	2.5	0.0	
	無回答 n=10	10.0	0.0	0.0	0.0	0.0	0.0	0.0	20.0	0.0	70.0	
職業別	自営業（農林水産業） n=37	100.0	0.0	0.0	0.0	0.0	0.0	0.0	0.0	0.0	0.0	
	自営業（農林水産業以外） n=64	0.0	100.0	0.0	0.0	0.0	0.0	0.0	0.0	0.0	0.0	
	会社員・会社役員 n=376	0.0	0.0	100.0	0.0	0.0	0.0	0.0	0.0	0.0	0.0	
	公務員・団体職員 n=64	0.0	0.0	0.0	100.0	0.0	0.0	0.0	0.0	0.0	0.0	
	専業主婦（夫） n=118	0.0	0.0	0.0	0.0	100.0	0.0	0.0	0.0	0.0	0.0	
	学生 n=53	0.0	0.0	0.0	0.0	0.0	100.0	0.0	0.0	0.0	0.0	
	パート・アルバイト n=167	0.0	0.0	0.0	0.0	0.0	0.0	100.0	0.0	0.0	0.0	
	無職 n=224	0.0	0.0	0.0	0.0	0.0	0.0	0.0	100.0	0.0	0.0	
	その他 n=39	0.0	0.0	0.0	0.0	0.0	0.0	0.0	0.0	100.0	0.0	
	無回答 n=11	0.0	0.0	0.0	0.0	0.0	0.0	0.0	0.0	0.0	100.0	
地区別	黒磯地区 n=392	0.8	7.1	30.6	6.1	8.9	5.1	15.6	21.4	3.8	0.5	
	鍋掛地区 n=51	11.8	3.9	31.4	5.9	7.8	3.9	13.7	19.6	2.0	0.0	
	東那須野地区 n=120	6.7	5.0	32.5	5.8	9.2	5.8	17.5	14.2	3.3	0.0	
	高林地区 n=42	14.3	7.1	38.1	2.4	2.4	2.4	14.3	19.0	0.0	0.0	
	西那須野地区 n=459	2.2	3.7	36.4	5.7	12.9	4.8	13.3	17.4	3.5	0.2	
	塩原地区 n=42	4.8	11.9	16.7	0.0	14.3	0.0	11.9	40.5	0.0	0.0	
	帯根地区 n=37	5.4	5.4	24.3	8.1	5.4	2.7	16.2	21.6	8.1	2.7	
	無回答 n=10	0.0	10.0	20.0	0.0	0.0	0.0	0.0	0.0	0.0	70.0	
	世帯別	単身世帯 n=144	1.4	6.9	31.3	5.6	5.6	1.4	11.1	34.0	2.8	0.0
		夫婦のみの世帯 n=290	2.4	6.9	22.4	4.8	16.6	0.3	15.9	26.9	3.8	0.0
2世代（夫婦と子どもなど）世帯 n=490		3.1	5.1	43.5	6.5	8.8	5.7	14.9	9.2	2.7	0.6	
3世代（夫婦と子どもと孫など）世帯 n=133		6.0	3.8	21.8	4.5	10.5	14.3	18.0	18.8	2.3	0.0	
その他 n=86		5.8	3.5	26.7	3.5	5.8	3.5	9.3	31.4	9.3	1.2	
無回答 n=10		0.0	10.0	10.0	10.0	0.0	0.0	0.0	0.0	0.0	70.0	
利用頻度別	ほぼ毎日利用する n=33	0.0	3.0	36.4	9.1	3.0	45.5	3.0	0.0	0.0	0.0	
	週に1、2回程度利用する n=13	7.7	0.0	46.2	0.0	0.0	0.0	7.7	23.1	15.4	0.0	
	月に1、2回程度利用する n=75	2.7	4.0	42.7	8.0	9.3	9.3	2.7	13.3	6.7	1.3	
	年に数回程度利用する n=438	4.1	5.0	35.2	8.0	8.7	4.3	14.8	17.4	2.3	0.2	
	ほとんど利用しない n=586	2.7	6.5	29.2	3.4	12.3	2.0	16.7	23.0	3.8	0.3	
	無回答 n=8	0.0	0.0	12.5	0.0	0.0	0.0	0.0	0.0	0.0	87.5	
利用目的別	通勤 n=22	0.0	0.0	81.8	13.6	0.0	0.0	4.5	0.0	0.0	0.0	
	通学 n=21	0.0	4.8	0.0	0.0	4.8	85.7	4.8	0.0	0.0	0.0	
	通院 n=36	2.8	8.3	2.8	2.8	11.1	5.6	5.6	52.8	8.3	0.0	
	仕事（出張） n=112	0.9	6.3	74.1	9.8	0.9	0.0	4.5	0.0	3.6	0.0	
	帰省 n=60	3.3	5.0	35.0	3.3	11.7	13.3	15.0	11.7	1.7	0.0	
	旅行 n=273	6.2	4.0	28.6	8.4	12.1	1.1	17.2	19.8	2.2	0.4	
	買い物 n=51	0.0	7.8	17.6	3.9	19.6	2.0	17.6	27.5	3.9	0.0	
	遊び n=232	2.6	5.2	37.5	5.6	8.6	6.9	19.0	11.2	3.0	0.4	
	習い事 n=7	0.0	28.6	28.6	0.0	0.0	0.0	0.0	14.3	28.6	0.0	
	その他 n=119	2.5	2.5	20.2	1.7	16.0	1.7	16.0	31.9	7.6	0.0	
無回答 n=220	3.2	8.2	24.1	3.2	10.5	1.4	13.6	29.5	2.3	4.1		

A票 問3. 居住エリアについて、御回答ください。(〇は1つ)

		黒磯地区	鍋掛地区	東那須野地区	高林地区	西那須野地区	塩原地区	帯根地区	無回答
全体 n=1,153		34.0	4.4	10.4	3.6	39.8	3.6	3.2	0.9
年齢別	10代 n=43	30.2	4.7	11.6	2.3	51.2	0.0	0.0	0.0
	20代 n=76	40.8	3.9	13.2	1.3	35.5	2.6	2.6	0.0
	30代 n=142	32.4	2.8	10.6	2.1	48.6	0.7	2.1	0.7
	40代 n=191	38.2	3.7	13.6	3.7	37.2	1.6	2.1	0.0
	50代 n=177	31.6	5.6	6.2	2.3	49.7	1.7	2.8	0.0
	60代 n=223	31.4	5.4	11.2	5.4	35.9	4.5	5.4	0.9
	70代 n=212	35.8	4.2	7.1	4.7	35.8	7.1	5.2	0.0
	80歳以上 n=79	32.9	5.1	15.2	3.8	32.9	10.1	0.0	0.0
	無回答 n=10	10.0	0.0	10.0	10.0	0.0	0.0	0.0	70.0
職業別	自営業(農林水産業) n=37	8.1	16.2	21.6	16.2	27.0	5.4	5.4	0.0
	自営業(農林水産業以外) n=64	43.8	3.1	9.4	4.7	26.6	7.8	3.1	1.6
	会社員・会社役員 n=376	31.9	4.3	10.4	4.3	44.4	1.9	2.4	0.5
	公務員・団体職員 n=64	37.5	4.7	10.9	1.6	40.6	0.0	4.7	0.0
	専業主婦(夫) n=118	29.7	3.4	9.3	0.8	50.0	5.1	1.7	0.0
	学生 n=53	37.7	3.8	13.2	1.9	41.5	0.0	1.9	0.0
	パート・アルバイト n=167	36.5	4.2	12.6	3.6	36.5	3.0	3.6	0.0
	無職 n=224	37.5	4.5	7.6	3.6	35.7	7.6	3.6	0.0
	その他 n=39	38.5	2.6	10.3	0.0	41.0	0.0	7.7	0.0
	無回答 n=11	18.2	0.0	0.0	0.0	9.1	0.0	9.1	63.6
	無職 n=11	18.2	0.0	0.0	0.0	9.1	0.0	9.1	63.6
地区別	黒磯地区 n=392	100.0	0.0	0.0	0.0	0.0	0.0	0.0	0.0
	鍋掛地区 n=51	0.0	100.0	0.0	0.0	0.0	0.0	0.0	0.0
	東那須野地区 n=120	0.0	0.0	100.0	0.0	0.0	0.0	0.0	0.0
	高林地区 n=42	0.0	0.0	0.0	100.0	0.0	0.0	0.0	0.0
	西那須野地区 n=459	0.0	0.0	0.0	0.0	100.0	0.0	0.0	0.0
	塩原地区 n=42	0.0	0.0	0.0	0.0	0.0	100.0	0.0	0.0
	帯根地区 n=37	0.0	0.0	0.0	0.0	0.0	0.0	100.0	0.0
	無回答 n=10	0.0	0.0	0.0	0.0	0.0	0.0	0.0	100.0
	無回答 n=10	0.0	0.0	0.0	0.0	0.0	0.0	0.0	100.0
世帯別	単身世帯 n=144	36.8	6.9	8.3	4.2	35.4	4.9	3.5	0.0
	夫婦のみの世帯 n=290	35.2	3.1	9.7	2.8	37.9	5.5	4.8	1.0
	2世代(夫婦と子どもなど)世帯 n=490	31.4	4.7	10.6	3.1	46.3	2.2	1.6	0.0
	3世代(夫婦と子どもと孫など)世帯 n=133	35.3	4.5	14.3	4.5	33.1	3.0	5.3	0.0
	その他 n=86	40.7	3.5	9.3	8.1	31.4	4.7	2.3	0.0
	無回答 n=10	10.0	0.0	10.0	0.0	0.0	0.0	10.0	70.0
利用頻度別	ほぼ毎日利用する n=33	33.3	0.0	30.3	3.0	24.2	3.0	3.0	3.0
	週に1、2回程度利用する n=13	30.8	0.0	15.4	0.0	30.8	15.4	7.7	0.0
	月に1、2回程度利用する n=75	30.7	2.7	21.3	6.7	36.0	0.0	2.7	0.0
	年に数回程度利用する n=438	35.6	5.0	9.4	3.2	41.3	2.5	3.0	0.0
	ほとんど利用しない n=586	33.8	4.6	8.7	3.8	40.8	4.6	3.4	0.3
	無回答 n=8	0.0	0.0	0.0	0.0	0.0	12.5	0.0	87.5
利用目的別	通勤 n=22	22.7	0.0	27.3	4.5	36.4	4.5	0.0	4.5
	通学 n=21	38.1	4.8	28.6	4.8	14.3	4.8	4.8	0.0
	通院 n=36	36.1	11.1	13.9	13.9	22.2	0.0	2.8	0.0
	仕事(出張) n=112	30.4	4.5	7.1	4.5	50.9	0.0	2.7	0.0
	帰省 n=60	35.0	3.3	10.0	1.7	40.0	6.7	3.3	0.0
	旅行 n=273	32.2	3.3	8.8	2.6	45.1	3.3	4.8	0.0
	買い物 n=51	39.2	2.0	13.7	9.8	31.4	3.9	0.0	0.0
	遊び n=232	32.8	5.2	11.6	3.0	41.8	1.7	3.9	0.0
	習い事 n=7	57.1	0.0	14.3	0.0	28.6	0.0	0.0	0.0
	その他 n=119	35.3	5.0	12.6	0.8	37.8	5.9	2.5	0.0
	無回答 n=220	36.8	5.0	6.8	4.1	34.5	6.4	2.3	4.1

IV 資料編

A 票 問4. 世帯の状況について、御回答ください。(〇は1つ)

		単身世帯	夫婦のみの世帯	2世代(夫婦と子どもなど)世帯	3世代(夫婦と子どもと孫など)世帯	その他	無回答
全体 n=1,153		12.5	25.2	42.5	11.5	7.5	0.9
年齢別	10代 n=43	2.3	0.0	58.1	34.9	4.7	0.0
	20代 n=76	21.1	3.9	52.6	17.1	5.3	0.0
	30代 n=142	9.9	13.4	59.9	9.2	7.7	0.0
	40代 n=191	9.4	11.0	64.4	8.9	5.8	0.5
	50代 n=177	10.7	21.5	50.8	7.9	9.0	0.0
	60代 n=223	9.0	39.9	31.4	13.0	6.7	0.0
	70代 n=212	19.3	42.9	18.4	10.8	7.5	0.9
	80歳以上 n=79	16.5	35.4	22.8	11.4	13.9	0.0
	無回答 n=10	20.0	10.0	0.0	0.0	0.0	70.0
職業別	自営業(農林水産業) n=37	5.4	18.9	40.5	21.6	13.5	0.0
	自営業(農林水産業以外) n=64	15.6	31.3	39.1	7.8	4.7	1.6
	会社員・会社役員 n=376	12.0	17.3	56.6	7.7	6.1	0.3
	公務員・団体職員 n=64	12.5	21.9	50.0	9.4	4.7	1.6
	専業主婦(夫) n=118	6.8	40.7	36.4	11.9	4.2	0.0
	学生 n=53	3.8	1.9	52.8	35.8	5.7	0.0
	パート・アルバイト n=167	9.6	27.5	43.7	14.4	4.8	0.0
	無職 n=224	21.9	34.8	20.1	11.2	12.1	0.0
	その他 n=39	10.3	28.2	33.3	7.7	20.5	0.0
	無回答 n=11	0.0	0.0	27.3	0.0	9.1	63.6
	地区別	黒磯地区 n=392	13.5	26.0	39.3	12.0	8.9
鍋掛地区 n=51		19.6	17.6	45.1	11.8	5.9	0.0
東那須野地区 n=120		10.0	23.3	43.3	15.8	6.7	0.8
高林地区 n=42		14.3	19.0	35.7	14.3	16.7	0.0
西那須野地区 n=459		11.1	24.0	49.5	9.6	5.9	0.0
塩原地区 n=42		16.7	38.1	26.2	9.5	9.5	0.0
碓根地区 n=37		13.5	37.8	21.6	18.9	5.4	2.7
無回答 n=10		0.0	30.0	0.0	0.0	0.0	70.0
世帯別	単身世帯 n=144	100.0	0.0	0.0	0.0	0.0	0.0
	夫婦のみの世帯 n=290	0.0	100.0	0.0	0.0	0.0	0.0
	2世代(夫婦と子どもなど)世帯 n=490	0.0	0.0	100.0	0.0	0.0	0.0
	3世代(夫婦と子どもと孫など)世帯 n=133	0.0	0.0	0.0	100.0	0.0	0.0
	その他 n=86	0.0	0.0	0.0	0.0	100.0	0.0
	無回答 n=10	0.0	0.0	0.0	0.0	0.0	100.0
利用頻度別	ほぼ毎日利用する n=33	15.2	9.1	48.5	21.2	6.1	0.0
	週に1、2回程度利用する n=13	38.5	30.8	30.8	0.0	0.0	0.0
	月に1、2回程度利用する n=75	9.3	22.7	49.3	10.7	8.0	0.0
	年に数回程度利用する n=438	10.7	27.9	44.7	11.0	5.5	0.2
	ほとんど利用しない n=586	13.5	24.6	40.4	11.9	9.2	0.3
	無回答 n=8	12.5	0.0	0.0	0.0	0.0	87.5
利用目的別	通勤 n=22	18.2	18.2	50.0	0.0	13.6	0.0
	通学 n=21	0.0	4.8	52.4	38.1	4.8	0.0
	通院 n=36	27.8	30.6	22.2	5.6	13.9	0.0
	仕事(出張) n=112	11.6	17.9	63.4	3.6	3.6	0.0
	帰省 n=60	18.3	31.7	40.0	10.0	0.0	0.0
	旅行 n=273	9.9	31.1	39.6	13.2	5.5	0.7
	買い物 n=51	17.6	27.5	33.3	9.8	11.8	0.0
	遊び n=232	9.9	19.4	50.0	15.1	5.6	0.0
	習い事 n=7	0.0	28.6	71.4	0.0	0.0	0.0
	その他 n=119	10.1	31.1	35.3	8.4	15.1	0.0
	無回答 n=220	15.9	23.6	35.0	12.3	9.5	3.6

A票 問5. 那須塩原駅の利用（電車やバス等）状況について、御回答ください。（〇は1つ）

		ほぼ毎日利用する	週に1、2回程度利用する	月に1、2回程度利用する	年に数回程度利用する	ほとんど利用しない	無回答
全体 n=1,153		2.9	1.1	6.5	38.0	50.8	0.7
年齢別	10代 n=43	20.9	0.0	16.3	37.2	25.6	0.0
	20代 n=76	6.6	1.3	9.2	36.8	44.7	1.3
	30代 n=142	5.6	0.0	7.0	38.7	48.6	0.0
	40代 n=191	1.0	0.0	8.4	43.5	47.1	0.0
	50代 n=177	4.0	1.1	4.5	38.4	52.0	0.0
	60代 n=223	0.4	1.8	4.9	43.9	48.9	0.0
	70代 n=212	0.5	2.4	5.7	32.1	59.4	0.0
	80歳以上 n=79	0.0	1.3	2.5	26.6	69.6	0.0
	無回答 n=10	0.0	0.0	20.0	10.0	0.0	70.0
職業別	自営業（農林水産業） n=37	0.0	2.7	5.4	48.6	43.2	0.0
	自営業（農林水産業以外） n=64	1.6	0.0	4.7	34.4	59.4	0.0
	会社員・会社役員 n=376	3.2	1.6	8.5	41.0	45.5	0.3
	公務員・団体職員 n=64	4.7	0.0	9.4	54.7	31.3	0.0
	専業主婦（夫） n=118	0.8	0.0	5.9	32.2	61.0	0.0
	学生 n=53	28.3	0.0	13.2	35.8	22.6	0.0
	パート・アルバイト n=167	0.6	0.6	1.2	38.9	58.7	0.0
	無職 n=224	0.0	1.3	4.5	33.9	60.3	0.0
	その他 n=39	0.0	5.1	12.8	25.6	56.4	0.0
	無回答 n=11	0.0	0.0	9.1	9.1	18.2	63.6
地区別	黒磯地区 n=392	2.8	1.0	5.9	39.8	50.5	0.0
	鍋掛地区 n=51	0.0	0.0	3.9	43.1	52.9	0.0
	東那須野地区 n=120	8.3	1.7	13.3	34.2	42.5	0.0
	高林地区 n=42	2.4	0.0	11.9	33.3	52.4	0.0
	西那須野地区 n=459	1.7	0.9	5.9	39.4	52.1	0.0
	塩原地区 n=42	2.4	4.8	0.0	26.2	64.3	2.4
	帯根地区 n=37	2.7	2.7	5.4	35.1	54.1	0.0
	無回答 n=10	10.0	0.0	0.0	0.0	20.0	70.0
世帯別	単身世帯 n=144	3.5	3.5	4.9	32.6	54.9	0.7
	夫婦のみの世帯 n=290	1.0	1.4	5.9	42.1	49.7	0.0
	2世代（夫婦と子どもなど）世帯 n=490	3.3	0.8	7.6	40.0	48.4	0.0
	3世代（夫婦と子どもと孫など）世帯 n=133	5.3	0.0	6.0	36.1	52.6	0.0
	その他 n=86	2.3	0.0	7.0	27.9	62.8	0.0
無回答 n=10	0.0	0.0	0.0	10.0	20.0	70.0	
利用頻度別	ほぼ毎日利用する n=33	100.0	0.0	0.0	0.0	0.0	0.0
	週に1、2回程度利用する n=13	0.0	100.0	0.0	0.0	0.0	0.0
	月に1、2回程度利用する n=75	0.0	0.0	100.0	0.0	0.0	0.0
	年に数回程度利用する n=438	0.0	0.0	0.0	100.0	0.0	0.0
	ほとんど利用しない n=586	0.0	0.0	0.0	0.0	100.0	0.0
	無回答 n=8	0.0	0.0	0.0	0.0	0.0	100.0
利用目的別	通勤 n=22	59.1	9.1	13.6	13.6	4.5	0.0
	通学 n=21	81.0	0.0	4.8	4.8	9.5	0.0
	通院 n=36	2.8	5.6	22.2	58.3	11.1	0.0
	仕事（出張） n=112	0.0	4.5	17.0	52.7	25.9	0.0
	帰省 n=60	0.0	1.7	1.7	60.0	35.0	1.7
	旅行 n=273	0.0	0.0	2.6	56.0	41.4	0.0
	買い物 n=51	0.0	0.0	13.7	52.9	33.3	0.0
	遊び n=232	0.0	0.4	6.0	41.4	52.2	0.0
	習い事 n=7	0.0	0.0	57.1	28.6	14.3	0.0
	その他 n=119	0.8	1.7	5.0	21.0	71.4	0.0
無回答 n=220	0.5	0.0	2.3	6.8	87.3	3.2	

IV 資料編

A 票 問6. 那須塩原駅を利用（電車やバス等）する主な理由について、御回答ください。

（〇は1つ）

		通勤	通学	通院	仕事（出張）	帰省	旅行	買い物	遊び	習い事	その他	無回答
全体 n=1,153		1.9	1.8	3.1	9.7	5.2	23.7	4.4	20.1	0.6	10.3	19.1
年齢別	10代 n=43	0.0	27.9	4.7	0.0	7.0	7.0	2.3	44.2	0.0	0.0	7.0
	20代 n=76	2.6	5.3	1.3	5.3	14.5	15.8	2.6	28.9	0.0	9.2	14.5
	30代 n=142	4.9	1.4	1.4	15.5	7.0	26.8	1.4	24.6	0.0	6.3	10.6
	40代 n=191	0.5	1.0	1.6	18.8	6.3	17.3	4.7	29.8	1.0	4.2	14.7
	50代 n=177	4.5	0.0	0.0	16.4	5.1	24.9	4.5	19.8	0.6	9.0	15.3
	60代 n=223	1.3	0.0	2.2	6.7	2.2	31.4	6.3	17.9	0.4	13.0	18.4
	70代 n=212	0.5	0.5	6.1	2.4	4.2	27.8	5.2	9.0	1.4	16.0	26.9
	80歳以上 n=79	0.0	0.0	8.9	1.3	1.3	17.7	5.1	6.3	0.0	20.3	39.2
	無回答 n=10	0.0	0.0	30.0	0.0	0.0	0.0	0.0	0.0	0.0	0.0	70.0
職業別	自営業（農林水産業） n=37	0.0	0.0	2.7	2.7	5.4	45.9	0.0	16.2	0.0	8.1	18.9
	自営業（農林水産業以外） n=64	0.0	1.6	4.7	10.9	4.7	17.2	6.3	18.8	3.1	4.7	28.1
	会社員・会社役員 n=376	4.8	0.0	0.3	22.1	5.6	20.7	2.4	23.1	0.5	6.4	14.1
	公務員・団体職員 n=64	4.7	0.0	1.6	17.2	3.1	35.9	3.1	20.3	0.0	3.1	10.9
	専業主婦（夫） n=118	0.0	0.8	3.4	0.8	5.9	28.0	8.5	16.9	0.0	16.1	19.5
	学生 n=53	0.0	34.0	3.8	0.0	15.1	5.7	1.9	30.2	0.0	3.8	5.7
	パート・アルバイト n=167	0.6	0.6	1.2	3.0	5.4	28.1	5.4	26.3	0.0	11.4	18.0
	無職 n=224	0.0	0.0	8.5	0.0	3.1	24.1	6.3	11.6	0.4	17.0	29.0
	その他 n=39	0.0	0.0	7.7	10.3	2.6	15.4	5.1	17.9	5.1	23.1	12.8
	無回答 n=11	0.0	0.0	0.0	0.0	0.0	9.1	0.0	9.1	0.0	0.0	81.8
地区別	黒磯地区 n=392	1.3	2.0	3.3	8.7	5.4	22.4	5.1	19.4	1.0	10.7	20.7
	鍋掛地区 n=51	0.0	2.0	7.8	9.8	3.9	17.6	2.0	23.5	0.0	11.8	21.6
	東那須野地区 n=120	5.0	5.0	4.2	6.7	5.0	20.0	5.8	22.5	0.8	12.5	12.5
	高林地区 n=42	2.4	2.4	11.9	11.9	2.4	16.7	11.9	16.7	0.0	2.4	21.4
	西那須野地区 n=459	1.7	0.7	1.7	12.4	5.2	26.8	3.5	21.1	0.4	9.8	16.6
	塩原地区 n=42	2.4	2.4	0.0	0.0	9.5	21.4	4.8	9.5	0.0	16.7	33.3
	碓氷地区 n=37	0.0	2.7	2.7	8.1	5.4	35.1	0.0	24.3	0.0	8.1	13.5
	無回答 n=10	10.0	0.0	0.0	0.0	0.0	0.0	0.0	0.0	0.0	0.0	90.0
世帯別	単身世帯 n=144	2.8	0.0	6.9	9.0	7.6	18.8	6.3	16.0	0.0	8.3	24.3
	夫婦のみの世帯 n=290	1.4	0.3	3.8	6.9	6.6	29.3	4.8	15.5	0.7	12.8	17.9
	2世代（夫婦と子どもなど）世帯 n=490	2.2	2.2	1.6	14.5	4.9	22.0	3.5	23.7	1.0	8.6	15.7
	3世代（夫婦と子どもと孫など）世帯 n=133	0.0	6.0	1.5	3.0	4.5	27.1	3.8	26.3	0.0	7.5	20.3
	その他 n=86	3.5	1.2	5.8	4.7	0.0	17.4	7.0	15.1	0.0	20.9	24.4
	無回答 n=10	0.0	0.0	0.0	0.0	0.0	20.0	0.0	0.0	0.0	0.0	80.0
利用頻度別	ほぼ毎日利用する n=33	39.4	51.5	3.0	0.0	0.0	0.0	0.0	0.0	0.0	3.0	3.0
	週に1、2回程度利用する n=13	15.4	0.0	15.4	38.5	7.7	0.0	0.0	7.7	0.0	15.4	0.0
	月に1、2回程度利用する n=75	4.0	1.3	10.7	25.3	1.3	9.3	9.3	18.7	5.3	8.0	6.7
	年に数回程度利用する n=438	0.7	0.2	4.8	13.5	8.2	34.9	6.2	21.9	0.5	5.7	3.4
	ほとんど利用しない n=586	0.2	0.3	0.7	4.9	3.6	19.3	2.9	20.6	0.2	14.5	32.8
	無回答 n=8	0.0	0.0	0.0	0.0	12.5	0.0	0.0	0.0	0.0	0.0	87.5
利用目的別	通勤 n=22	100.0	0.0	0.0	0.0	0.0	0.0	0.0	0.0	0.0	0.0	0.0
	通学 n=21	0.0	100.0	0.0	0.0	0.0	0.0	0.0	0.0	0.0	0.0	0.0
	通院 n=36	0.0	0.0	100.0	0.0	0.0	0.0	0.0	0.0	0.0	0.0	0.0
	仕事（出張） n=112	0.0	0.0	0.0	100.0	0.0	0.0	0.0	0.0	0.0	0.0	0.0
	帰省 n=60	0.0	0.0	0.0	0.0	100.0	0.0	0.0	0.0	0.0	0.0	0.0
	旅行 n=273	0.0	0.0	0.0	0.0	0.0	100.0	0.0	0.0	0.0	0.0	0.0
	買い物 n=51	0.0	0.0	0.0	0.0	0.0	0.0	100.0	0.0	0.0	0.0	0.0
	遊び n=232	0.0	0.0	0.0	0.0	0.0	0.0	0.0	100.0	0.0	0.0	0.0
	習い事 n=7	0.0	0.0	0.0	0.0	0.0	0.0	0.0	0.0	100.0	0.0	0.0
	その他 n=119	0.0	0.0	0.0	0.0	0.0	0.0	0.0	0.0	0.0	100.0	0.0
無回答 n=220	0.0	0.0	0.0	0.0	0.0	0.0	0.0	0.0	0.0	0.0	100.0	

B票 問1. ①全体的に人や地域に活気や賑わいがある

		はい	いいえ	どちらともいえない	無回答
全体 n=1,153		6.2	60.5	31.4	1.9
年齢別	10代 n=43	20.9	39.5	34.9	4.7
	20代 n=76	6.6	63.2	30.3	0.0
	30代 n=142	6.3	66.2	26.8	0.7
	40代 n=191	5.2	69.1	24.1	1.6
	50代 n=177	2.8	63.8	33.3	0.0
	60代 n=223	4.5	58.7	34.5	2.2
	70代 n=212	6.6	56.1	34.9	2.4
	80歳以上 n=79	11.4	49.4	35.4	3.8
	無回答 n=10	10.0	40.0	20.0	30.0
職業別	自営業(農林水産業) n=37	5.4	54.1	37.8	2.7
	自営業(農林水産業以外) n=64	3.1	51.6	42.2	3.1
	会社員・会社役員 n=376	5.6	67.3	26.3	0.8
	公務員・団体職員 n=64	3.1	76.6	20.3	0.0
	専業主婦(夫) n=118	7.6	53.4	38.1	0.8
	学生 n=53	15.1	45.3	37.7	1.9
	パート・アルバイト n=167	6.6	55.7	34.7	3.0
	無職 n=224	6.3	56.7	33.9	3.1
	その他 n=39	5.1	74.4	20.5	0.0
	無回答 n=11	9.1	54.5	18.2	18.2
	地区別	黒磯地区 n=392	3.6	63.0	32.1
鍋掛地区 n=51		9.8	58.8	31.4	0.0
東那須野地区 n=120		9.2	66.7	21.7	2.5
高林地区 n=42		7.1	64.3	28.6	0.0
西那須野地区 n=459		7.6	57.5	32.9	2.0
塩原地区 n=42		4.8	45.2	45.2	4.8
帯根地区 n=37		2.7	70.3	24.3	2.7
無回答 n=10		10.0	40.0	30.0	20.0
世帯別	単身世帯 n=144	8.3	58.3	31.3	2.1
	夫婦のみの世帯 n=290	4.1	62.8	32.4	0.7
	2世代(夫婦と子どもなど)世帯 n=490	6.1	61.0	31.0	1.8
	3世代(夫婦と子どもと孫など)世帯 n=133	9.0	55.6	33.8	1.5
	その他 n=86	5.8	62.8	26.7	4.7
	無回答 n=10	10.0	40.0	30.0	20.0
利用頻度別	ほぼ毎日利用する n=33	6.1	63.6	30.3	0.0
	週に1、2回程度利用する n=13	0.0	69.2	30.8	0.0
	月に1、2回程度利用する n=75	8.0	78.7	12.0	1.3
	年に数回程度利用する n=438	3.7	65.3	29.7	1.4
	ほとんど利用しない n=586	8.0	54.4	35.3	2.2
無回答 n=8	12.5	37.5	25.0	25.0	
利用目的別	通勤 n=22	4.5	68.2	22.7	4.5
	通学 n=21	14.3	52.4	33.3	0.0
	通院 n=36	2.8	63.9	30.6	2.8
	仕事(出張) n=112	1.8	80.4	17.9	0.0
	帰省 n=60	3.3	55.0	36.7	5.0
	旅行 n=273	6.2	60.1	31.5	2.2
	買い物 n=51	5.9	56.9	37.3	0.0
	遊び n=232	4.7	64.2	29.7	1.3
	習い事 n=7	0.0	85.7	14.3	0.0
	その他 n=119	10.1	53.8	35.3	0.8
	無回答 n=220	9.1	51.4	36.4	3.2

IV 資料編

B票 問1. ②静かで落ち着いた感じのまち並みである

		はい	いいえ	どちらともいえない	無回答
全体 n=1,153		59.4	10.1	28.0	2.4
年齢別	10代 n=43	83.7	2.3	11.6	2.3
	20代 n=76	73.7	11.8	14.5	0.0
	30代 n=142	69.7	11.3	18.3	0.7
	40代 n=191	71.2	8.4	19.9	0.5
	50代 n=177	58.8	6.8	33.3	1.1
	60代 n=223	50.7	13.9	31.8	3.6
	70代 n=212	47.6	9.9	39.6	2.8
	80歳以上 n=79	45.6	11.4	35.4	7.6
	無回答 n=10	40.0	20.0	10.0	30.0
	職業別	自営業(農林水産業) n=37	45.9	10.8	40.5
自営業(農林水産業以外) n=64		45.3	14.1	35.9	4.7
会社員・会社役員 n=376		68.1	7.7	23.4	0.8
公務員・団体職員 n=64		60.9	17.2	21.9	0.0
専業主婦(夫) n=118		58.5	5.1	35.6	0.8
学生 n=53		84.9	3.8	9.4	1.9
パート・アルバイト n=167		58.7	10.8	26.9	3.6
無職 n=224		47.3	13.4	34.4	4.9
その他 n=39		56.4	12.8	30.8	0.0
無回答 n=11		36.4	27.3	18.2	18.2
地区別		黒磯地区 n=392	58.4	9.7	30.4
	鍋掛地区 n=51	56.9	11.8	31.4	0.0
	東那須野地区 n=120	63.3	10.8	22.5	3.3
	高林地区 n=42	45.2	11.9	40.5	2.4
	西那須野地区 n=459	63.6	9.8	24.0	2.6
	塩原地区 n=42	52.4	9.5	33.3	4.8
	帯根地区 n=37	35.1	13.5	48.6	2.7
	無回答 n=10	50.0	10.0	20.0	20.0
世帯別	単身世帯 n=144	56.3	10.4	30.6	2.8
	夫婦のみの世帯 n=290	51.7	12.8	33.4	2.1
	2世代(夫婦と子どもなど)世帯 n=490	63.5	9.6	25.5	1.4
	3世代(夫婦と子どもと孫など)世帯 n=133	66.2	6.0	26.3	1.5
	その他 n=86	57.0	10.5	24.4	8.1
	無回答 n=10	60.0	10.0	10.0	20.0
利用頻度別	ほぼ毎日利用する n=33	63.6	18.2	18.2	0.0
	週に1、2回程度利用する n=13	61.5	23.1	15.4	0.0
	月に1、2回程度利用する n=75	56.0	14.7	26.7	2.7
	年に数回程度利用する n=438	63.5	9.4	25.1	2.1
	ほとんど利用しない n=586	56.7	9.4	31.4	2.6
	無回答 n=8	50.0	12.5	12.5	25.0
利用目的別	通勤 n=22	68.2	18.2	9.1	4.5
	通学 n=21	66.7	4.8	28.6	0.0
	通院 n=36	52.8	11.1	27.8	8.3
	仕事(出張) n=112	58.0	11.6	28.6	1.8
	帰省 n=60	71.7	1.7	20.0	6.7
	旅行 n=273	62.3	9.2	27.1	1.5
	買い物 n=51	62.7	9.8	25.5	2.0
	遊び n=232	65.9	10.3	22.8	0.9
	習い事 n=7	42.9	14.3	42.9	0.0
	その他 n=119	48.7	15.1	35.3	0.8
	無回答 n=220	51.4	9.5	34.5	4.5

B票 問1. ③利用したいと思う店舗や施設が充実している

		はい	いいえ	どちらともいえない	無回答
全体 n=1,153		7.8	66.7	23.6	1.9
年齢別	10代 n=43	18.6	58.1	20.9	2.3
	20代 n=76	3.9	76.3	18.4	1.3
	30代 n=142	9.9	68.3	21.1	0.7
	40代 n=191	6.8	70.7	22.0	0.5
	50代 n=177	2.3	68.9	28.8	0.0
	60代 n=223	5.4	68.2	23.8	2.7
	70代 n=212	12.3	62.3	23.1	2.4
	80歳以上 n=79	11.4	57.0	26.6	5.1
	無回答 n=10	10.0	30.0	30.0	30.0
職業別	自営業(農林水産業) n=37	10.8	62.2	24.3	2.7
	自営業(農林水産業以外) n=64	10.9	62.5	23.4	3.1
	会社員・会社役員 n=376	5.3	72.9	21.3	0.5
	公務員・団体職員 n=64	3.1	85.9	10.9	0.0
	専業主婦(夫) n=118	7.6	61.9	29.7	0.8
	学生 n=53	17.0	56.6	24.5	1.9
	パート・アルバイト n=167	7.2	60.5	29.9	2.4
	無職 n=224	10.7	62.5	22.8	4.0
	その他 n=39	7.7	69.2	23.1	0.0
	無回答 n=11	0.0	54.5	27.3	18.2
	地区別	黒磯地区 n=392	8.9	66.3	23.2
鍋掛地区 n=51		3.9	68.6	27.5	0.0
東那須野地区 n=120		9.2	66.7	21.7	2.5
高林地区 n=42		7.1	73.8	19.0	0.0
西那須野地区 n=459		7.6	65.8	25.1	1.5
塩原地区 n=42		9.5	66.7	16.7	7.1
帯根地区 n=37		0.0	75.7	21.6	2.7
無回答 n=10		0.0	50.0	30.0	20.0
世帯別	単身世帯 n=144	6.9	68.8	21.5	2.8
	夫婦のみの世帯 n=290	6.9	67.6	23.8	1.7
	2世代(夫婦と子どもなど)世帯 n=490	7.8	67.3	23.9	1.0
	3世代(夫婦と子どもと孫など)世帯 n=133	9.8	63.9	24.8	1.5
	その他 n=86	10.5	61.6	23.3	4.7
	無回答 n=10	0.0	60.0	20.0	20.0
利用頻度別	ほぼ毎日利用する n=33	6.1	81.8	12.1	0.0
	週に1、2回程度利用する n=13	0.0	69.2	30.8	0.0
	月に1、2回程度利用する n=75	2.7	73.3	21.3	2.7
	年に数回程度利用する n=438	5.7	71.9	20.8	1.6
	ほとんど利用しない n=586	10.4	61.4	26.3	1.9
無回答 n=8	0.0	37.5	37.5	25.0	
利用目的別	通勤 n=22	0.0	72.7	22.7	4.5
	通学 n=21	9.5	71.4	19.0	0.0
	通院 n=36	5.6	61.1	30.6	2.8
	仕事(出張) n=112	3.6	80.4	16.1	0.0
	帰省 n=60	6.7	65.0	21.7	6.7
	旅行 n=273	5.5	69.6	23.1	1.8
	買い物 n=51	9.8	66.7	23.5	0.0
	遊び n=232	8.2	71.1	19.4	1.3
	習い事 n=7	0.0	71.4	28.6	0.0
	その他 n=119	10.9	58.8	34.5	0.8
	無回答 n=220	11.8	58.6	26.4	3.2

IV 資料編

B票 問1. ④通勤や通学、観光などの大切な出発点となっている

		はい	いいえ	どちらともいえない	無回答
全体 n=1,153		61.1	12.2	24.7	1.9
年齢別	10代 n=43	69.8	9.3	18.6	2.3
	20代 n=76	65.8	11.8	22.4	0.0
	30代 n=142	63.4	14.8	20.4	1.4
	40代 n=191	67.5	9.9	22.0	0.5
	50代 n=177	59.9	14.7	24.9	0.6
	60代 n=223	56.5	12.6	29.1	1.8
	70代 n=212	57.5	10.8	28.8	2.8
	80歳以上 n=79	59.5	11.4	24.1	5.1
	無回答 n=10	50.0	20.0	0.0	30.0
	職業別	自営業(農林水産業) n=37	54.1	16.2	27.0
自営業(農林水産業以外) n=64		53.1	14.1	31.3	1.6
会社員・会社役員 n=376		64.9	13.6	21.3	0.3
公務員・団体職員 n=64		67.2	10.9	21.9	0.0
専業主婦(夫) n=118		57.6	11.0	28.8	2.5
学生 n=53		67.9	5.7	24.5	1.9
パート・アルバイト n=167		61.1	10.8	25.7	2.4
無職 n=224		58.5	11.6	26.3	3.6
その他 n=39		56.4	15.4	28.2	0.0
無回答 n=11		45.5	18.2	9.1	27.3
地区別		黒磯地区 n=392	61.2	13.0	24.5
	鍋掛地区 n=51	52.9	19.6	27.5	0.0
	東那須野地区 n=120	65.0	6.7	26.7	1.7
	高林地区 n=42	61.9	11.9	23.8	2.4
	西那須野地区 n=459	62.7	12.2	23.3	1.7
	塩原地区 n=42	50.0	11.9	31.0	7.1
	帯根地区 n=37	56.8	10.8	29.7	2.7
	無回答 n=10	40.0	20.0	20.0	20.0
世帯別	単身世帯 n=144	55.6	16.0	25.7	2.8
	夫婦のみの世帯 n=290	56.9	11.4	31.0	0.7
	2世代(夫婦と子どもなど)世帯 n=490	64.3	11.4	22.7	1.6
	3世代(夫婦と子どもと孫など)世帯 n=133	69.9	12.0	16.5	1.5
	その他 n=86	53.5	12.8	29.1	4.7
	無回答 n=10	60.0	20.0	0.0	20.0
利用頻度別	ほぼ毎日利用する n=33	75.8	9.1	15.2	0.0
	週に1、2回程度利用する n=13	76.9	0.0	23.1	0.0
	月に1、2回程度利用する n=75	62.7	14.7	21.3	1.3
	年に数回程度利用する n=438	68.0	10.5	20.1	1.4
	ほとんど利用しない n=586	54.8	13.5	29.5	2.2
無回答 n=8	50.0	25.0	0.0	25.0	
利用目的別	通勤 n=22	86.4	9.1	0.0	4.5
	通学 n=21	71.4	9.5	19.0	0.0
	通院 n=36	55.6	8.3	30.6	5.6
	仕事(出張) n=112	63.4	17.0	19.6	0.0
	帰省 n=60	68.3	5.0	21.7	5.0
	旅行 n=273	68.1	11.0	19.4	1.5
	買い物 n=51	58.8	13.7	27.5	0.0
	遊び n=232	60.3	12.9	25.9	0.9
	習い事 n=7	71.4	14.3	14.3	0.0
	その他 n=119	58.8	10.1	31.1	0.0
	無回答 n=220	49.1	14.5	31.8	4.5

B票 問1. ⑤バスやタクシーなどの公共交通機関が充実している

		はい	いいえ	どちらともいえない	無回答
全体 n=1,153		25.4	30.0	42.8	1.7
年齢別	10代 n=43	44.2	23.3	30.2	2.3
	20代 n=76	31.6	32.9	35.5	0.0
	30代 n=142	25.4	32.4	41.5	0.7
	40代 n=191	25.1	36.1	38.2	0.5
	50代 n=177	16.4	32.8	50.8	0.0
	60代 n=223	24.7	25.1	48.0	2.2
	70代 n=212	25.5	29.2	42.5	2.8
	80歳以上 n=79	32.9	24.1	39.2	3.8
	無回答 n=10	20.0	10.0	40.0	30.0
職業別	自営業(農林水産業) n=37	37.8	24.3	35.1	2.7
	自営業(農林水産業以外) n=64	20.3	35.9	42.2	1.6
	会社員・会社役員 n=376	21.0	37.0	41.8	0.3
	公務員・団体職員 n=64	21.9	42.2	35.9	0.0
	専業主婦(夫) n=118	30.5	24.6	44.1	0.8
	学生 n=53	37.7	20.8	39.6	1.9
	パート・アルバイト n=167	24.6	22.8	50.3	2.4
	無職 n=224	29.5	25.0	42.0	3.6
	その他 n=39	23.1	28.2	46.2	2.6
	無回答 n=11	9.1	27.3	45.5	18.2
地区別	黒磯地区 n=392	26.8	28.8	42.9	1.5
	鍋掛地区 n=51	23.5	27.5	49.0	0.0
	東那須野地区 n=120	27.5	33.3	37.5	1.7
	高林地区 n=42	23.8	40.5	35.7	0.0
	西那須野地区 n=459	26.4	29.0	43.4	1.3
	塩原地区 n=42	11.9	26.2	54.8	7.1
	帯根地区 n=37	16.2	43.2	37.8	2.7
	無回答 n=10	10.0	20.0	50.0	20.0
世帯別	単身世帯 n=144	27.8	32.6	36.1	3.5
	夫婦のみの世帯 n=290	21.7	33.4	44.1	0.7
	2世代(夫婦と子どもなど)世帯 n=490	24.3	30.0	44.7	1.0
	3世代(夫婦と子どもと孫など)世帯 n=133	33.8	21.1	43.6	1.5
	その他 n=86	27.9	29.1	38.4	4.7
	無回答 n=10	20.0	20.0	40.0	20.0
利用頻度別	ほぼ毎日利用する n=33	24.2	33.3	42.4	0.0
	週に1、2回程度利用する n=13	15.4	61.5	23.1	0.0
	月に1、2回程度利用する n=75	22.7	46.7	29.3	1.3
	年に数回程度利用する n=438	25.8	32.6	40.4	1.1
	ほとんど利用しない n=586	25.9	25.3	46.8	2.0
無回答 n=8	12.5	12.5	50.0	25.0	
利用目的別	通勤 n=22	31.8	36.4	27.3	4.5
	通学 n=21	19.0	23.8	57.1	0.0
	通院 n=36	27.8	33.3	36.1	2.8
	仕事(出張) n=112	17.9	45.5	36.6	0.0
	帰省 n=60	25.0	26.7	43.3	5.0
	旅行 n=273	26.0	27.8	45.1	1.1
	買い物 n=51	31.4	29.4	39.2	0.0
	遊び n=232	27.6	30.2	41.4	0.9
	習い事 n=7	14.3	42.9	42.9	0.0
	その他 n=119	25.2	29.4	45.4	0.0
無回答 n=220	25.0	25.0	45.5	4.5	

IV 資料編

B 票 問1. ⑥駅を降りた時に山並みが見えるなど景観が良い

		はい	いいえ	どちらともいえない	無回答
全体 n=1,153		72.2	6.9	18.9	1.9
年齢別	10代 n=43	69.8	11.6	16.3	2.3
	20代 n=76	69.7	13.2	17.1	0.0
	30代 n=142	71.1	4.9	21.1	2.8
	40代 n=191	75.4	7.3	16.8	0.5
	50代 n=177	72.9	6.2	20.9	0.0
	60代 n=223	75.8	5.4	16.6	2.2
	70代 n=212	72.2	7.1	18.9	1.9
	80歳以上 n=79	62.0	6.3	26.6	5.1
	無回答 n=10	50.0	10.0	10.0	30.0
職業別	自営業(農林水産業) n=37	64.9	5.4	27.0	2.7
	自営業(農林水産業以外) n=64	71.9	9.4	17.2	1.6
	会社員・会社役員 n=376	73.1	9.8	16.8	0.3
	公務員・団体職員 n=64	76.6	4.7	17.2	1.6
	専業主婦(夫) n=118	69.5	4.2	23.7	2.5
	学生 n=53	67.9	11.3	18.9	1.9
	パート・アルバイト n=167	75.4	3.6	18.0	3.0
	無職 n=224	71.9	4.5	21.0	2.7
	その他 n=39	69.2	7.7	20.5	2.6
	無回答 n=11	63.6	18.2	0.0	18.2
	地区別	黒磯地区 n=392	72.2	6.9	19.9
鍋掛地区 n=51		70.6	17.6	11.8	0.0
東那須野地区 n=120		74.2	5.8	17.5	2.5
高林地区 n=42		71.4	7.1	21.4	0.0
西那須野地区 n=459		73.0	6.3	18.7	2.0
塩原地区 n=42		61.9	7.1	23.8	7.1
帯根地区 n=37		75.7	2.7	18.9	2.7
無回答 n=10		60.0	10.0	10.0	20.0
世帯別	単身世帯 n=144	65.3	8.3	23.6	2.8
	夫婦のみの世帯 n=290	78.3	4.8	15.9	1.0
	2世代(夫婦と子どもなど)世帯 n=490	70.8	7.6	20.2	1.4
	3世代(夫婦と子どもと孫など)世帯 n=133	78.2	6.0	14.3	1.5
	その他 n=86	62.8	9.3	23.3	4.7
	無回答 n=10	70.0	10.0	0.0	20.0
利用頻度別	ほぼ毎日利用する n=33	66.7	12.1	21.2	0.0
	週に1、2回程度利用する n=13	76.9	7.7	15.4	0.0
	月に1、2回程度利用する n=75	73.3	8.0	16.0	2.7
	年に数回程度利用する n=438	79.9	5.3	13.2	1.6
	ほとんど利用しない n=586	66.7	7.7	23.7	1.9
無回答 n=8	62.5	12.5	0.0	25.0	
利用目的別	通勤 n=22	63.6	13.6	18.2	4.5
	通学 n=21	61.9	14.3	23.8	0.0
	通院 n=36	75.0	8.3	11.1	5.6
	仕事(出張) n=112	75.0	10.7	14.3	0.0
	帰省 n=60	80.0	5.0	10.0	5.0
	旅行 n=273	80.6	4.0	14.3	1.1
	買い物 n=51	76.5	11.8	11.8	0.0
	遊び n=232	73.7	4.7	20.3	1.3
	習い事 n=7	85.7	0.0	14.3	0.0
	その他 n=119	60.5	10.1	28.6	0.8
	無回答 n=220	63.2	7.3	25.5	4.1

B票 問1. ⑦災害や犯罪が少なく安心して生活が出来そう

		はい	いいえ	どちらともいえない	無回答
全体 n=1,153		69.4	3.8	25.0	1.8
年齢別	10代 n=43	74.4	4.7	18.6	2.3
	20代 n=76	73.7	3.9	22.4	0.0
	30代 n=142	54.9	7.7	35.2	2.1
	40代 n=191	64.4	6.3	28.3	1.0
	50代 n=177	71.8	1.7	26.6	0.0
	60代 n=223	75.3	2.2	19.7	2.7
	70代 n=212	73.6	3.3	21.7	1.4
	80歳以上 n=79	70.9	1.3	24.1	3.8
	無回答 n=10	40.0	0.0	30.0	30.0
職業別	自営業(農林水産業) n=37	73.0	5.4	18.9	2.7
	自営業(農林水産業以外) n=64	67.2	7.8	23.4	1.6
	会社員・会社役員 n=376	67.0	3.7	29.0	0.3
	公務員・団体職員 n=64	78.1	1.6	17.2	3.1
	専業主婦(夫) n=118	67.8	4.2	27.1	0.8
	学生 n=53	73.6	5.7	18.9	1.9
	パート・アルバイト n=167	68.9	2.4	25.7	3.0
	無職 n=224	72.3	3.1	22.3	2.2
	その他 n=39	66.7	7.7	23.1	2.6
	無回答 n=11	54.5	0.0	18.2	27.3
	地区別	黒磯地区 n=392	70.9	2.8	24.7
鍋掛地区 n=51		62.7	3.9	33.3	0.0
東那須野地区 n=120		77.5	2.5	18.3	1.7
高林地区 n=42		71.4	2.4	26.2	0.0
西那須野地区 n=459		67.5	4.8	26.1	1.5
塩原地区 n=42		71.4	4.8	19.0	4.8
帯根地区 n=37		59.5	8.1	27.0	5.4
無回答 n=10		50.0	0.0	30.0	20.0
世帯別	単身世帯 n=144	66.7	2.8	28.5	2.1
	夫婦のみの世帯 n=290	73.4	2.1	23.8	0.7
	2世代(夫婦と子どもなど)世帯 n=490	67.6	5.7	25.1	1.6
	3世代(夫婦と子どもと孫など)世帯 n=133	70.7	1.5	26.3	1.5
	その他 n=86	70.9	4.7	20.9	3.5
	無回答 n=10	50.0	0.0	20.0	30.0
利用頻度別	ほぼ毎日利用する n=33	84.8	0.0	15.2	0.0
	週に1、2回程度利用する n=13	84.6	0.0	15.4	0.0
	月に1、2回程度利用する n=75	60.0	6.7	30.7	2.7
	年に数回程度利用する n=438	72.8	3.0	22.4	1.8
	ほとんど利用しない n=586	67.1	4.4	27.0	1.5
無回答 n=8	50.0	0.0	25.0	25.0	
利用目的別	通勤 n=22	72.7	0.0	22.7	4.5
	通学 n=21	81.0	0.0	19.0	0.0
	通院 n=36	58.3	0.0	36.1	5.6
	仕事(出張) n=112	66.1	7.1	26.8	0.0
	帰省 n=60	71.7	3.3	20.0	5.0
	旅行 n=273	75.1	2.6	20.9	1.5
	買い物 n=51	76.5	5.9	17.6	0.0
	遊び n=232	67.2	3.9	27.6	1.3
	習い事 n=7	85.7	0.0	14.3	0.0
	その他 n=119	69.7	4.2	25.2	0.8
	無回答 n=220	63.6	4.5	28.6	3.2

IV 資料編

B票 問1. ⑧道路などが良く整備されている

		はい	いいえ	どちらともいえない	無回答
全体 n=1,153		55.2	15.1	28.2	1.6
年齢別	10代 n=43	72.1	11.6	14.0	2.3
	20代 n=76	61.8	21.1	17.1	0.0
	30代 n=142	57.0	16.9	25.4	0.7
	40代 n=191	56.5	16.8	25.7	1.0
	50代 n=177	56.5	8.5	35.0	0.0
	60代 n=223	48.4	17.9	31.8	1.8
	70代 n=212	55.7	13.7	29.2	1.4
	80歳以上 n=79	46.8	15.2	32.9	5.1
	無回答 n=10	60.0	10.0	0.0	30.0
職業別	自営業(農林水産業) n=37	51.4	18.9	27.0	2.7
	自営業(農林水産業以外) n=64	50.0	14.1	34.4	1.6
	会社員・会社役員 n=376	51.9	19.1	28.5	0.5
	公務員・団体職員 n=64	65.6	14.1	20.3	0.0
	専業主婦(夫) n=118	61.9	9.3	28.0	0.8
	学生 n=53	66.0	18.9	13.2	1.9
	パート・アルバイト n=167	51.5	12.0	34.1	2.4
	無職 n=224	54.5	14.3	28.6	2.7
	その他 n=39	64.1	7.7	28.2	0.0
	無回答 n=11	63.6	9.1	9.1	18.2
	地区別	黒磯地区 n=392	53.3	14.8	30.9
鍋掛地区 n=51		43.1	21.6	35.3	0.0
東那須野地区 n=120		50.0	27.5	20.8	1.7
高林地区 n=42		54.8	19.0	26.2	0.0
西那須野地区 n=459		59.0	11.8	27.9	1.3
塩原地区 n=42		54.8	11.9	26.2	7.1
帯根地区 n=37		59.5	8.1	29.7	2.7
無回答 n=10		60.0	20.0	0.0	20.0
世帯別	単身世帯 n=144	55.6	14.6	27.8	2.1
	夫婦のみの世帯 n=290	53.8	16.9	29.0	0.3
	2世代(夫婦と子どもなど)世帯 n=490	55.3	15.3	28.2	1.2
	3世代(夫婦と子どもと孫など)世帯 n=133	57.1	12.0	29.3	1.5
	その他 n=86	54.7	12.8	27.9	4.7
	無回答 n=10	60.0	20.0	0.0	20.0
利用頻度別	ほぼ毎日利用する n=33	66.7	21.2	12.1	0.0
	週に1、2回程度利用する n=13	53.8	23.1	23.1	0.0
	月に1、2回程度利用する n=75	56.0	26.7	16.0	1.3
	年に数回程度利用する n=438	55.9	15.3	27.6	1.1
	ほとんど利用しない n=586	53.8	13.0	31.6	1.7
無回答 n=8	62.5	12.5	0.0	25.0	
利用目的別	通勤 n=22	68.2	18.2	9.1	4.5
	通学 n=21	71.4	19.0	9.5	0.0
	通院 n=36	55.6	11.1	30.6	2.8
	仕事(出張) n=112	43.8	25.9	30.4	0.0
	帰省 n=60	68.3	10.0	16.7	5.0
	旅行 n=273	58.2	13.9	26.7	1.1
	買い物 n=51	54.9	17.6	27.5	0.0
	遊び n=232	56.5	13.4	28.9	1.3
	習い事 n=7	100.0	0.0	0.0	0.0
	その他 n=119	47.9	17.6	34.5	0.0
	無回答 n=220	51.8	12.7	32.3	3.2

B票 問1. ⑨駐車場が充実しており、便利である

		はい	いいえ	どちらともいえない	無回答
全体 n=1,153		46.9	18.6	32.4	2.0
年齢別	10代 n=43	48.8	23.3	25.6	2.3
	20代 n=76	47.4	26.3	26.3	0.0
	30代 n=142	45.1	24.6	29.6	0.7
	40代 n=191	52.4	17.3	29.8	0.5
	50代 n=177	48.0	18.1	33.9	0.0
	60代 n=223	48.9	14.8	33.6	2.7
	70代 n=212	45.8	17.0	34.4	2.8
	80歳以上 n=79	32.9	19.0	41.8	6.3
	無回答 n=10	30.0	10.0	30.0	30.0
	職業別	自営業(農林水産業) n=37	37.8	18.9	37.8
自営業(農林水産業以外) n=64		50.0	14.1	32.8	3.1
会社員・会社役員 n=376		47.9	21.0	30.6	0.5
公務員・団体職員 n=64		51.6	29.7	18.8	0.0
専業主婦(夫) n=118		53.4	11.9	33.9	0.8
学生 n=53		50.9	22.6	24.5	1.9
パート・アルバイト n=167		45.5	15.6	36.5	2.4
無職 n=224		41.5	17.9	36.6	4.0
その他 n=39		51.3	17.9	30.8	0.0
無回答 n=11		27.3	18.2	36.4	18.2
地区別		黒磯地区 n=392	46.7	19.9	32.1
	鍋掛地区 n=51	25.5	25.5	49.0	0.0
	東那須野地区 n=120	59.2	13.3	25.0	2.5
	高林地区 n=42	33.3	31.0	33.3	2.4
	西那須野地区 n=459	48.4	18.5	31.4	1.7
	塩原地区 n=42	40.5	7.1	45.2	7.1
	帯根地区 n=37	45.9	16.2	35.1	2.7
	無回答 n=10	40.0	10.0	30.0	20.0
世帯別	単身世帯 n=144	45.1	16.7	34.7	3.5
	夫婦のみの世帯 n=290	46.9	19.3	33.4	0.3
	2世代(夫婦と子どもなど)世帯 n=490	48.2	19.0	31.6	1.2
	3世代(夫婦と子どもと孫など)世帯 n=133	48.1	19.5	29.3	3.0
	その他 n=86	40.7	17.4	36.0	5.8
	無回答 n=10	50.0	10.0	20.0	20.0
利用頻度別	ほぼ毎日利用する n=33	54.5	27.3	18.2	0.0
	週に1、2回程度利用する n=13	69.2	7.7	23.1	0.0
	月に1、2回程度利用する n=75	50.7	22.7	24.0	2.7
	年に数回程度利用する n=438	52.5	17.4	28.8	1.4
	ほとんど利用しない n=586	41.5	18.9	37.4	2.2
無回答 n=8	37.5	12.5	25.0	25.0	
利用目的別	通勤 n=22	59.1	18.2	18.2	4.5
	通学 n=21	47.6	23.8	28.6	0.0
	通院 n=36	38.9	8.3	47.2	5.6
	仕事(出張) n=112	53.6	15.2	31.3	0.0
	帰省 n=60	50.0	23.3	21.7	5.0
	旅行 n=273	49.8	18.7	30.0	1.5
	買い物 n=51	49.0	19.6	31.4	0.0
	遊び n=232	50.0	18.5	30.2	1.3
	習い事 n=7	57.1	42.9	0.0	0.0
	その他 n=119	34.5	21.0	42.9	1.7
	無回答 n=220	41.8	18.2	36.4	3.6

IV 資料編

B 票 問1. ⑩緑地や公園などが整備され、豊かな自然環境に恵まれている

		はい	いいえ	どちらともいえない	無回答
全体 n=1,153		33.8	23.9	40.4	1.9
年齢別	10代 n=43	53.5	27.9	16.3	2.3
	20代 n=76	43.4	22.4	34.2	0.0
	30代 n=142	39.4	21.1	38.0	1.4
	40代 n=191	35.6	27.2	36.1	1.0
	50代 n=177	32.2	24.9	42.9	0.0
	60代 n=223	26.9	22.9	47.5	2.7
	70代 n=212	34.9	22.2	40.6	2.4
	80歳以上 n=79	20.3	26.6	49.4	3.8
	無回答 n=10	30.0	10.0	30.0	30.0
職業別	自営業(農林水産業) n=37	29.7	21.6	43.2	5.4
	自営業(農林水産業以外) n=64	34.4	23.4	40.6	1.6
	会社員・会社役員 n=376	36.2	27.4	36.2	0.3
	公務員・団体職員 n=64	20.3	43.8	34.4	1.6
	専業主婦(夫) n=118	34.7	16.1	48.3	0.8
	学生 n=53	54.7	24.5	18.9	1.9
	パート・アルバイト n=167	28.1	18.6	49.7	3.6
	無職 n=224	31.7	20.5	44.6	3.1
	その他 n=39	41.0	25.6	33.3	0.0
	無回答 n=11	36.4	18.2	27.3	18.2
	地区別	黒磯地区 n=392	33.2	25.8	39.8
鍋掛地区 n=51		37.3	19.6	41.2	2.0
東那須野地区 n=120		30.8	29.2	38.3	1.7
高林地区 n=42		26.2	33.3	40.5	0.0
西那須野地区 n=459		35.1	21.8	41.2	2.0
塩原地区 n=42		40.5	16.7	38.1	4.8
帯根地区 n=37		32.4	16.2	48.6	2.7
無回答 n=10		30.0	20.0	30.0	20.0
世帯別	単身世帯 n=144	34.0	24.3	39.6	2.1
	夫婦のみの世帯 n=290	30.0	25.9	43.8	0.3
	2世代(夫婦と子どもなど)世帯 n=490	35.1	24.1	39.0	1.8
	3世代(夫婦と子どもと孫など)世帯 n=133	39.1	21.1	37.6	2.3
	その他 n=86	32.6	19.8	43.0	4.7
	無回答 n=10	20.0	20.0	40.0	20.0
利用頻度別	ほぼ毎日利用する n=33	39.4	42.4	18.2	0.0
	週に1、2回程度利用する n=13	38.5	38.5	23.1	0.0
	月に1、2回程度利用する n=75	29.3	25.3	44.0	1.3
	年に数回程度利用する n=438	34.7	28.5	34.9	1.8
	ほとんど利用しない n=586	33.6	18.9	45.6	1.9
	無回答 n=8	12.5	12.5	50.0	25.0
利用目的別	通勤 n=22	50.0	31.8	13.6	4.5
	通学 n=21	42.9	33.3	23.8	0.0
	通院 n=36	27.8	19.4	50.0	2.8
	仕事(出張) n=112	29.5	35.7	34.8	0.0
	帰省 n=60	48.3	20.0	26.7	5.0
	旅行 n=273	27.8	30.0	39.9	2.2
	買い物 n=51	47.1	13.7	39.2	0.0
	遊び n=232	40.1	20.7	37.9	1.3
	習い事 n=7	28.6	28.6	42.9	0.0
	その他 n=119	26.9	21.8	51.3	0.0
	無回答 n=220	32.3	16.8	47.3	3.6

B票 問1. ⑪那須塩原らしさや栃木県北の玄関口としてふさわしい雰囲気がある

		はい	いいえ	どちらともいえない	無回答
全体 n=1,153		29.1	25.9	42.8	2.2
年齢別	10代 n=43	39.5	20.9	37.2	2.3
	20代 n=76	32.9	31.6	34.2	1.3
	30代 n=142	30.3	26.8	42.3	0.7
	40代 n=191	27.7	27.2	44.0	1.0
	50代 n=177	24.9	27.1	46.9	1.1
	60代 n=223	28.7	26.9	41.3	3.1
	70代 n=212	30.2	24.1	43.4	2.4
	80歳以上 n=79	26.6	20.3	49.4	3.8
	無回答 n=10	40.0	10.0	20.0	30.0
職業別	自営業(農林水産業) n=37	29.7	18.9	45.9	5.4
	自営業(農林水産業以外) n=64	21.9	23.4	53.1	1.6
	会社員・会社役員 n=376	29.0	30.1	40.2	0.8
	公務員・団体職員 n=64	15.6	43.8	40.6	0.0
	専業主婦(夫) n=118	33.1	17.8	48.3	0.8
	学生 n=53	35.8	18.9	43.4	1.9
	パート・アルバイト n=167	27.5	23.4	45.5	3.6
	無職 n=224	31.3	25.0	40.2	3.6
	その他 n=39	33.3	20.5	43.6	2.6
	無回答 n=11	36.4	18.2	27.3	18.2
地区別	黒磯地区 n=392	26.8	24.7	46.9	1.5
	鍋掛地区 n=51	21.6	19.6	56.9	2.0
	東那須野地区 n=120	30.0	36.7	31.7	1.7
	高林地区 n=42	23.8	28.6	47.6	0.0
	西那須野地区 n=459	32.0	26.4	39.9	1.7
	塩原地区 n=42	33.3	16.7	42.9	7.1
	帯根地区 n=37	21.6	18.9	51.4	8.1
	無回答 n=10	40.0	10.0	30.0	20.0
世帯別	単身世帯 n=144	29.2	25.0	43.1	2.8
	夫婦のみの世帯 n=290	27.2	28.6	43.8	0.3
	2世代(夫婦と子どもなど)世帯 n=490	28.4	27.6	42.7	1.4
	3世代(夫婦と子どもと孫など)世帯 n=133	37.6	18.8	39.8	3.8
	その他 n=86	24.4	19.8	48.8	7.0
	無回答 n=10	40.0	30.0	10.0	20.0
利用頻度別	ほぼ毎日利用する n=33	18.2	33.3	48.5	0.0
	週に1、2回程度利用する n=13	30.8	30.8	38.5	0.0
	月に1、2回程度利用する n=75	28.0	32.0	38.7	1.3
	年に数回程度利用する n=438	32.0	28.5	38.1	1.4
	ほとんど利用しない n=586	27.3	22.9	47.1	2.7
無回答 n=8	50.0	12.5	12.5	25.0	
利用目的別	通勤 n=22	40.9	27.3	27.3	4.5
	通学 n=21	9.5	28.6	61.9	0.0
	通院 n=36	30.6	25.0	41.7	2.8
	仕事(出張) n=112	20.5	39.3	40.2	0.0
	帰省 n=60	38.3	16.7	40.0	5.0
	旅行 n=273	30.4	24.2	43.2	2.2
	買い物 n=51	31.4	23.5	45.1	0.0
	遊び n=232	31.5	27.6	39.7	1.3
	習い事 n=7	42.9	28.6	28.6	0.0
	その他 n=119	27.7	26.1	43.7	2.5
	無回答 n=220	26.8	22.3	47.3	3.6

IV 資料編

B票 問2. 那須塩原駅周辺は今後どのようなエリアになれば良いと思いますか。あなたの描く将来像に近いものを御回答ください。(〇は3つまで)

	人や地域に活気や賑わいがあり、周辺を散策するのが楽しいエリア	住民同士の交流が盛んに行われるなど、コミュニティ活動が活発なエリア	たくさんの方が住む、住宅街を中心としたエリア	商業施設を中心としたエリア	繁華街や大型店舗など、多くの人々が集まる	様々な働き方ができるエリア	サテライトオフィスなどが立地し、	多くの観光客の出発点となるような観光の拠点となるエリア	バスやタクシーなどの公共交通機関が充実し、	交通の結節点となるエリア	安心して暮らせるエリア	医療機関や社会福祉施設が充実し、	子育てをしやすい環境が整い、子どもに優しいエリア	那須塩原の歴史を感じられるエリア	山並みが見える風景など、景観が生かされたエリア	安全に強く、犯罪が少ないなど、災害に強いエリア	質ゼロ宣言にふさわしい、自然環境に配慮されたエリア	緑地、公園などが整備され、市が掲げる「CO ₂ 排出量削減」にふさわしい、自然環境に配慮されたエリア	各種手続きの利便性が高いエリア	行政機関などが集まり、各種手続きの利便性が高いエリア	象徴となるようなエリア	那須塩原らしさや栃木県北の玄関口として	これ以上、変わらなくて良い	無回答
全体 n=1,153	39.5	5.4	3.3	32.1	7.1	27.9	12.8	23.7	15.1	4.9	22.5	28.9	17.5	9.8	27.6	2.9	2.3							
年齢別																								
10代 n=43	46.5	9.3	7.0	41.9	7.0	34.9	14.0	9.3	11.6	2.3	16.3	30.2	20.9	7.0	9.3	2.3	2.3							
20代 n=76	48.7	6.6	9.2	56.6	6.6	22.4	21.1	10.5	17.1	2.6	17.1	27.6	9.2	10.5	19.7	3.9	0.0							
30代 n=142	47.9	6.3	2.1	47.2	7.0	23.9	12.0	12.0	35.2	1.4	20.4	27.5	14.1	6.3	19.7	1.4	0.7							
40代 n=191	42.4	2.6	2.6	37.2	9.4	37.7	11.5	18.8	19.4	4.2	23.6	23.6	16.2	4.7	23.6	1.6	1.0							
50代 n=177	42.9	7.3	2.3	30.5	9.0	26.6	10.2	18.6	7.9	4.0	24.9	28.2	17.5	10.2	31.6	4.5	1.1							
60代 n=223	35.0	4.0	1.3	23.3	5.8	27.4	10.8	30.9	10.3	7.6	28.3	31.8	16.1	11.7	36.3	3.1	3.6							
70代 n=212	34.9	6.6	5.2	24.1	5.7	26.9	13.2	34.0	9.9	7.5	18.9	31.6	21.2	12.7	31.6	3.3	1.9							
80歳以上 n=79	21.5	3.8	2.5	15.2	5.1	20.3	20.3	41.8	12.7	3.8	20.3	31.6	27.8	16.5	25.3	2.5	6.3							
無回答 n=10	50.0	0.0	0.0	20.0	10.0	30.0	10.0	10.0	10.0	0.0	20.0	20.0	10.0	0.0	20.0	0.0	40.0							
職業別																								
自営業(農林水産業) n=37	43.2	8.1	8.1	27.0	8.1	18.9	5.4	29.7	18.9	2.7	13.5	29.7	13.5	8.1	37.8	2.7	2.7							
自営業(農林水産業以外) n=64	35.9	6.3	1.6	25.0	1.6	28.1	7.8	26.6	14.1	6.3	28.1	29.7	26.6	14.1	25.0	4.7	0.0							
会社員・会社役員 n=376	42.3	4.3	4.3	38.8	8.8	28.7	13.6	18.1	17.6	4.3	21.5	28.7	14.4	8.5	26.9	1.9	0.5							
公務員・団体職員 n=64	48.4	9.4	1.6	39.1	10.9	39.1	15.6	10.9	6.3	1.6	20.3	17.2	17.2	14.1	32.8	1.6	0.0							
専業主婦(夫) n=118	37.3	5.1	0.0	23.7	1.7	25.4	15.3	34.7	17.8	3.4	22.9	32.2	19.5	9.3	33.1	2.5	3.4							
学生 n=53	49.1	13.2	7.5	41.5	7.5	32.1	15.1	11.3	13.2	3.8	18.9	30.2	20.8	7.5	13.2	3.8	1.9							
パート・アルバイト n=167	38.3	1.8	3.0	31.7	7.8	26.3	10.2	22.2	20.4	9.6	26.3	27.5	15.0	7.2	24.6	4.8	3.6							
無職 n=224	30.8	5.8	3.1	23.7	5.8	26.3	13.8	32.6	8.5	4.9	23.7	31.7	21.4	12.5	29.5	3.1	4.0							
その他 n=39	51.3	10.3	2.6	35.9	10.3	25.6	10.3	30.8	12.8	0.0	15.4	28.2	17.9	10.3	28.2	2.6	2.6							
無回答 n=11	36.4	0.0	0.0	27.3	18.2	36.4	18.2	9.1	18.2	9.1	18.2	18.2	9.1	9.1	18.2	0.0	27.3							
地区別																								
黒磯地区 n=392	40.3	6.4	2.6	32.1	7.1	29.1	13.0	23.2	13.0	5.9	22.4	28.1	19.1	6.9	28.3	3.3	1.8							
鍋掛地区 n=51	31.4	3.9	3.9	31.4	5.9	27.5	11.8	21.6	13.7	3.9	21.6	33.3	17.6	7.8	21.6	0.0	3.9							
東那須野地区 n=120	41.7	5.8	4.2	27.5	8.3	23.3	10.0	27.5	25.8	3.3	19.2	35.8	19.2	10.8	27.5	0.8	1.7							
高林地区 n=42	28.6	4.8	2.4	40.5	7.1	21.4	16.7	28.6	9.5	4.8	16.7	31.0	9.5	28.6	28.6	7.1	0.0							
西那須野地区 n=459	41.6	5.0	4.4	34.6	7.0	28.3	13.7	21.8	14.6	4.6	25.3	28.1	16.1	9.2	27.0	2.6	2.0							
塩原地区 n=42	28.6	7.1	0.0	14.3	2.4	33.3	16.7	31.0	16.7	9.5	11.9	23.8	19.0	16.7	31.0	7.1	4.8							
帯根地区 n=37	32.4	0.0	0.0	27.0	10.8	24.3	5.4	32.4	13.5	0.0	18.9	27.0	16.2	21.6	32.4	2.7	5.4							
無回答 n=10	50.0	0.0	0.0	30.0	10.0	40.0	0.0	10.0	20.0	0.0	20.0	10.0	30.0	0.0	20.0	0.0	30.0							
世帯別																								
単身世帯 n=144	38.9	5.6	3.5	26.4	8.3	29.2	15.3	28.5	9.0	4.9	27.1	29.9	13.9	14.6	22.2	4.2	2.8							
夫婦のみの世帯 n=290	38.3	5.9	2.4	25.5	6.2	28.6	13.8	29.3	11.7	6.6	21.7	29.7	19.3	12.4	31.4	3.4	2.4							
2世代(夫婦と子どもなど)世帯 n=490	41.6	4.7	3.9	35.7	7.3	27.8	11.8	19.6	18.8	4.7	21.8	28.0	18.6	8.0	25.9	1.6	1.0							
3世代(夫婦と子どもと孫など)世帯 n=133	39.1	4.5	0.8	36.1	5.3	29.3	12.8	24.1	18.8	1.5	24.1	33.8	17.3	5.3	30.1	3.8	2.3							
その他 n=86	33.7	9.3	7.0	36.0	9.3	19.8	12.8	22.1	10.5	5.8	18.6	24.4	12.8	9.3	29.1	4.7	5.8							
無回答 n=10	40.0	0.0	0.0	40.0	10.0	50.0	0.0	0.0	10.0	0.0	20.0	10.0	10.0	20.0	30.0	0.0	30.0							
利用頻度別																								
ほぼ毎日利用する n=33	51.5	12.1	0.0	51.5	15.2	33.3	27.3	3.0	9.1	12.1	21.2	27.3	9.1	6.1	9.1	3.0	0.0							
週に1、2回程度利用する n=13	38.5	7.7	7.7	7.7	7.7	23.1	7.7	46.2	15.4	7.7	15.4	46.2	15.4	15.4	30.8	0.0	0.0							
月に1、2回程度利用する n=75	52.0	8.0	4.0	33.3	10.7	38.7	20.0	17.3	9.3	6.7	25.3	24.0	18.7	9.3	24.0	0.0	1.3							
年に数回程度利用する n=438	40.2	5.0	2.7	29.2	7.5	33.6	13.9	21.2	13.2	5.5	24.7	25.8	14.8	10.3	32.2	2.3	1.8							
ほとんど利用しない n=586	36.7	4.9	3.8	33.6	5.8	22.0	10.4	27.3	17.6	3.8	20.6	31.7	20.0	9.6	25.8	3.8	2.6							
無回答 n=8	50.0	0.0	0.0	25.0	12.5	37.5	12.5	0.0	12.5	0.0	25.0	12.5	12.5	12.5	12.5	0.0	37.5							
利用目的別																								
通勤 n=22	50.0	13.6	0.0	40.9	13.6	31.8	27.3	4.5	13.6	18.2	22.7	13.6	9.1	13.6	13.6	0.0	4.5							
通学 n=21	57.1	9.5	0.0	42.9	9.5	33.3	19.0	4.8	0.0	4.8	28.6	42.9	14.3	0.0	9.5	4.8	0.0							
通院 n=36	44.4	8.3	0.0	13.9	5.6	16.7	22.2	38.9	5.6	5.6	25.0	27.8	22.2	8.3	27.8	2.8	5.6							
仕事(出張) n=112	47.3	5.4	6.3	35.7	19.6	37.5	10.7	15.2	15.2	2.7	23.2	17.0	14.3	10.7	33.9	0.9	0.0							
帰省 n=60	35.0	6.7	5.0	28.3	5.0	30.0	18.3	28.3	16.7	5.0	25.0	23.3	18.3	13.3	18.3	0.0	5.0							
旅行 n=273	41.0	3.3	2.6	29.3	6.2	31.1	10.6	22.7	13.9	6.2	25.3	23.8	19.8	10.6	33.3	3.3	2.2							
買い物 n=51	51.0	7.8	3.9	33.3	3.9	17.6	17.6	39.2	17.6	5.9	21.6	27.5	15.7	5.9	19.6	2.0	0.0							
遊び n=232	40.5	5.6	2.2	42.7	4.3	22.8	11.2	21.1	19.8	2.6	21.6	31.9	17.7	6.9	25.0	1.7	1.7							
習い事 n=7	42.9	0.0	0.0	14.3	0.0	57.1	14.3	14.3	14.3	0.0	28.6	28.6	14.3	14.3	28.6	0.0	0.0							
その他 n=119	31.9	8.4	5.9	26.9	6.7	20.2	14.3	22.7	13.4	3.4	20.2	33.6	19.3	9.2	29.4	5.9	2.5							
無回答 n=220	31.8	3.6	3.2	27.7	5.9	30.5	11.4	29.1	14.5	5.9	19.1	37.7	15.9	12.3	26.4	4.1	3.6							

B 票 問3. 那須塩原駅周辺に必要なと思う施設は何ですか。当てはまるものを御回答ください。

(〇は3つまで)

		百貨店等の大型店舗	スーパーマーケット等	コンビニエンスストア	飲食店・カフェ	観光案内所・土産店	ホテル等の宿泊施設	病院・診療所	行政機関	金融機関	サテライトオフィス	大学等の教育機関	コンサートホール・美術館等の文化施設	カルチャーセンター・塾	スポーツ施設・ジム	高齢者や障がい者等の社会福祉施設	認定こども園・保育園・幼稚園	雨天時でも子ども達が遊べる屋内施設	自由に使える貸しスペース・集える場所	自然豊かな緑地・公園	那須塩原らしきを感じられるもの	特に必要だと思わないもの	その他	無回答	
全体 n=1153		32.9	11.8	3.1	39.9	20.9	10.5	11.6	9.0	1.7	4.7	5.2	19.1	2.2	2.9	11.8	3.3	15.4	7.7	27.8	19.2	4.2	3.2	2.3	
年齢別	10代 n=43	44.2	9.3	2.3	51.2	11.6	9.3	4.7	2.3	0.0	9.3	9.3	18.6	0.0	7.0	2.3	4.7	11.6	23.3	27.9	9.3	4.7	4.7	2.3	
	20代 n=76	59.9	15.8	6.6	55.3	17.1	10.5	11.8	2.6	2.6	2.6	1.3	14.5	1.3	5.3	2.6	6.6	14.5	11.8	23.7	9.2	2.6	3.9	0.0	
	30代 n=142	49.3	11.3	4.9	49.3	16.9	6.3	7.7	4.2	1.4	4.2	6.3	15.5	3.5	4.2	1.4	2.8	34.5	7.0	28.2	14.1	1.4	2.8	2.1	
	40代 n=191	40.8	12.6	4.7	52.9	26.2	13.1	8.4	7.3	0.5	4.7	4.2	15.2	3.7	3.1	3.7	1.6	16.2	4.7	27.7	14.7	1.0	5.2	0.0	
	50代 n=177	26.0	10.7	5.6	39.5	23.2	15.8	7.9	7.3	4.0	3.4	6.2	24.9	0.6	2.8	6.2	3.4	10.7	10.2	27.1	21.5	5.6	1.7	0.6	
	60代 n=223	26.0	11.2	0.0	36.3	22.9	11.2	14.3	12.1	1.3	6.7	6.3	20.6	1.8	2.2	15.7	4.5	14.8	8.1	28.3	19.3	4.9	3.1	3.1	
	70代 n=212	22.6	10.8	0.9	26.4	21.7	6.1	15.6	13.2	1.4	4.2	4.2	22.6	2.4	0.9	25.0	1.9	7.1	5.7	28.8	29.2	6.1	2.8	3.3	
	80歳以上 n=79	21.5	13.9	2.5	16.5	12.7	10.1	21.5	15.2	2.5	3.8	5.1	15.2	2.5	2.5	29.1	5.1	17.7	3.8	30.4	22.8	7.6	2.5	5.1	
	無回答 n=10	20.0	20.0	0.0	50.0	10.0	10.0	0.0	10.0	0.0	0.0	0.0	0.0	0.0	0.0	20.0	0.0	10.0	0.0	20.0	10.0	0.0	0.0	40.0	
	職業別	自営業(農林水産業) n=37	18.9	13.5	2.7	37.8	5.4	10.8	16.2	18.9	0.0	5.4	5.4	13.5	0.0	0.0	18.9	5.4	13.5	10.8	32.4	21.6	8.1	0.0	2.7
自営業(農林水産業以外) n=64		20.3	18.8	1.6	35.9	23.4	4.7	14.1	7.8	0.0	3.1	10.9	17.2	6.3	3.1	12.5	1.6	15.6	7.8	37.5	14.1	7.8	3.1	0.0	
会社員・会社役員 n=376		43.1	10.9	4.5	46.3	19.7	12.8	9.8	8.2	2.1	4.0	5.3	19.4	1.3	3.7	4.8	2.9	16.2	8.2	22.9	21.0	2.7	3.2	0.5	
公務員・団体職員 n=64		42.2	15.6	4.7	57.8	18.8	15.6	7.8	15.6	4.7	6.3	7.8	20.3	0.0	1.6	3.1	3.1	14.1	3.1	25.0	10.9	1.6	1.6	0.0	
専業主婦(夫) n=118		26.3	8.5	0.8	40.7	21.2	11.0	13.6	7.6	0.0	1.7	5.9	18.6	2.5	3.4	22.9	1.7	17.8	6.8	31.4	20.3	5.1	2.5	3.4	
学生 n=53		43.4	5.7	3.8	50.9	15.1	11.3	7.5	3.8	0.0	7.5	7.5	17.0	1.9	9.4	3.8	7.5	13.2	26.4	26.4	5.7	3.8	3.8	1.9	
パート・アルバイト n=167		26.9	15.6	3.6	36.5	24.6	9.0	9.6	6.0	1.8	5.4	1.8	21.0	3.0	1.8	10.8	3.0	19.2	7.2	34.7	18.0	4.8	4.8	3.6	
無職 n=224		24.6	9.8	1.8	24.1	24.1	9.4	16.5	12.1	2.7	5.4	3.1	19.6	1.3	1.3	21.9	4.0	11.2	4.0	26.3	24.1	5.8	3.6	4.0	
その他 n=39		28.2	15.4	2.6	46.2	20.5	0.0	10.3	7.7	0.0	7.7	12.8	17.9	7.7	2.6	10.3	5.1	17.9	7.7	30.8	15.4	0.0	2.6	2.6	
無回答 n=11		45.5	9.1	0.0	36.4	18.2	9.1	0.0	0.0	0.0	9.1	0.0	9.1	9.1	0.0	9.1	0.0	9.1	9.1	27.3	9.1	0.0	0.0	27.3	
地区別	黒磯地区 n=392	36.0	11.5	3.8	39.5	20.9	12.2	9.4	5.4	1.3	3.8	5.6	18.6	2.3	3.1	12.0	2.6	14.8	8.4	27.8	20.4	3.6	2.8	2.0	
	鍋掛地区 n=51	37.3	7.8	3.9	33.3	19.6	7.8	17.6	5.9	0.0	3.9	3.9	21.6	0.0	3.9	17.6	5.9	17.6	15.7	25.5	13.7	3.9	2.0	2.0	
	東那須野地区 n=120	28.3	13.3	2.5	46.7	16.7	5.8	12.5	12.5	1.7	7.5	7.5	20.0	4.2	5.0	12.5	5.0	20.0	6.7	31.7	17.5	1.7	3.3	1.7	
	高林地区 n=42	33.3	11.9	2.4	31.0	14.3	4.8	21.4	23.8	4.8	9.5	2.4	14.3	2.4	4.8	14.3	0.0	14.3	7.1	26.2	16.7	7.1	2.4	0.0	
	西那須野地区 n=459	32.9	12.2	3.3	41.2	22.7	10.5	10.9	9.6	2.2	4.6	4.6	18.7	1.7	2.2	10.5	3.7	15.5	7.0	27.5	20.7	4.8	3.9	1.7	
	塩原地区 n=42	14.3	9.5	0.0	31.0	26.2	14.3	19.0	16.7	0.0	2.4	7.1	28.6	0.0	0.0	14.3	0.0	14.3	7.1	33.3	14.3	4.8	2.4	4.8	
	常根地区 n=37	29.7	13.5	0.0	29.7	18.9	13.5	16.2	8.1	2.7	2.7	5.4	21.6	5.4	2.7	10.8	5.4	8.1	2.7	21.6	10.8	8.1	2.7	8.1	
	無回答 n=10	30.0	10.0	0.0	60.0	10.0	10.0	0.0	10.0	0.0	10.0	0.0	0.0	0.0	0.0	10.0	0.0	10.0	10.0	20.0	10.0	0.0	0.0	30.0	
	世帯別	単身世帯 n=144	28.5	9.0	3.5	36.8	22.9	8.3	15.3	8.3	2.1	4.2	3.5	17.4	0.0	0.7	13.9	5.6	8.3	8.3	25.7	20.1	7.6	4.2	3.5
		夫婦のみの世帯 n=290	27.9	12.1	1.4	37.6	20.0	12.8	12.1	10.3	1.7	4.5	6.6	21.0	2.8	2.4	18.6	2.4	11.7	5.9	27.9	23.1	4.8	2.4	1.7
2世代(夫婦と子どもなど)世帯 n=490		36.9	11.2	3.9	43.9	23.1	10.4	9.8	9.4	1.8	4.9	4.7	16.5	2.4	3.5	5.7	3.1	19.6	8.6	28.8	17.8	2.7	3.9	1.4	
3世代(夫婦と子どもと孫など)世帯 n=133		29.3	12.8	3.0	39.1	15.8	9.8	12.0	6.8	1.5	3.8	6.0	25.6	2.3	5.3	13.5	4.5	18.0	9.8	29.3	17.3	4.5	1.5	2.3	
その他 n=86		39.5	16.3	4.7	31.4	17.4	7.0	15.1	5.8	1.2	7.0	5.8	19.8	2.3	1.2	17.4	2.3	11.6	5.8	23.3	17.4	4.7	3.5	4.7	
無回答 n=10		30.0	20.0	0.0	40.0	10.0	20.0	0.0	20.0	0.0	0.0	0.0	0.0	0.0	0.0	10.0	0.0	20.0	0.0	30.0	0.0	0.0	0.0	30.0	
ほぼ毎日利用する n=33		45.5	9.1	6.1	54.5	27.3	12.1	6.1	9.1	6.1	18.2	3.0	15.2	3.0	6.1	6.1	9.1	15.2	9.1	12.1	9.1	0.0	3.0	0.0	
週に1、2回程度利用する n=13		15.4	7.7	0.0	46.2	15.4	7.7	15.4	15.4	0.0	7.7	15.4	30.8	0.0	0.0	15.4	0.0	15.4	0.0	38.5	23.1	0.0	0.0	0.0	
月に1、2回程度利用する n=75		30.7	10.7	5.3	54.7	24.0	8.0	9.3	12.0	2.7	6.7	4.0	20.0	2.7	1.3	4.0	4.0	13.3	14.7	25.3	22.7	0.0	4.0	1.3	
年に数回程度利用する n=438		29.7	11.6	3.0	45.7	24.0	13.2	10.5	10.7	1.6	5.3	7.1	22.6	2.1	2.1	9.8	2.5	13.2	6.2	24.4	20.3	2.3	3.0	2.1	
ほとんど利用しない n=586	35.3	12.1	2.9	32.4	18.1	8.7	13.1	7.3	1.5	3.2	3.9	16.6	2.2	3.6	14.5	3.6	17.4	8.0	31.4	18.6	6.5	3.4	2.4		
無回答 n=8	25.0	25.0	0.0	62.5	12.5	12.5	0.0	0.0	0.0	0.0	0.0	0.0	0.0	0.0	12.5	0.0	12.5	12.5	25.0	0.0	0.0	0.0	37.5		
利用目的別	通勤 n=22	22.7	13.6	9.1	50.0	22.7	4.5	4.5	13.6	9.1	4.5	4.5	18.2	0.0	4.5	0.0	0.0	18.2	4.5	22.7	18.2	0.0	9.1	4.5	
	通学 n=21	47.6	4.8	0.0	47.6	28.6	14.3	4.8	4.8	0.0	19.0	4.8	14.3	4.8	4.8	9.5	14.3	9.5	19.0	19.0	14.3	0.0	0.0	0.0	
	通院 n=36	33.3	22.2	5.6	36.1	8.3	11.1	30.6	5.6	0.0	5.6	5.6	22.2	0.0	2.8	22.2	2.8	13.9	8.3	25.0	22.2	0.0	5.6	2.8	
	仕事(出張) n=112	40.2	9.8	2.7	57.1	26.8	17.0	8.0	8.9	2.7	8.0	6.3	23.2	0.9	1.8	3.6	4.5	15.2	8.0	24.1	21.4	0.9	0.9	0.0	
	購者 n=80	23.3	10.0	8.3	50.0	21.7	5.0	5.0	5.0	0.0	1.7	5.0	23.3	3.3	6.7	10.0	3.3	21.7	5.0	33.3	18.3	0.0	3.3	5.0	
	旅行 n=273	29.3	13.2	1.5	41.0	22.0	13.2	13.6	12.5	1.1	5.1	5.1	19.0	2.9	1.8	8.4	1.1	15.0	4.8	33.0	21.2	2.9	2.2	2.9	
	買い物 n=51	35.3	9.8	2.0	37.3	23.5	7.8	17.6	5.9	0.0	2.0	7.8	17.6	0.0	2.0	21.6	7.8	3.9	11.8	21.6	19.6	5.9	0.0	0.0	
	遊び n=232	40.1	13.8	4.3	44.4	21.1	8.6	8.6	6.5	0.9	3.9	6.5	23.7	2.2	3.4	7.8	2.6	16.8	8.2	24.6	17.2	2.2	5.2	1.3	
	習い事 n=7	14.3	14.3	0.0	57.1	28.6	14.3	0.0	14.3	0.0	0.0	0.0	14.3	0.0	14.3	14.3	0.0	0.0	0.0	57.1	14.3	0.0	14.3	0.0	
	その他 n=119	24.4	10.1	3.4	25.2	14.3	5.0	12.6	10.9	3.4	4.2	6.7	15.1	3.4	3.4	18.5	4.2	15.1	12.6	31.1	18.5	9.2	4.2	3.4	
無回答 n=220	32.7	9.5	2.3	29.1	20.0	10.9	12.7	8.6	2.7	3.6	2.3	13.6	1.8	2.3	18.6	4.1	16.8	7.3	25.9	18.2	9.1	2.7	3.2		

IV 資料編

B 票 問4. 現在、那須塩原駅西口の一部の区域には建物の高さ制限（25m）があります。この制限は、景観を保護する役割を果たしていますが、一方でこうした制限が、駅周辺の開発が進まない要因の一つになっている可能性も考えられます。（〇は1つ）

		より厳しい制限が必要である	現状程度の制限は必要である	制限を緩和する必要がある	制限は必要ない	分らない	その他	無回答
全体 n=1,153		3.8	47.0	24.1	9.0	13.0	1.1	1.9
年齢別	10代 n=43	2.3	39.5	32.6	7.0	14.0	4.7	0.0
	20代 n=76	1.3	38.2	26.3	17.1	17.1	0.0	0.0
	30代 n=142	2.1	43.0	30.3	12.0	10.6	2.1	0.0
	40代 n=191	1.0	49.2	26.2	9.9	11.0	2.1	0.5
	50代 n=177	3.4	48.0	23.7	8.5	14.7	1.1	0.6
	60代 n=223	8.1	50.2	17.9	8.1	11.7	0.9	3.1
	70代 n=212	4.2	47.2	25.5	7.5	12.3	0.0	3.3
	80歳以上 n=79	5.1	51.9	15.2	3.8	17.7	0.0	6.3
	無回答 n=10	0.0	30.0	30.0	0.0	30.0	0.0	10.0
職業別	自営業（農林水産業） n=37	5.4	35.1	37.8	5.4	10.8	0.0	5.4
	自営業（農林水産業以外） n=64	6.3	56.3	18.8	6.3	10.9	0.0	1.6
	会社員・会社役員 n=376	3.2	46.3	24.2	12.0	12.5	1.6	0.3
	公務員・団体職員 n=64	3.1	59.4	14.1	20.3	1.6	1.6	0.0
	専業主婦（夫） n=118	6.8	49.2	21.2	5.9	15.3	0.0	1.7
	学生 n=53	1.9	37.7	37.7	7.5	11.3	3.8	0.0
	パート・アルバイト n=167	2.4	50.9	22.2	4.8	14.4	0.6	4.8
	無職 n=224	3.6	45.1	24.1	8.5	15.2	0.4	3.1
	その他 n=39	7.7	30.8	35.9	5.1	15.4	5.1	0.0
	無回答 n=11	0.0	45.5	18.2	0.0	27.3	0.0	9.1
地区別	黒磯地区 n=392	2.8	47.7	24.5	8.7	13.3	1.5	1.5
	鍋掛地区 n=51	5.9	45.1	19.6	15.7	11.8	0.0	2.0
	東那須野地区 n=120	5.0	45.0	31.7	8.3	8.3	0.0	1.7
	高林地区 n=42	7.1	42.9	26.2	9.5	4.8	0.0	9.5
	西那須野地区 n=459	3.1	47.5	23.7	8.7	14.6	1.5	0.9
	塩原地区 n=42	7.1	52.4	9.5	2.4	19.0	0.0	9.5
	帯根地区 n=37	10.8	43.2	21.6	18.9	5.4	0.0	0.0
	無回答 n=10	0.0	40.0	20.0	0.0	30.0	0.0	10.0
世帯別	単身世帯 n=144	4.2	45.8	23.6	10.4	11.8	1.4	2.8
	夫婦のみの世帯 n=290	5.5	50.7	20.7	6.9	13.1	0.3	2.8
	2世代（夫婦と子どもなど）世帯 n=490	3.5	46.7	24.9	10.6	12.0	1.6	0.6
	3世代（夫婦と子どもと孫など）世帯 n=133	3.8	44.4	24.1	9.0	14.3	1.5	3.0
	その他 n=86	0.0	43.0	32.6	5.8	16.3	0.0	2.3
	無回答 n=10	0.0	40.0	20.0	0.0	30.0	0.0	10.0
利用頻度別	ほぼ毎日利用する n=33	3.0	45.5	39.4	9.1	3.0	0.0	0.0
	週に1、2回程度利用する n=13	0.0	46.2	23.1	7.7	15.4	0.0	7.7
	月に1、2回程度利用する n=75	4.0	48.0	25.3	14.7	6.7	1.3	0.0
	年に数回程度利用する n=438	3.9	52.3	22.4	9.8	8.4	1.8	1.4
	ほとんど利用しない n=586	3.9	43.2	24.6	7.8	17.4	0.7	2.4
無回答 n=8	0.0	37.5	12.5	0.0	37.5	0.0	12.5	
利用目的別	通勤 n=22	4.5	63.6	13.6	13.6	4.5	0.0	0.0
	通学 n=21	0.0	33.3	47.6	9.5	4.8	4.8	0.0
	通院 n=36	5.6	36.1	33.3	5.6	5.6	2.8	11.1
	仕事（出張） n=112	4.5	42.0	24.1	18.8	7.1	2.7	0.9
	帰省 n=60	6.7	50.0	18.3	11.7	8.3	3.3	1.7
	旅行 n=273	2.6	54.2	23.4	9.2	8.4	0.7	1.5
	買い物 n=51	2.0	54.9	21.6	3.9	13.7	2.0	2.0
	遊び n=232	3.0	44.0	29.3	6.5	15.5	0.9	0.9
	習い事 n=7	0.0	71.4	14.3	0.0	14.3	0.0	0.0
	その他 n=119	6.7	44.5	20.2	6.7	18.5	0.8	2.5
無回答 n=220	4.1	43.2	21.4	8.6	20.0	0.0	2.7	

B票 問5. 那須塩原駅周辺で、次のような地域活動やイベントが行われている場合（又は行われた場合）参加してみたい、又は行ってみたいと思うものは何ですか。当てはまるものを御回答ください。

（〇は3つまで）

	これまでも地域で行われている行事 （巻狩まつり出陣式、花市等）	ボランティア活動（清掃活動、観光案内等）	マルシェ（青空市場）	フリーマーケット	歩行者天国	季節を感じるイベント （七夕やイルミネーション等）	野外コンサート・野外映画祭	スポーツイベント （那須塩原クリテリウム等）	美術展・アートフェスティバル	特に思わない	その他	無回答	
全体 n=1,153	39.3	4.5	42.6	15.1	10.6	48.2	28.0	12.1	22.3	11.2	2.1	2.5	
年齢別	10代 n=43	55.8	9.3	32.6	18.6	4.7	46.5	34.9	11.6	18.6	9.3	2.3	0.0
	20代 n=76	42.1	2.6	43.4	22.4	10.5	56.6	35.5	6.6	23.7	6.6	5.3	0.0
	30代 n=142	43.0	1.4	51.4	19.0	10.6	56.3	41.5	14.1	16.9	3.5	1.4	0.7
	40代 n=191	38.7	2.6	51.8	15.2	13.1	52.9	34.0	16.2	16.2	8.9	1.6	0.0
	50代 n=177	37.3	1.7	43.5	10.7	11.3	49.7	27.7	13.0	24.3	10.7	1.1	1.7
	60代 n=223	35.9	5.8	45.7	17.0	9.0	48.0	26.0	11.2	30.5	10.3	2.7	2.7
	70代 n=212	39.6	8.5	31.1	11.8	10.8	41.0	18.9	10.8	24.5	16.0	1.4	4.7
	80歳以上 n=79	34.2	6.3	29.1	11.4	11.4	32.9	12.7	8.9	15.2	26.6	1.3	10.1
無回答 n=10	50.0	0.0	40.0	20.0	0.0	40.0	0.0	0.0	10.0	10.0	20.0	10.0	
職業別	自営業（農林水産業） n=37	51.4	2.7	32.4	13.5	5.4	48.6	21.6	13.5	29.7	10.8	2.7	5.4
	自営業（農林水産業以外） n=64	32.8	1.6	48.4	18.8	15.6	34.4	23.4	6.3	18.8	17.2	3.1	4.7
	会社員・会社役員 n=376	40.4	3.2	45.5	17.0	12.0	50.5	34.0	14.9	21.0	7.7	1.3	0.5
	公務員・団体職員 n=64	23.4	0.0	56.3	1.6	9.4	60.9	40.6	18.8	25.0	7.8	1.6	0.0
	専業主婦（夫） n=118	33.9	4.2	42.4	8.5	7.6	46.6	29.7	7.6	22.0	15.3	1.7	3.4
	学生 n=53	47.2	9.4	35.8	24.5	7.5	49.1	32.1	11.3	18.9	7.5	3.8	0.0
	パート・アルバイト n=167	39.5	6.6	44.9	16.2	6.6	52.1	29.9	15.0	20.4	7.2	1.2	3.0
	無職 n=224	41.5	7.1	34.8	12.1	13.4	41.1	14.7	6.3	26.8	19.2	2.2	4.9
	その他 n=39	43.6	2.6	33.3	25.6	10.3	64.1	25.6	20.5	20.5	5.1	7.7	2.6
	無回答 n=11	45.5	0.0	54.5	45.5	9.1	18.2	9.1	0.0	9.1	9.1	9.1	9.1
地区別	黒磯地区 n=392	40.1	5.1	42.3	17.9	7.9	47.4	26.5	11.0	21.4	11.0	1.8	2.8
	鍋掛地区 n=51	41.2	2.0	31.4	19.6	11.8	41.2	37.3	7.8	35.3	15.7	5.9	0.0
	東那須野地区 n=120	48.3	4.2	44.2	14.2	14.2	45.0	36.7	20.8	19.2	5.8	0.0	2.5
	高林地区 n=42	31.0	4.8	42.9	16.7	11.9	31.0	26.2	9.5	23.8	16.7	2.4	7.1
	西那須野地区 n=459	39.4	4.6	44.9	12.6	10.9	54.0	27.5	13.1	21.6	10.9	2.0	1.3
	塩原地区 n=42	19.0	2.4	40.5	4.8	16.7	42.9	26.2	0.0	33.3	19.0	0.0	7.1
	箒根地区 n=37	29.7	5.4	24.3	21.6	16.2	32.4	21.6	8.1	24.3	13.5	8.1	5.4
	無回答 n=10	40.0	0.0	60.0	20.0	0.0	40.0	0.0	0.0	0.0	10.0	10.0	10.0
世帯別	単身世帯 n=144	32.6	2.8	37.5	12.5	5.6	43.1	22.9	9.7	28.5	16.7	3.5	3.5
	夫婦のみの世帯 n=290	35.2	5.9	40.3	12.4	8.3	44.8	25.5	14.5	25.2	13.8	1.7	3.4
	2世代（夫婦と子どもなど）世帯 n=490	42.0	3.9	49.0	17.6	12.2	50.0	31.2	12.7	19.6	7.8	1.4	1.2
	3世代（夫婦と子どもと孫など）世帯 n=133	41.4	3.8	33.8	12.8	15.8	58.6	27.8	11.3	21.8	9.8	3.0	3.0
	その他 n=86	44.2	8.1	34.9	16.3	10.5	43.0	30.2	5.8	20.9	15.1	2.3	3.5
	無回答 n=10	50.0	0.0	50.0	30.0	0.0	40.0	0.0	10.0	0.0	10.0	10.0	10.0
利用頻度別	ほぼ毎日利用する n=33	30.3	3.0	51.5	18.2	6.1	36.4	36.4	18.2	33.3	6.1	9.1	0.0
	週に1、2回程度利用する n=13	38.5	7.7	30.8	7.7	15.4	38.5	23.1	0.0	23.1	15.4	0.0	7.7
	月に1、2回程度利用する n=75	42.7	6.7	50.7	12.0	12.0	53.3	41.3	24.0	26.7	4.0	2.7	0.0
	年に数回程度利用する n=438	40.9	4.3	45.7	15.5	8.7	50.7	27.6	14.4	25.6	6.4	1.8	2.5
	ほとんど利用しない n=586	38.2	4.4	38.9	14.8	12.1	46.8	26.6	8.9	18.9	15.9	1.7	2.7
無回答 n=8	37.5	0.0	50.0	37.5	0.0	37.5	0.0	0.0	0.0	12.5	12.5	12.5	
利用目的別	通勤 n=22	27.3	0.0	50.0	13.6	4.5	45.5	45.5	27.3	13.6	9.1	4.5	0.0
	通学 n=21	33.3	4.8	42.9	23.8	9.5	42.9	38.1	0.0	33.3	9.5	9.5	0.0
	通院 n=36	55.6	8.3	41.7	11.1	8.3	33.3	13.9	8.3	25.0	11.1	5.6	11.1
	仕事（出張） n=112	34.8	4.5	40.2	14.3	10.7	50.9	32.1	20.5	23.2	8.0	2.7	0.9
	帰省 n=60	48.3	1.7	46.7	16.7	5.0	53.3	30.0	8.3	21.7	5.0	0.0	3.3
	旅行 n=273	38.5	4.8	41.0	14.7	10.3	54.2	26.4	14.3	26.0	8.4	1.1	1.8
	買い物 n=51	49.0	7.8	49.0	9.8	9.8	49.0	23.5	9.8	19.6	9.8	0.0	3.9
	遊び n=232	42.2	3.0	47.4	18.1	11.2	51.3	34.1	14.2	24.6	7.3	1.7	1.3
	習い事 n=7	57.1	0.0	42.9	0.0	0.0	28.6	42.9	14.3	42.9	0.0	0.0	0.0
	その他 n=119	37.8	5.9	40.3	19.3	12.6	42.0	26.1	10.1	16.0	18.5	6.7	1.7
無回答 n=220	34.1	5.0	38.6	11.8	12.3	41.8	22.3	5.5	17.7	19.1	0.5	4.5	

IV 資料編

B票 問6. まちづくりには、市民の皆様の関わりがとて大切であると考えています。あなたは、那須塩原駅周辺のまちづくりに関する地域活動やイベントを計画してみたいと思いますか。当てはまるものを御回答ください。(○は1つ)

		計画したいことがある	機会があれば計画してみたい	自分で計画するのは難しい	その他	無回答
全体 n=1,153		1.6	21.2	66.6	2.9	7.6
年齢別	10代 n=43	2.3	37.2	60.5	0.0	0.0
	20代 n=76	5.3	26.3	60.5	2.6	5.3
	30代 n=142	2.1	38.7	54.9	0.7	3.5
	40代 n=191	3.1	26.2	67.0	1.0	2.6
	50代 n=177	0.6	22.0	70.1	3.4	4.0
	60代 n=223	0.4	17.5	69.5	4.5	8.1
	70代 n=212	1.4	8.5	72.2	3.8	14.2
	80歳以上 n=79	0.0	8.9	64.6	5.1	21.5
	無回答 n=10	0.0	0.0	70.0	10.0	20.0
職業別	自営業(農林水産業) n=37	0.0	13.5	73.0	0.0	13.5
	自営業(農林水産業以外) n=64	1.6	21.9	67.2	1.6	7.8
	会社員・会社役員 n=376	1.9	29.8	63.3	2.1	2.9
	公務員・団体職員 n=64	3.1	35.9	54.7	3.1	3.1
	専業主婦(夫) n=118	0.8	9.3	74.6	5.1	10.2
	学生 n=53	3.8	41.5	50.9	3.8	0.0
	パート・アルバイト n=167	1.2	17.4	73.7	1.2	6.6
	無職 n=224	1.3	7.6	69.2	4.5	17.4
	その他 n=39	2.6	23.1	64.1	7.7	2.6
	無回答 n=11	0.0	18.2	63.6	0.0	18.2
地区別	黒磯地区 n=392	2.0	19.1	67.1	3.1	8.7
	鍋掛地区 n=51	3.9	21.6	49.0	7.8	17.6
	東那須野地区 n=120	1.7	25.8	65.0	2.5	5.0
	高林地区 n=42	0.0	14.3	73.8	0.0	11.9
	西那須野地区 n=459	1.3	22.2	68.8	2.4	5.2
	塩原地区 n=42	0.0	23.8	57.1	4.8	14.3
	帯根地区 n=37	2.7	21.6	64.9	5.4	5.4
	無回答 n=10	0.0	10.0	70.0	0.0	20.0
	無回答 n=10	0.0	0.0	80.0	0.0	20.0
世帯別	単身世帯 n=144	1.4	13.9	66.7	6.9	11.1
	夫婦のみの世帯 n=290	0.7	17.6	69.0	1.7	11.0
	2世代(夫婦と子どもなど)世帯 n=490	2.0	26.3	65.3	2.0	4.3
	3世代(夫婦と子どもと孫など)世帯 n=133	2.3	21.8	66.9	3.0	6.0
	その他 n=86	2.3	17.4	64.0	5.8	10.5
	無回答 n=10	0.0	0.0	80.0	0.0	20.0
利用頻度別	ほぼ毎日利用する n=33	6.1	45.5	39.4	9.1	0.0
	週に1、2回程度利用する n=13	0.0	23.1	69.2	0.0	7.7
	月に1、2回程度利用する n=75	6.7	34.7	49.3	4.0	5.3
	年に数回程度利用する n=438	1.6	25.8	66.2	1.6	4.8
	ほとんど利用しない n=586	0.9	14.8	70.5	3.6	10.2
	無回答 n=8	0.0	0.0	75.0	0.0	25.0
利用目的別	通勤 n=22	0.0	45.5	45.5	9.1	0.0
	通学 n=21	4.8	47.6	47.6	0.0	0.0
	通院 n=36	8.3	11.1	50.0	5.6	25.0
	仕事(出張) n=112	3.6	35.7	54.5	2.7	3.6
	帰省 n=60	3.3	21.7	71.7	0.0	3.3
	旅行 n=273	1.1	22.7	70.7	1.1	4.4
	買い物 n=51	0.0	17.6	74.5	3.9	3.9
	遊び n=232	1.7	21.6	70.3	0.4	6.0
	習い事 n=7	0.0	42.9	57.1	0.0	0.0
	その他 n=119	1.7	12.6	68.1	10.9	6.7
	無回答 n=220	0.0	12.7	66.8	3.6	16.8

2. 使用した調査票

那須塩原駅周辺まちづくりビジョンに関するアンケート

アンケート調査の目的

今回のアンケート調査は、那須塩原市で今年度策定する『那須塩原駅周辺まちづくりビジョン』を検討していく上での基礎資料とさせていただきます。

この『まちづくりビジョン』は、市民の皆様と共に描くことが、とても大切だと考えています。

アンケート調査への御協力をよろしく願います。

- 企画部 那須塩原駅周辺整備室 -
御協力へのお礼としてコースターを同封させていただきました。御利用ください。

アンケート調査の概要

このアンケート調査は、令和2年4月1日時点で15歳以上の那須塩原市民の皆様の中から、無作為抽出により2,000人の方を選び、お送りしています。

アンケート調査は無記名で御記入いただくとともに、調査結果は統計処理を行い適切に管理し、この調査以外の目的には使用いたしません。

今後予定しているオンラインワークショップやグループインタビューに参加していただける場合には、別紙に氏名等の記入をお願いします。

回答方法について

アンケート調査は、「Web」又は「郵送」のいずれかの方法で回答いただけます。

④画方に回答されると、集計処理上、無効になる可能性があります。

「Web」で回答いただく場合は、別紙『Web』による回答の仕方』を参考に Web 上のアンケートにアクセスしてください。パソコンやスマートフォン、タブレット端末からアクセスいただけます。

ログインID (半角数字)

パスワード (半角英数字)

「郵送」により回答いただく場合は、次のページへお進みください。

回答票の記入上の注意点

1. 封書の宛名の御本人か回答してください。(事情により御本人が記入できない場合は、御本人の考えを聞きながら、家族の方などが代わりに記入していただいても結構です。)
2. 回答は黒のボールペンや鉛筆などで当てはまるものの番号に「○印」を付けてください。
3. 回答には、1つお選びいただくものと複数お選びいただくものがあります。

回答票記入後は、3つ折りにして、同封の返信用封筒に入れて、
令和2年10月2日(金)までに投函(切手不要)してください。

【この調査のお問い合わせ先】

那須塩原市 企画部 那須塩原駅周辺整備室
〒325-8501 栃木県那須塩原市共壘社108番地2
電話：0287-62-9254

A票 回答者御本人について	
問1. 年齢について、御回答ください。(○は1つ)	1. 10代 2. 20代 3. 30代 4. 40代 5. 50代 6. 60代 7. 70代 8. 80歳以上
問2. 職業(主たるもの)について、御回答ください。(○は1つ)	1. 自営業(農林水産業) 2. 自営業(農林水産業以外) 3. 会社員・会社役員 4. 公務員・団体職員 5. 専業主婦(夫) 6. 学生 7. パート・アルバイト 8. 無職 9. その他()
問3. 居住エリアについて、御回答ください。(○は1つ)	1. 真磯地区 2. 錦掛地区 3. 東那須野地区 4. 高林地区 5. 西那須野地区 6. 塩原地区 7. 帯根地区
問4. 世帯の状況について、御回答ください。(○は1つ)	1. 単身世帯 2. 夫婦のみの世帯 3. 2世代(夫婦と子どもなど)世帯 4. 3世代(夫婦と子どもと孫など)世帯 5. その他
問5. 那須塩原駅の利用(電車やバス等)状況について、御回答ください。(○は1つ)	1. ほぼ毎日利用する 2. 週に1、2回程度利用する 3. 月に1、2回程度利用する 4. 年に数回程度利用する 5. ほとんど利用しない
問6. 那須塩原駅を利用(電車やバス等)する主な理由について、御回答ください。(○は1つ)	1. 通勤 2. 通学 3. 通院 4. 仕事(出張) 5. 帰省 6. 旅行 7. 買い物 8. 遊び 9. 習い事 10. その他()

B票 まちづくりについて	
問1. 那須塩原駅周辺の現状をどのように感じますか。あなたの印象や感想に近いものを御回答ください。(それぞれに○は1つ)	1. はい 2. いいえ 3. どちらともいえない
①全体的に人や地域に活気や賑わいがある	1. はい 2. いいえ 3. どちらともいえない
②静かで落ち着いた感じのまち並みである	1. はい 2. いいえ 3. どちらともいえない
③利用したいと思う店舗や施設が充実している	1. はい 2. いいえ 3. どちらともいえない
④通勤や通学、観光などの大切な出発点となっている	1. はい 2. いいえ 3. どちらともいえない
⑤バスやタクシーなどの公共交通機関が充実している	1. はい 2. いいえ 3. どちらともいえない
⑥駅を降りた時に山並みが見えるなど景観が良い	1. はい 2. いいえ 3. どちらともいえない
⑦災害や犯罪が少なく安心して生活が出来る	1. はい 2. いいえ 3. どちらともいえない
⑧道路などが良く整備されている	1. はい 2. いいえ 3. どちらともいえない
⑨駐車場が充実しており、便利である	1. はい 2. いいえ 3. どちらともいえない
⑩緑地や公園などが整備され、豊かな自然環境に恵まれている	1. はい 2. いいえ 3. どちらともいえない
⑪那須塩原らしさや栃木県北の玄関口としてふさわしい雰囲気がある	1. はい 2. いいえ 3. どちらともいえない
■那須塩原駅周辺の現状について、あなたが感じていることをお書きください。	

問2. 那須塩原駅周辺は今後どのようなエリアになれば良いと思いますか。
あなたの描く将来像に近いものを御回答ください。(〇は3つまで)

1. 人や地域に活気や賑わいがあり、周辺を散策するのが楽しいエリア
 2. 住民同士の交流が盛んに行われるなど、コミュニティ活動が活発なエリア
 3. たくさんの方が住む、住宅街を中心としたエリア
 4. 繁華街や大型店舗など、多くの人々が集まる商業施設を中心としたエリア
 5. サテライトオフィスなどが立地し、様々な働き方ができるエリア
 6. 多くの観光客の出発点となるような観光の拠点となるエリア
 7. バスやタクシーなどの公共交通機関が充実し、交通の結節点となるエリア
 8. 医療機関や社会福祉施設が充実し、安心して暮らせるエリア
 9. 子育てをしやすい環境が整い、子どもに優しいエリア
 10. 那須塩原の歴史を感じられるエリア
 11. 山並みが見える風景など、景観が生かされたエリア
 12. 災害に強く、犯罪が少ないなど、安全・安心に暮らせるエリア
 13. 緑地、公園などが整備され、市が掲げる「CO₂排出量実質ゼロ宣言」にふさわしい、自然環境に配慮されたエリア
 14. 行政機関などが集まり、各種手続きの利便性が高いエリア
 15. 那須塩原らしさや栃木県北の玄関口として象徴となるようなエリア
 16. これ以上、変わらなくて良い

■那須塩原駅周辺の将来像について、あなたのお考えをお書きください。

[]

問3. 那須塩原駅周辺に必要なと思う施設は何ですか。
当てはまるものを御回答ください。(〇は3つまで)

1. 百貨店等の大型店舗	2. スーパー・スーパーマーケット等
3. コンビニエンスストア	4. 飲食店・カフェ
5. 観光案内所・物産店	6. ホテル等の宿泊施設
7. 病院・診療所	8. 行政機関
9. 金融機関	10. サテライトオフィス
11. 大学等の教育機関	12. コンサートホール・美術館等の文化施設
13. カルチャースクール・塾	14. スポーツ施設・ジム
15. 高齢者や障がい者等の福祉施設	16. 認定こども園・保育園・幼稚園
17. 雨天時でも子ども達が遊べる屋内施設	18. 自由に使える貸しスペース・集える場所
19. 自然豊かな緑地・公園	20. 那須塩原らしさを感じられるもの
21. 特に必要だと思うものはない	22. その他 ()

問4. 現在、那須塩原駅西口の一部の区域には建物の高さ制限(2.5m)があります。
この制限は、景観を保護する役割を果たしていますが、一方でこうした制限が、駅周辺の開発が進まない要因の一つになっている可能性も考えられます。
今後、駅周辺整備を進める上で、建物の高さ制限は、必要だと思いますか。
お考えに近いものを御回答ください。(〇は1つ)

1. より厳しい制限が必要である
 2. 現状程度の制限は必要である
 3. 制限を緩和する必要がある
 4. 制限は必要ない
 5. 分からない
 6. その他 ()

問5. 那須塩原駅周辺で、次のような地域活動やイベントが行われている場合(又は行われた場合)参加してみたい、又は行ってみたくないと思うものは何ですか。
当てはまるものを御回答ください。(〇は3つまで)

1. これまでも地域で行われている行事(送符まつり出陣式、花市等)
 2. ボランティア活動(清掃活動、観光案内等)
 3. マルシェ(古物市場)
 4. フリーマーケット
 5. 歩行者天国
 6. 季節を感じるイベント(七夕やイルミネーション等)
 7. 野外コンサート・野外映画祭
 8. スポーツイベント(那須塩原クリテリウム等)
 9. 美術展・アートフェスティバル
 10. 特に思わない
 11. その他 ()

問6. まちづくりには、市民の皆様の関わりがとて大切であると考えています。あなた
は、那須塩原駅周辺のまちづくりに関する地域活動やイベントを計画してみたいと
思いますか。当てはまるものを御回答ください。(〇は1つ)

1. 計画したいことがある
 2. 機会があれば計画してみたい
 3. 自分で計画するのは難しい
 4. その他 ()

※具体的な企画がございましたら、「その他」に是非お書きください。

その他. 那須塩原駅周辺のまちづくりに対する御意見や御感想、計画、アイデアなどが
ございましたら自由にお書きください。



以上でアンケート調査は終了です。
御協力、大変ありがとうございました。
アンケート調査の結果は、市のホームページ等で
お知らせする予定です。

**那須塩原駅周辺まちづくりビジョン
に関するアンケート調査
【結果報告書】**

令和2年12月発行

発行 那須塩原市

編集 企画部 那須塩原駅周辺整備室

〒325-8501 栃木県那須塩原市共墾社 108 番地 2

TEL : 0287-62-9254

FAX : 0287-62-7220