

NASUSHIOBARA Newsletter

広報なすしおばら

8 / 5

August 2019 No.351



特集 災害への備えは できていますか？

今月のテーマは「防災」。災害が頻発している昨今、被害を最小限にするためには、一人一人が災害への知識を身に付け、日頃から備えておくことがとても大切です。表紙の写真は、昨年行われた防災訓練の様子。今年は9月8日に三島体育センターで開催予定です。

今年6月から

警戒レベル4で全員避難

“「避難勧告」や「避難指示」、それに「大雨特別警報」など、防災情報はいろいろあるけど、いつ避難すればいいのだろう…”

皆さんもそのような疑問を持ったことはありませんか？

そのような声を受けて、今年6月から「警戒レベル」を用いた避難情報が発令されるようになりました。

警戒レベル3、4が発令された場合は、地域の皆さんで声を掛けあって、安全・確実に避難してください。

before (変更前)

危機の度合いが不明瞭…

市町村が出す
避難情報

国や県が出す
防災気象
情報

5 警戒レベル
段階に整理

after (変更後)



警戒レベル

警戒レベル
1

警戒レベル
2

警戒レベル
3

避難！
高齢者等は

警戒レベル
4

全員避難！

警戒レベル
5

命を守る
最善の行動を！

防災行動

災害への心構えを。

ハザードマップなどで、
自らの避難行動を確認。

高齢者や乳幼児など避難に
時間を要する人とその支援者は準備を。

速やかに全員が避難先に
避難しましょう。

既に災害が発生しています。
命を守る最善の行動をとりましょう。

防災情報

早期注意情報

大雨注意報
洪水注意報 など

避難準備
高齢者等避難開始

避難勧告
避難指示 (緊急)

災害発生情報

警戒レベルを発表する場合は、

みるメールや広報車を使って次のように避難行動を呼びかけます。

「○○地区に警戒レベル4 避難勧告を発令します。住民は直ちに身の安全を確保し、避難行動を開始してください。○○に避難所を開設しますので、自主防災会や警察官、消防団員等の指示に従い、安全に避難してください。」

他にも、市ホームページやSNS (ツイッター・フェイスブック)、携帯電話会社の緊急速報メール、ケーブルテレビなどでも呼びかけを行います。

ご注意!!

状況が急変した場合などは、警戒レベル1～5の順番で発表されるとは限りません。気象情報なども参考にしながら、自らの命は自ら守る意識を持って、適切な避難行動をとってください。

災害への備えは できていますか？

毎年のように全国各地で頻発している水害や土砂災害。一昔前までは聞きなれなかった「ゲリラ豪雨」という言葉も、今や当たり前のように耳にするものになりました。今回の特集では、いつ起こるか分からない災害への備えや対処を紹介します。




昨年、岡山県や広島県などの西日本を襲った「平成30年7月豪雨」。ここ数年、全国各地で水害や土砂災害が頻発しており、いつこの地域に起こってもおかしくありません。しかし、突発的な地震などに比べ、台風や豪雨による災害は、時間とともに危険が増すケースがほとんど。つまり、早い段階で対応をとれば、被害を減らすことができます。これまで大丈夫だったから、今回も大丈夫だろう。そのような過信によって対応が遅れ、命が奪われてしまうこともあります。被害を減らすには、一人一人が自ら取り組む「自助」、地域や身近にいる人同士が助け合う「共助」、国や自治体などによる「公助」の連携が重要だと言われています。その中で最も基本となるのは「自助」。まずは人任せにせず、自分の身は自分で守らなければいけません。そのためにも災害への知識を身に付け、水や食料を備えておく必要があるのです。また、自治体などが発する情報をきちんと入手し、危険へ適切に対処することも重要です。今年から、とるべき避難行動を分かりやすく整理した「警戒レベル」による防災情報の提供が始まりました。それらの知識もしっかりと身に付け、いつ起こるか分からない災害に備えましょう。

Q 指定避難所の開設状況はどうやって知るの? A

那須塩原市
メール配信サービス「みるメール」でお知らせします。

皆さんの携帯電話やパソコンに防災情報や、生活情報などをメールでお届けしており、現在11,346人が登録しています。昨年から「命を守る情報」の配信も開始しています。ぜひ、登録をお願いします。

みるメールの登録はこちら → 

【登録方法】
 ①[t-nasushiobara@sg-m.jp] あるいは空メールを送信
 ②空メール送信後、登録案内メールが届くので登録ページにアクセス
 ③利用規約に同意後、利用者の登録
 ④受信したい情報にチェックを入れ、「登録」を押して完了

【配信する防災・災害情報】
 ・大雨、洪水などの気象警報・注意報
 ・土砂災害警戒情報
 ・災害による被害発生情報
 ・避難勧告、避難指示
 ・避難所開設情報
 ・国道400号交通規制情報
 ・停電情報 など

▶問い合わせ ☎シティプロモーション課 ☎0287(62)7529

備えあれば 憂いなし

～警戒レベルと避難行動～

災害から身を守るためには、日頃からの備えと災害への理解がとても重要です。災害はいつ起こるか分かりません。来るべきその時に備えておくことが、あなた自身だけでなく、大切な人の命を守ることに繋がります。あなたは災害への備えが十分にできていますか?

レベル5 命を守る最善の行動を

既に災害が発生している状況です。命を守るための最善の行動をとりましょう。

非常持ち出し品チェックリスト

- 貴重品 預金通帳、印かん、保険証など
- 非常食
- 救急用品 ばんそうこう、包帯、消毒液など
- ラジオ・予備電池
- 毛布・タオル
- 下着
- 洗面用具
- ウエットティッシュ
- 使い捨てカイロ
- マスク
- ヘルメット
- 飲料水
- 衣類
- 懐中電灯
- 軍手

※他にも、各世帯の状況に応じて、必要な物を準備しておきましょう。

レベル4 全員が速やかに避難

速やかに避難先へ避難しましょう。公的な避難場所までの移動が危険と思われる場合は、近くの安全な場所や自宅内のより安全な場所へ避難してください。

避難所の一覧はこちら ↓ 

レベル1 災害に備え、日頃から準備を

災害発生時は、電気や水道などライフラインが止まってしまうことも。そのときに備え、普段から飲料水や非常食などを備蓄しておくことが大切です。

飲料水 一人1日3リットルを目安に、3日分を用意。
非常食 アルファ米を一人5食分用意するなど最低3日分は備蓄を。

備蓄品チェックリスト

- 飲料水 非常食 トイレ用紙
- マッチ・ろうそく カセットコンロ

※他にも、非常持ち出し品を準備(詳細は次ページ)。

～決めておこう4つの約束～

- 約束1** 家族の役割分担を確認する。
非常持ち出し品を管理する人など、役割を決めましょう。
- 約束2** 非常持ち出し品の置き場所を決める。
非常持ち出し品は用意したけど、場所が分からない…。そうならないよう置き場所を明確にしましょう。
- 約束3** 家族との連絡方法を決める。
災害用伝言ダイヤルや災害用伝言板などお互いの安否を知らせるための連絡方法を決めましょう。
- 約束4** 家の内外の危険箇所を確認する。
家の中での避難場所や近所の危険場所などを家族で確認して、共有しましょう。

大雨が降っているときは、田畑への見回りは厳禁です

大雨が降る中、農家の人が田畑や水路などの見回りに出向き、死亡する事故が毎年起こっています。田畑の状態が不安な気持ちもわかりますが、自らが命を落としてしまったりは元も子もありません。大雨に見舞われたときは見回り厳禁を心掛けてください。

レベル3 高齢者や乳幼児は避難を


高齢者や障害者、乳幼児とその支援者は避難を始めてください。また、その他の人は非常持ち出し品を用意するなど準備を整えましょう。全ての避難所が開設されるわけではありません。避難を開始する前に、市ホームページや「みるメール」などで避難所の開設状況を必ず確認してください。

レベル2 ハザードマップで避難行動を確認

ハザードマップには、河川の浸水想定区域や土砂災害警戒区域など災害の危険箇所のほか、市が指定する避難場所を記載しています。現在、市では53の避難場所を指定しています。避難に備え、ハザードマップで自らの避難行動を確認しましょう。

※災害規模や状況により、避難所の開設状況は変わります。市ホームページや「みるメール」で開設状況を確認しましょう。

〈ハザードマップは次のところで入手できます〉
 地区ごとの7種類のハザードマップを市ホームページなどで公開しています。印刷されたマップが必要な人は次の場所で入手してください。
 ▶配布場所 ☎総務課、☎総務税務課、☎総務福祉課、簿根出張所、各公民館

ハザードマップの確認はこちら ↓ 

あなたの一步が 地域を救う力になる

地域で進められている防災の取り組み。市でも地域の防災力を高め、地域の安全を守るため、各種制度を用意しています。
▶問い合わせ 総務課 ☎0287(62)7150
※各制度の詳細は二次元コードから確認できます。



消防団員募集!

地域の安全を守るために活動する消防団。現在の団員数は1,214人(7月1日現在)で、地域の人と親交を深める場にもなっています。一緒に大切な人、大切なまちを守りませんか。



防災士養成講座

防災に関する正しい知識と適切な判断力を兼ね備えた、地域防災のリーダー「防災士」。市では、毎年防災士の資格取得のための養成講座を開催しており、これまで446人が受講しました。今年は12月14日(土)、15日(日)に開催します。



消防団協力事業所表示制度

消防団員を確保し、防災力を高めるためには事業所などの協力が欠かせません。市では、消防団の活動に積極的な事業所を認定し、表示証を交付しています。



防災井戸登録者

災害で長期間断水すると、生活水の不足が予想されます。そこで、市では災害時に生活用水を提供してくれる井戸を募集していますので、ぜひ登録をお願いします。



消防団応援の店

消防団員やその家族などを対象に、割引などのサービスを提供する「消防団応援の店」。協力してくれる店舗を募集しています。



▶問い合わせ 県消防防災課 ☎028(623)2146



自主防災組織

自分たちの地域は、自分たちで守る「自主防災組織」。主に自治会などを中心に、現在119件の自主防災組織が市内で結成されています。市では、結成を支援していますので、結成を検討している場合は問い合わせください。



市総合防災訓練。今年は9月8日に三島体育センターで実施予定



豊浦町自治会の避難訓練



黒磯七区自治会の防災訓練

自治会など地域住民が災害時に力を合わせる「共助」。自助では災害を乗り越えられず、公助ではカバーできない細かい範囲まで、「共助」では助け合うことができます。地域にどのような支援が必要か。その人の助け合いで、災害時に救える命があるのです。

自主防災組織の結成や、避難時に支援が必要な人を助ける計画の策定など、市内でも助け合いの輪が広がっています。

一方で、近年は地域防災を担う消防団員の減少など、地域防災力の低下も懸念されています。地域の防災力を高めるためには、一人一人の協力が重要です。災害時に、あなたの力で救える命があるかもしれません。

地域に広がる 助け合いの輪



思いやりの心が
もっと広まれば――

豊浦町自治会
清川 典子 会長

この地域は、高齢者が地域住民の70%以上を占めます。土日や平日の夜は同居の家族がいるものの、平日昼間は高齢者のみとなる家庭は増加。そんな時に災害が起きれば、高齢者だけで避難しなければなりません。そのため、5年前からあえて平日の昼に避難訓練を実施。歩くのが大変な人には手を差し伸べながら、万が一に備えています。

ほかにも防災バッグを全家庭に配布したり、敬老会で防災について話したり、高齢者でも自ら身を守れるように取り組んでいます。しかし、災害時に頼りになる若い世代が減っていることは、少し不安です。人は互いに支え合いながら生きるもの。思いやりの気持ちが少しでも地域で広がると良いですね。

災害に備え、進められる地域での防災――
その現状と課題は？

災害への心構えを
いかに整えるか――

黒磯七区自治会
小泉 信三 会長



黒磯七区は、班数が26という比較的大きな自治会。災害時は初動が重要なので、班の中で助け合いが求められます。しかし、班長は毎年交代するため、知識や技術が蓄積しにくい。そこで、年2回の防災訓練には多くの人が来てくれるよう工夫しています。

浪江町出身者を講師とし震災の経験を話してもらった講座や、事前に内容を知らせないミステリー防災訓練。昨年は電話による訓練も行いました。また、自治会独自で広報誌を作成し、参加できなかった人にも情報を提供しています。「災害への心構えをいかに整えるか。そして、普段から隣近所の人間関係をどう築くか」。すぐには結果が出ませんが、10年、20年という長い視点で取り組んでいます。

9月2日
受付開始

令和2年度 幼稚園・認定こども園 園児募集



各幼稚園・認定こども園において、満3歳以上で、幼稚園などでの教育のみを必要とする子ども(1号認定)を対象にした新入園児の募集が始まります。

▶ **必要書類** 入園申込書 ▶ **書類の配布場所** 各幼稚園、各認定こども園

※幼稚園、認定こども園(1号認定のみ)の入園申し込みは各園で行います。事前見学や説明会についても、各園に直接問い合わせてください。

知っておこう! 幼稚園と認定こども園の違い

幼稚園

就学前教育を目的として、集団生活の中で基本的な生活習慣や態度、豊かな心情や思考力などを養います。

認定こども園

幼稚園の機能と家庭で保育のできない保護者に代わって保育を行う保育園の機能を併せ持ちます。

知っておこう! 認定区分の違い 認定区分に応じて、利用できる施設が異なります

利用先の希望や年齢によって3種類の認定があります。

今回の募集は1号認定で入園を希望する場合のみ対象です。保育園、認定こども園(2号認定または3号認定)の申し込みは10月に開始となり、募集案内は広報なすしおばら9月5日号に掲載します。

認定区分	対象	利用できる施設
1号認定	満3歳以上で、幼稚園などでの教育のみを必要とする子ども	幼稚園、認定こども園
2号認定	満3歳以上で、保育園などでの保育を必要とする子ども	保育園、認定こども園
3号認定	満3歳未満で、保育園などでの保育を必要とする子ども	保育園、認定こども園、地域型保育施設

★申し込み・問い合わせ

施設種類	地区名	施設名	所在地	☎0287
幼稚園	西那須野	すぎのこ三島幼稚園	東三島2-87	(36)4841
認定こども園	黒磯	虹ヶ丘認定こども園	黒磯6-38	(62)1393
		認定あけぼのこども園	上厚崎523-3	(62)1226
		認定こども園マロニエ幼稚園	埼玉8-478	(62)2760
		黒磯いずみ幼稚園認定こども園	島方451-33	(65)0840
		認定こども園黒磯幼稚園	住吉町2-8	(62)0661
	西那須野	認定こども園西那須野幼稚園	西大和6-15	(36)0440
		すぎのこ幼稚園認定こども園	扇町3-30	(36)0460
		認定こども園第二ひかり幼稚園	緑1-8	(36)5311
	塩原	塩原認定こども園	塩原652-1	(32)2360

※認定こども園の申し込みをする場合は、提出する人のマイナンバーを確認できるもの(通知カードやマイナンバーカードなど)と本人確認ができるもの(運転免許証など)を持参してください。



今年10月から 幼児教育・保育の無償化 がスタート!

幼児教育・保育の無償化が始まります。各家庭環境によって内容が異なりますので、確認してみましょう。

▶ 問い合わせ 園保育課 ☎ 0287(46)5536

★共働き家庭やひとり親で働いている家庭などの3~5歳の子ども

幼稚園の預かり保育や認可外保育施設などを利用する場合は、市から「保育の必要性の認定」を受けることで無償化の対象となります。

保育園、幼稚園、認定こども園、就学前の障害児の発達支援	無償 ^{*1} ※幼稚園は月額25,700円が上限。
幼稚園、認定こども園(1号)の預かり保育	「月額450円×利用日数」が無償(上限:月額11,300円) ※満3歳の住民税非課税世帯は月額16,300円が上限。 ^{*2}
認可外保育施設や一時預かり事業、病児保育事業、ファミリーサポート事業	無償(上限:月額37,000円)

※1 幼稚園と認定こども園(1号)は満3歳になってから、保育園と認定こども園(2号)は満3歳になった後の4月1日から無償化の対象となります。
※2 満3歳児の住民税課税世帯の預かり保育は無償化の対象外です。

★専業主婦(夫)家庭などの3~5歳の子ども

幼稚園、認定こども園(1号)、就学前の障害児の発達支援	無償 ※幼稚園は月額25,700円が上限。
-----------------------------	-----------------------

★0~2歳までの住民税非課税世帯の子ども

保育園、認定こども園、地域型保育施設、就学前の障害児の発達支援	無償
認可外保育施設や一時預かり事業、病児保育事業、ファミリーサポート事業	無償(上限:月額42,000円)

💡おしえて!みるひい 保育料無償化Q&A

Q.6歳の誕生日に無償化は終了してしまうのですか?

年度途中で6歳になっても、その年度の3月までの利用料は無償となります。



Q.給食のおかず代やおやつ代も無償化になりますか?

幼稚園、認定こども園(1号)は、これまで同様に給食費(主食・おかず代)は保育料とは別に徴収されます。保育園、認定こども園(2号)は、これまで保育料に副食費(おかず・おやつ代)が含まれていましたが、10月からは別に実費徴収となります。

Q.保育無償化に関する情報はどこで得られますか?

今後、利用している施設を通して行う予定ですが、現在施設を利用していない人は園保育課まで問い合わせてください。



ふるさとのためにできることを考えよう! ～日新サミット2019～

今年で5年目となる日新サミット。地域の課題を、地域の大人と小中学生が協力し合って解決することを目的にはじまりました。7月4日の前期サミットは、「私たちがつくる、私たちのふるさと」をテーマに開催され、総勢50人ほどが参加。グループごとの議論では、地域でゴミ拾い隊を結成してはどうか、地域行事を掲載したカレンダーをつくってはどうか、など活発な意見交換がなされました。



1 司会進行を行う生徒会のメンバー
2 地域の人と顔を合わせて話ができる貴重な機会
3 自分の意見を積極的に発表する姿が
4 班ごとに出てくる豊富なアイデア
5 小学生も話しやすいように気を配る中学生



はやく大きくな～れ! ～ゴーヤ・緑のカーテンづくり～

7月5日、南小学校の花だんで緑のカーテンを作るためのゴーヤ苗植えが行われ、6年生76人が参加しました。

南地区コミュニティ推進協議会が、「子どもたちにも環境問題を考えてもらおうきっかけになれば」と企画し、毎年行っているこの事業。子どもたちからは、「楽しかった」「大きくなるのが楽しみ」といった声が。夏休みが明けたころには、立派な緑のカーテンになっていることでしょう。



苦手な分野にあえて挑戦! ～社会体験活動マイチャレンジ～

市内の中学2年生が、「生きる力の育成」を目的に社会体験活動を行うマイ・チャレンジ。

厚崎中学校2年の平山風太さんは、(株)ダイユー中央店で6月24～28日の間、商品の品出しや陳列を担当。「人と接するのが苦手なので、いろいろな人とコミュニケーションの取れるスーパーで学びたかった」という平山さんは、積極的な姿勢ですぐに仕事を覚え、従業員さんも感心するほど。体験最終日には、立派な戦力となっていました。

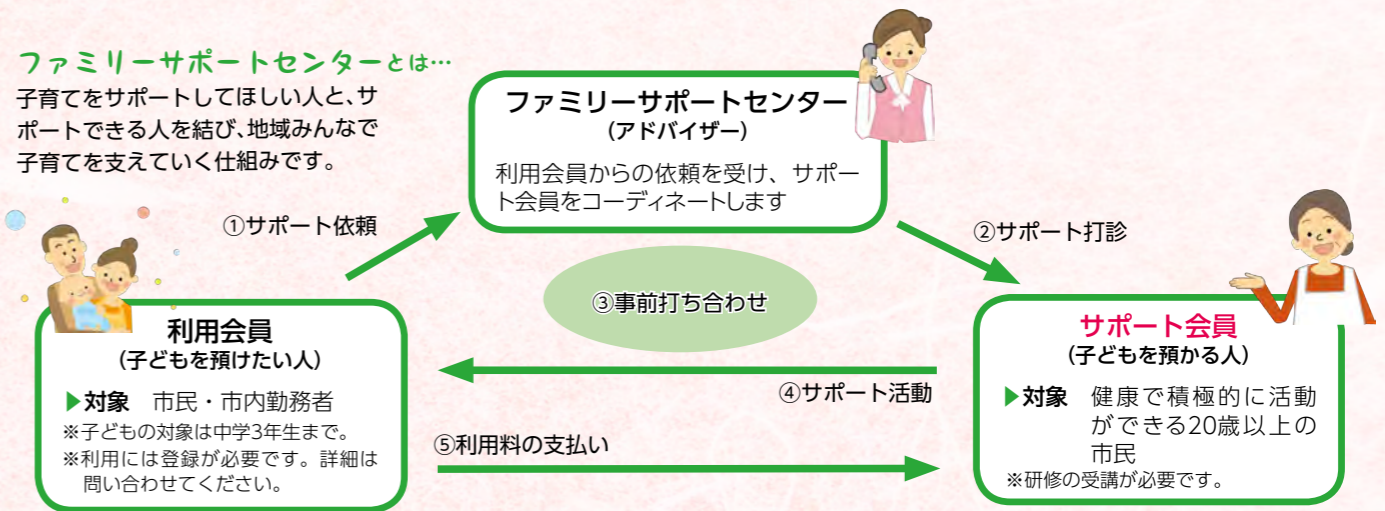


地域みんなで子育てを支えあう ファミリーサポートセンター 会員募集

子どもの預かりや送迎などを有償で行う、ファミリーサポートセンター(ファミサポ)の「サポート会員」になるための研修を行います。サポートは自分のできる範囲で構いません。空いた時間を子どもたちのために使ってみませんか?

▶申し込み・問い合わせ
市ファミリーサポートセンター
☎0287(47)6252

ファミリーサポートセンターとは…
子育てをサポートしてほしい人と、サポートできる人を結び、地域みんなで子育てを支えていく仕組みです。



サポート会員研修を開催します

- ▶対象 20歳以上の市民 ▶定員 20人(無料託児あり)
- ▶内容 子どもの発達・栄養・遊びに関する講座、普通救命講習など ▶参加費 無料 ▶申込期限 8月30日(金)
- ▶持ち物 筆記用具、はさみ、印かん、救命講習カード(持っている人のみ) ▶その他 全日程受講するとサポート会員として登録できますが、1日だけの受講も可能です

とき	ところ
9月12日(休)	午前9時～午後0時15分 西那須野庁舎
9月14日(日)	西那須野消防署
9月19日(休)	午前9時～正午 西那須野庁舎
9月21日(日)	西那須野公民館

こんなとき…ファミサポを利用してみませんか?

「習い事や保育園・学校、部活の送り迎えを頼みたい」、「妊娠中で上の子の面倒を見るのが大変」、「自分が病院に行く間、子どもを預けたい」、「たまには子どもを預けて、ゆっくり美容院や買い物に行きたい」…など、子育て中の悩みは尽きません。そんなとき、「ファミサポ」を利用してみませんか?

利用料<子ども1人、1時間あたり>

利用日	利用時間	利用料
平日(月～金)	午前7時～午後7時	700円
	午後7時～9時	800円
土・日・祝・年末年始	午前7時～午後9時	800円

▶サポート内容 子どもの預かり、習い事や保育施設・学校への送迎

※サポート終了後、左記の金額を利用会員がサポート会員に直接支払います。子どもを預かる場所は、原則、サポート会員の自宅です。※兄弟姉妹で預ける場合は、2人目以降の利用料は割引になります。※ひとり親家庭などには、助成制度があります。



学びをつなげる

～生涯学習出前講座～

市民の皆さんの要請に応じて、利用者が用意した会場へ原則無料で講師を派遣する出前講座。講師やメニューによって、「市民編」と「行政編」に分かれ、皆さんに「学び」を届けます。ここでは、「市民編」に登録している生涯学習ボランティアの活動を紹介します。

問い合わせ
生涯学習課
☎0287(37)5364



生涯学習ボランティア
陶器美クラブ代表
田代 五十六 さん

今回の講座の講師を務めた陶器美クラブ代表の田代さんは、市の陶芸教室に参加したのがきっかけで陶芸の面白さに魅了された。10年前に生涯学習ボランティアに登録し、教わる立場から教える立場に。しかし、今でも参加者から新しいアイデアをもらうこともよくあるとか。

生活の中に学びの楽しみを
木々の緑がまぶしい塩原温泉の一角にある畑下公民館。6月下旬のある日、地元の人たちがウキウキとした表情を浮かべて集まっていた。この日は久しぶりとなる陶芸講座。どのような作品を作るか、各々イメージを膨らませていた。
この日参加したのは13人。講師の説明を受けながら、茶わんや花瓶、皿など思い思いの作品を作っていく。参加者の中には陶芸は初めてという人もいて、参加者同士でアドバイスしたり手助けしたりする姿も見られた。
講座は幅広い分野があり、生涯学習ボランティアに登録されている市民や市の職員が講師を務めている。いつもの生活の中でちょっと違った体験をしてみるのはいかが？

自分の特技や経験を生かし、
生涯学習ボランティア
として活動してみませんか？

- 登録者はすべて市民
- 資格や免許は不要
- 個人登録だけでなく、サークル活動をしている団体としての登録も可能

※詳しくは生涯学習課までお問い合わせください。

豊富な内容の出前講座
ぜひ、利用してください！

地元の皆さんと！ 学校の授業で！
PTAの親子行事で！ 気の合う友だちと！

学ぶ機会は私たちの周りにたくさんあります。
学ぶことの楽しさを体験してみませんか。

※詳しくは、「生涯学習案内～2019～」や、市ホームページを確認してください。



01

那須塩原市ブランドメッセージの
ロゴマークを募集しています

本市の持つ、「夢に向かって頑張る人を応援するまちの『空気感』」を分かりやすく伝えるためのブランドメッセージ「エールなすしおぼら」～夢が動き出すまち～のロゴマークを募集します。どなたでも応募できますので、さまざまなデザインをお待ちしています。

▼募集期限 8月31日(土)

▼賞・賞金
○最優秀賞(ロゴマーク採用作品) 1作品 賞金10万円

○優秀賞 2作品 賞金各1万円

※受賞者が18歳未満の場合は、同額の図書カードとなります。

▼応募方法 応募用紙に必要事項を記入の上、☒シティブロモーション課まで持参か郵送、メールで申し込み

※応募は1人5作品まで。1作品ごとに1枚応募用紙が必要です。

※応募用紙は市ホームページからダウンロードできます。ブランド

要項など、詳しくは市ホームページを確認してください。

▼申し込み・問い合わせ

☒シティブロモーション課

☎0287(62)7128



市ホームページ

02

栃木県移住支援金がスタート
まずは相談を



県では、首都圏からの移住・定住促進と県内中小企業の人手不足解消のために、移住支援事業を開始しました。東京23区在住または首都圏から23区に通勤する人が、栃木県に移住し県内の中小企業などに就職した場合、移住支援金を最大100万円支給します。詳しくは問い合わせください。

※県の企業情報サイトに求人掲載した企業。

▼申し込み・問い合わせ

☒シティブロモーション課

☎0287(62)7128

03

全国大会で優勝した君島王羅選手に
3度目の市長特別賞を贈呈



3月に行われた第31回全国高等学校選抜スキー大会にて総合優勝を果たした足利大附属高校2年君島王羅さん(塩原小中学校出身)に市長特別賞が贈呈されました。

数々の大会で結果を残してきている君島さんはこれで3度目の受賞。「来年1月にスイスで行われるユースオリンピックでも優勝して、また市長特別賞を受賞したい」と、今後の意気込みを話してくれました。

▼問い合わせ

☒秘書課

☎0287(62)7108



己の限界へ 大学生たちの熱い戦い ～関東学生トライアスロン～

6月30日、今年で22回目となる関東学生トライアスロン選手権が戸田調整池周辺の特設会場で開催されました。1.5kmのスイム、40kmのバイク、10kmのランという過酷なレースに男女合わせて270人以上が参加。午前中行われた女子のレースは強い雨が降りしきる中、3時間以上もレースが展開されました。また、会場では地元の人たちにより巻狩鍋や牛乳が振る舞われ、那須塩原らしい大会となりました。



1男子選手の豪快なスイムは見応え十分 2岸から上がり着替えながらバイクへ急ぐ 3目にも止まらぬ速さで駆け抜けるバイク 4治道から送られる大きな声援 5優勝を決めた瞬間のはじける笑顔



新たな塩原の自然の魅力を伝える ～美しい森づくり活動コンクールで協会会長賞～

6月23日、塩原温泉ビジターセンターで「遊歩道の森自然散策」が行われ、県内外から7人が参加しました。ガイドを務めるのは塩原温泉パークコンダクター連絡協議会。塩原渓谷歩道を散策しながらのユーモアを交えた解説は、新たな発見の連続で参加者からも大好評でした。こうした活動が評価され、「全国森林レクリエーション協会会長賞」を受賞。皆さんも観察会にぜひ参加してみてください。



1吊橋を渡ったり、森の中を進んだり、塩原の自然を満喫できるプログラム 2自然観察会でのガイドデビューを果たした人見さん。緊張しながらも笑顔で解説 3この匂いは何に似てるかな？ 酒井会長はユーモアたっぷりにガイド。さすがベテラン！ 4レクリエーション協会三浦雄一郎会長から賞状の伝達



懐かしの名曲を楽しんで ～第2まつばら荘生バンドコンサート～

社会福祉法人清幸会が、高齢者施設で定期的に行っている職員の演奏による生バンドコンサート。7月10日には第2まつばら荘で開催されました。コンサートを楽しみにしていた60人以上の利用者や地域住民たちが集まった会場では、「先生」や「真っ赤な太陽」などの懐かしの名曲が演奏されると、口ずさんだり、手拍子を送ったり、自然とアンコールの声も。全19曲の演奏が終わると、会場は大歓声に包まれました。



親子で楽しく工作に挑戦 ～那須野が原博物館 親子体験チャレンジ～

博物館で開催されている親子体験チャレンジ。博物館で活躍している各種ボランティアが講師となり、博物館をもっと身近に感じてもらうと親子で楽しめる工作会を企画・協力しています。7月7日に行われた「紙でモビールをつくらう」には8組の親子連れが参加。今回初めて2歳と5歳のお子さんと一緒に参加した柳田陽介さんは、「材料がそろっているのいいですね。子どもたちも楽しんでいました」と話してくれました。



真っ赤な炎に無病息災を祈念 ～金乗院 火まつり～

那須波切不動尊金乗院にて恒例の火まつりが6月28日に行われ、県内外から多くの参拝者が境内に集まりました。熱湯の釜に入り真言を唱える「湯加持行」や赤々と燃え盛る炎の中に飛び込む「火渡り行」に観客からは感嘆の声が漏れていました。その後、参拝者が燃え跡の上を裸足で渡る「一般火渡り行」が行われ、今回初めて体験したという東泉淑子さん(南郷屋)は「熱かったけど、ご利益がありそう。貴重な体験ができた」と話してくれました。



スターたちが那須塩原に勢ぞろい ～NHK 新・BS日本のうた 公開収録～

NHK「新・BS日本のうた」の公開収録が6月20日に黒磯文化会館で行われました。事前の観覧申し込みの倍率は、約19倍という高倍率。開場前には幸運な当選者の長蛇の列ができました。幕上がり豪華出演者を前に、満員の観客は大盛り上がり。お目当ての歌手のステージにはひと際大きな声援が送られ、会場は熱気に包まれました。地元出演者として厚崎中学校合唱部の皆さんも登場。大盛況のうちに幕が閉じられました。



郵便BOX

皆さんからいただいたお便りを紹介します。
今後の広報誌づくりの参考にさせていただきます。

◆ 毎号隔から隔まできっちり読んでいます。新聞は全国紙を購入しているので地元の情報の最大の収集ソースです。広報誌として非常によくてきていると思います。編集後記も楽しく読んでいます。私も社内報の編集経験があるので「苦労がよくわかります。これからは頑張ってくださいね。応援しています。ツイッターでも中の人として発信されるのいいと思います。」

JUNさん(下永田)60代男性

ふるぼんが大好きなみーさん(寺子)50代女性

◆ 6月5日号の特集(よみがえる黒磯駅前)の表紙を見たとき、「(こ)は(こ)なの?」とくるって何?と思いましたが、2ページ目をめくると「黒磯駅前」。こんなにすてきな駅になってしまったなんて、びっくりしました。私の子どもたちが黒磯駅を利用していたころは少し暗い感じがして、もっと華やかな駅になるといいなと思っていたら、こんな素晴らしい駅になってしまったって感動しました。近くには図書館もできて、これからの「黒磯」が発展の場になることを期待しています。

◆ 旧西那須野町の町名がどこか分かります。他の地域からの移住者は同じような悩みがあるのかと思います。公共施設の名前が入っている地図などを、市役所の窓口などで配布してはいかがでしょうか。
Y・Tさん(東赤田)80代男性

◆ 自治体の条例や規則などの変更や新設などをお知らせしてはどうか。なお、他市は月1回の広報に変更している。経費を考えると月1回でよいのでは。

(匿名)

募集中 お便りBOX

皆さんの声を紙面で紹介します

皆さんからいただいたお便りを紙面で紹介していきます。広報なすしおばらを読んだ感想、取り上げて欲しい話題などを投稿してください。



※応募ははがきかQRコードから。

なすしおばら 珍百景 あなたの"珍"がまちの魅力に?

あなたの身の回りの"珍"な光景、出来事、思い出などの写真を募集します。その1枚が新たな魅力の発見につながるかも。

※応募は次ページのQRコードを参照してください。

Q. あなたが好きなコーナーはどれですか? (複数可)

1. 表紙
2. 特集
3. 行政 info
4. タウントピックス
5. 子育て連絡帳
6. チャイルドトピックス
7. 健康だより
8. 図書館へ行こう!
9. お便りBOX
10. なすしおばら珍百景
11. ちっちゃな自然
12. 編集後記
13. げんきびと
14. ものづくり若人
15. 私のまちの近い遺産

広報なすしおばらを読んだ感想、取り上げて欲しい話題や記事などをお書きください。

.....

※いただいたご意見は、内容を変えない範囲で添削させていただく場合があります。
※紙面の都合上、掲載できない場合がありますのであらかじめご了承ください。



図書館へ行こう!

図書館はお盆期間中も開館しています。
※8月12日(祝)のみ、西那須野図書館休館。



NEW!

『ヴェルサイユ宮殿 影の主役たち 世界一豪華な宮廷を支えた人々』



著: ジャック・ルヴロン 訳: ダコスタ吉村花子 河出書房新社
華々しい伝統ときらびやかなイメージのヴェルサイユ宮殿。その裏に隠されていた人々の暮らしを知っていますか? 宮廷生活を支えていた脇役たちを知れば、歴史がもっと面白くなります!

フランス史になじみのない人でも楽しめます

『おにぎりの文化史 おにぎりはじめて物語』



監修: 横浜市歴史博物館 河出書房新社
日本人にとって、身近な食べ物である「おにぎり」。あなたはその起源を知っていますか? 古代から現代に至るおにぎりの歴史が、豊富な写真とともに紹介されています。

おにぎりの謎に迫る1冊!

『笑う回文教室 -アタマを回してことばであそぼう-』



著: せとちとせ 創元社
回文とは、上から読んでも下から読んでも同じ音で、意味のあることばの集まりのこと。回文の作り方やゲーム、パズルも掲載しているので、楽しく回文を学べます。

回文で頭の体操!

『ことばハンター 国語辞典はこうつくる』



著: 飯間 浩明 ポプラ社
ふだん何気なく使っている「ことば」。辞書にはどう書いてあるのでしょうか? 辞書作りに携わった著者が、ことばのおもしろさ、辞書のおもしろさについて語ります。

ことばって おもしろい!

『国籍の? (ハテナ)がわかる本 見入って読めること?』



著: 木下 理仁 太郎次郎社エディタス
国籍ってどう決まるの? などの疑問や難民・無国籍の問題について、分かりやすく解説した1冊。在日外国人の数が過去最高となった今、「国籍」について考えてみませんか?

小学生から大人まで深く学べます

TOPICS

那須塩原市図書館(愛称:みるる)が誕生します!



来年夏、黒磯駅前に新しい図書館が開館します。着々と出来上がっていく様子を、随時お知らせする予定です。

お楽しみに!

イベント情報

市民大学連携講座「文学歴史散歩」参加者募集

日光で近年公開された施設などを見学し、明治以後の日光を学びます。

- ▶とき ①9月14日(土) 午後2時~4時(事前講習)
②9月28日(土) 午前8時30分~午後5時30分(現地見学)
- ▶ところ ①ハロープラザ ②金谷ホテル歴史館(日光市)など
- ▶対象 市民 ▶参加費 3,000円程度(昼食代、保険料込み)
- ▶定員 30人 ▶申込方法 西那須野図書館へ電話で申し込む
- ▶申込開始 8月18日(日) 午前9時30分~
- ▶その他 参加費や見学先は変更になる場合があります
- ▶申し込み・問い合わせ 西那須野図書館

おはなし会と工作会「すいかのせんす」をつくろう

ハサミを使った作業はないので小さな子どもでも安心して参加できます。

- ▶とき 8月17日(土) 午前10時30分~11時
- ▶ところ 塩原図書館
- ▶対象 幼児・小学生
- ▶参加費 無料
- ▶定員 なし(申し込み不要)
- ▶問い合わせ 塩原図書館



▶問い合わせ 西那須野図書館 ☎(36)6001 黒磯図書館 ☎(63)9031 塩原図書館 ☎(48)7521



▲バックナンバーはこちら

マイチャレンジのキセキ！
～真昼のモリアオガエルの産卵～



産卵中のモリアオガエルペア 撮影場所:大沼

モリアオガエルって？

本州に生息し、オスの体長5～6cm、メスの体長7～8cm。6～7月にかけて産卵し、市内では塩原の大沼周辺、黒磯の沼ツ原湿原周辺が、産卵地として有名である。1つの卵塊には、平均100～200個の卵が入っている(塩原地域)。産卵から1～2週間で卵が孵化し、幼生(オタマジャクシ)が水辺へと落下する。



樹上でまどろむモリアオガエル

珍百景
なすしおばら

あなたの"珍"を募集中

＜応募方法＞

方法① きらきらホット
なすしおばらに投稿
珍百景投稿用フォームに
必要事項を入力。



方法② シティプロモーション課に電話
☎0287(62)7109

●必要事項

住所、氏名(ペンネーム)、電話番号、年齢、性別、珍百景写真、タイトル、撮影日、コメント(100字程度)

●注意点

※人権侵害、政治・宗教活動、意見広告や宣伝につながるものなど、掲載できない内容があります。
※内容を変えない範囲で添削する場合があります。
※被写体の人物または所有者などに許可を得てから応募してください。
※インターネットなどからの転載はご遠慮ください。
※応募いただいた写真は市の情報発信活動に使わせていただく場合があります。



正義の味方が悪役か？
変身したら何になる!?

投稿者 N.浜将、悠真、匠杜さん(7、6、3歳男性 上厚崎)
撮影場所 上厚崎(撮影日 R1.6)

家の雨どいの近くに、怪しげな輝くトゲを持つ黒いサナギを発見。幼虫のころは赤と黒のトゲトゲで、ド派手な気持ち悪い姿でした。きれいなチョウになるのか、楽しみです。

6月24日から1週間、塩原小中学校のマイチャレンジ(社会体験活動)が行われました。私のところにも、ぜひ塩原の生き物たちのことを知りたいと、一人の男子生徒がやってきました。
2日目の火曜日、午前中は市のクリンセンターで、施設見学に来た小学生たちへの自然再生事業の説明を手伝ってもらいました。子どもたちの質問にも丁寧に答え、評判は上々でした。
午後は気分転換の意味も含め、大沼の自然観察へと出かけました。梅雨の合間の晴れのこの日、木道側の木々には多くのモリアオガエルの卵塊がありました。それを見て彼は、「たくさん卵塊がありますね。色も、いろいろだ。」とポツリ。すかさず先輩の私は、「いいところに気が付いたな。真っ白なほど産みだしたの卵だよ。例えば、この白いやつ。ウツ、ここ、まだ産んでいるー」。なんとその白い卵にはまだ産卵中のモリアオガエルのオスとメスがついていました。青空が見えるこんな昼間にモリアオガエルの産卵が見られるなんて、まさに奇跡でした。この時期の蒸し暑い夜に見られるのが普通なのに、まさか昼間に見られるなんて。彼も、「初めてみました。写真か図鑑でしか見たことなかったのに」と、大変喜んでいました。私は、「午前中の頑張りや運んできてくれたんだよ。残り3日もガンバレ!」と小さい声で、彼の背中へ声をかけました。

あきお

編集後記

取材で、初めて金乗院の火まつりへ。燃え盛る炎の上を裸足で渡る光景は圧巻で、ファインダー越しにも迫力満点でした。会場に行ってもう一つ驚いたのは、その瞬間をおさめようと集まるカメラ愛好家の多さ。長～いレンズの、高そ～なカメラを構える人が50人ほど集まっていました。良い場所で撮影しようと繰り広げられる激しいポジション争い。肩を狭め、身を低くして何とか場所を確保しましたが、撮影後は謎の筋肉痛に襲われました。(平石)

おかげさまで、いろいろな取材に行かせていただいています。私が写真を撮って楽しいのは「顔」。楽しいときや嬉しいときの笑顔はもちろん、一生懸命さが伝わってくる真面目な顔や、不満や悔しさがにじんでいる顔など。言葉はなくても、その表情から気持ちが伝わってきます。「百聞は一見に如かず」を身をもって感じていたある日、突然私に向けられた娘の表情は「渾身のドヤ顔」。娘が伝えたい感情が分かるようになるのは、まだ先ようです。(高久)

【お詫びと訂正】

7月20日号に掲載した次の記事に一部誤りがありましたので、お詫びして訂正します。

○13ページ

「語り部養成講座」

【講師の名前】

(変更前) 柏倉 祐司 氏

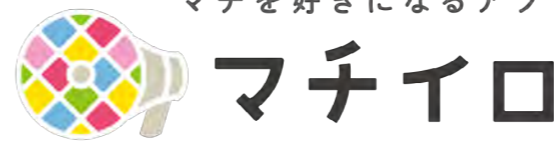


(変更後) 柏村 祐司 氏

3 2 5 8 5 0 1

お手数ですが
62円切手を
貼ってください

まちを好きになるアプリ



自治体がもっと身近になる機能が盛りだくさん!

Three boxes showing app features: 1. 役立つ行政情報を見逃さない! 2. 自分に合わせた情報が届く! 3. いろいろなまちの魅力をお届け!

ダウンロードはこちらから



※「広報紙」をご利用中の場合、アップデートによって新アプリに切り替わりますので、新たにダウンロードする必要はありません。 ※アプリの使用は無料ですが、通信費は各回線ごとのご負担となります。 ※広告が表示されますが、各自治体とは何ら関係ありません。

マチイロに関する問い合わせは株式会社ホープ(092-716-1404)まで

那須塩原市役所
シティプロモーション課
「広報なすしおばら係」行

ご住所

那須塩原市

※掲載する場合は実名ではなく、イニシャルまたはペンネームで掲載します。

フリガナ
お名前

ペンネーム
(希望者のみ)

☎電話

年齢

歳

性別

男 ・ 女



上厚崎の板碑



関根の板碑



上黒磯の板碑

私のまちの 近い 遺産

問い合わせ
生涯学習課
☎0287(37)5419

Topic

本郷町の馬頭観世音

農家で飼っている馬の健康や、亡くなった馬の供養のために建てられる馬頭観世音。本郷町には市内最大の馬頭観世音を含む16基もの碑塔が集まる「本郷町の馬頭観世音」があります。ここは江戸へ米を運ぶため、会津藩が専用道として設けた「原街道」の難所である那珂川の渡河地点にあり、米の輸送に携わった馬の健康や、落命した馬の供養のために建てられたものと考えられています。



ご先祖様を見守る“板碑” ～もの言わぬ歴史の語りべ～

今年もお盆が近づいてきましたね。ご先祖様を迎えるために先祖代々のお墓をきれいにして・・・とそんなとき、あなたの近くにもあるかもしれない文化財を紹介します。

供養のためにお墓に建てる「卒塔婆」。今でこそ木製が主流ですが、かつては石で作られたものもありました。石でできた卒塔婆のことを「板碑」といい、主に鎌倉時代から室町時代にかけて作られていました。関東では青緑色をした緑泥片岩を使ったものが多く、東北では安山岩や凝灰岩が使われています。

これまでの市内では「上厚崎の板碑」「上黒磯の板碑」「関根の板碑」の3つが市の文化財に指定されています。「上厚崎の板碑」は緑泥片岩でできていますが、「上黒磯の板碑」は安山岩、「関根の板碑」は塩原産の凝灰岩が使われており、この地が関東と東北の文化の交わる場所であったことがわかります。

どの板碑にも上部に2本の線、中央には阿弥陀如来を表す種子(仏を表す梵字)が刻まれているほか、「上厚崎の板碑」には蓮台(仏が座る蓮の花をかたどった台座)や「正慶二年三月(1333年)の文字が確認できます。

3つの板碑のうち「関根の板碑」は那須野が原博物館にて收藏されていますが、ほかの2つの板碑は現在も墓地にあり、お墓を訪れる人々をそっと見守り続けています。

今年お墓参りに行くときには、ちよと周りを見回してみてくださいね。