



皆さんの「声」をこれからのまちづくりに生かしていくために…

## 市民が望むこのまちの将来の姿とは？ アンケート結果の概要をお知らせします

現在策定を進めている第2次総合計画（計画期間：平成29～38年度）に、皆さんの意見を反映させるため、市民と中学生・高校生を対象にアンケートを実施しました。主な調査項目は、住みやすさ、市への愛着度や将来のために優先的に取り組むべき課題などです。

なおアンケート結果の詳細は、市ホームページで確認することができます。

問い合わせ **企画政策課**  
☎0287(62)7106

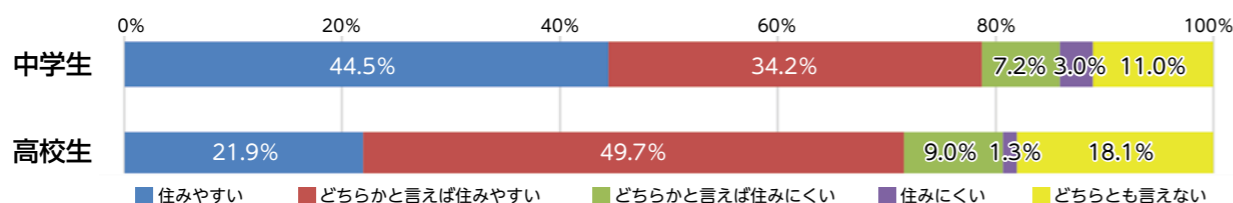
### 中学生・高校生アンケート



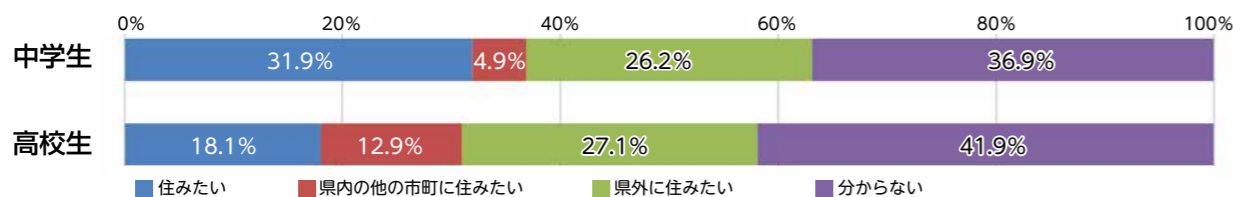
**対象：**市内の中学校10校と高等学校4校の2学年の生徒  
※各学校が1学級を選定。  
**調査方法：**市職員が学校を訪問。総合計画とアンケートの趣旨を説明後に実施し回収。市職員の訪問を希望しなかった学校は、各学校で配付し回収。  
**実施時期：**平成27年7月  
**回収数：**418人(中学生263人+高校生155人)

### 住みやすさ・居住意向

■那須塩原市が住みやすいまちだと思いますか。

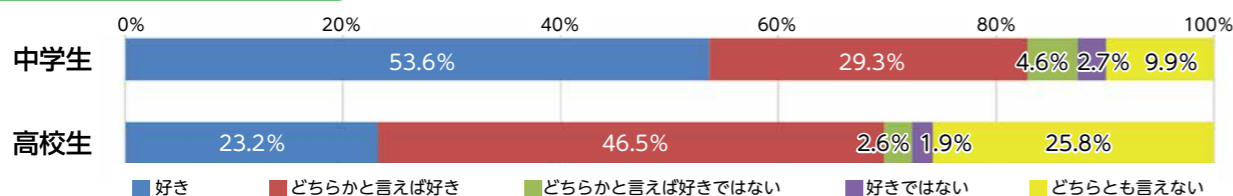


■将来那須塩原市に住みたいと思いますか。



### 愛着度

■那須塩原市が好きですか。



### 将来まちに期待すること

■10年後の那須塩原市がどのようなまちになってほしいか 上位5項目



**中学生**  
1位 行きたくなるお店がたくさんあるまち 42.6%

2位 自然が豊かなまち 35.4%  
3位 清潔で美しいまち 25.9%  
4位 スポーツを楽しめるまち 18.6%  
5位 働くところがたくさんあるまち 15.6%



**高校生**  
1位 行きたくなるお店がたくさんあるまち 43.9%

2位 交通の便が良いまち 33.5%  
3位 清潔で美しいまち 27.1%  
4位 自然が豊かなまち 24.5%  
同率5位 子育てがしやすいまち 20.6%  
きれいな景観があるまち

### 市民アンケート



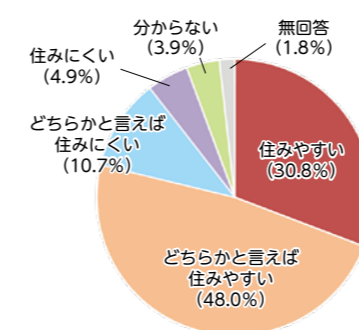
**対象：**18歳以上の市民で男女合計2,000人  
※住民基本台帳から無作為に抽出し選定。  
**調査方法：**郵送による調査  
**実施時期：**平成27年6月～7月  
**回収率：**30.9% (617人)



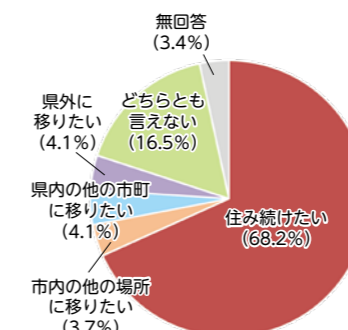
※両アンケートは、四捨五入の関係で数値の合計が100%にならないことがあります。

### 住みやすさ・居住意向

■那須塩原市が住みやすいまちだと思いますか。

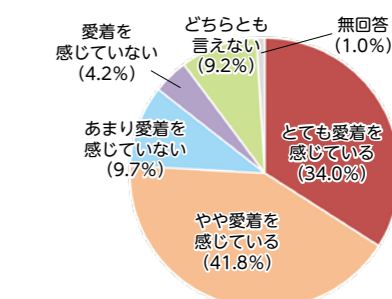


■これからも那須塩原市に住み続けたいと思いますか。



### 愛着度

■那須塩原市に「自分のまち」としての愛着をどのくらい感じていますか。



### 年齢別 施策の優先度

■今後10年間で優先的に取り組んでほしいと思っている上位5施策



**18～49歳**  
1位 児童福祉の充実 32.1%



2位 学校教育の充実 20.7%



**50歳以上**  
1位 高齢者福祉の充実 25.3%



2位 災害対策の強化と生活安全確保 15.1%



同率3位  
○災害対策の強化と生活安全確保 13.5%  
○雇用・就労環境の充実

同率5位  
○高齢者福祉の充実  
○体系的な道路網の整備 13.1%



3位 学校教育の充実 13.5%

4位 公共交通網と交通安全対策の充実 11.0%  
同率5位  
○保険・保障制度の充実 10.4%  
○保健・医療の充実