令和７年度

那須塩原市

企業会計決算書

自　　令和７年４月１日

至　　令和８年３月３１日

目　　次

＜水道事業＞

【決算書類】

1　令和7年度那須塩原市水道事業決算報告書 …… 1

2　令和7年度那須塩原市水道事業損益計算書 …… 5

3　令和7年度那須塩原市水道事業剰余金計算書 …… 6

4　令和7年度那須塩原市水道事業剰余金処分計算書(案) …… 6

5　令和7年度那須塩原市水道事業貸借対照表 …… 8

【決算附属書類】

1　令和7年度那須塩原市水道事業報告書 …… 10

2　令和7年度那須塩原市水道事業キャッシュ・フロー計算書 …… 20

3　令和7年度那須塩原市水道事業収益費用明細書 …… 21

4　令和7年度那須塩原市水道事業固定資産明細書 …… 24

5　令和7年度那須塩原市水道事業企業債明細書 …… 26

6　注記 …… 31

＜下水道事業＞

【決算書類】

1　令和7年度那須塩原市下水道事業決算報告書 …… 33

2　令和7年度那須塩原市下水道事業損益計算書 …… 37

3　令和7年度那須塩原市下水道事業剰余金計算書 …… 38

4　令和7年度那須塩原市下水道事業剰余金処分計算書(案) …… 38

5　令和7年度那須塩原市下水道事業貸借対照表 …… 40

【決算附属書類】

1　令和7年度那須塩原市下水道事業報告書 …… 42

2　令和7年度那須塩原市下水道事業キャッシュ・フロー計算書 …… 52

3　令和7年度那須塩原市下水道事業収益費用明細書 …… 53

4　令和7年度那須塩原市下水道事業固定資産明細書 …… 56

5　令和7年度那須塩原市下水道事業企業債明細書 …… 58

6　注記 …… 65

＜ 水　道　事　業 ＞

【決　算　書　類】

1　令和7年度那須塩原市水道事業決算報告書

（1） 収益的収入及び支出

収　　入

区　　分	予　　算		
	当 初 予 算 額	補 正 予 算 額	地方公営企業法第24条第3項の規定による支出額に係る財源充当額
第1款　水道事業収益	2,822,662,000	278,571,000	0
第1項　営業収益	2,577,509,000	10,749,000	0
第2項　営業外収益	244,208,000	267,822,000	0
第3項　特別利益	945,000	0	0

支　　出

区　　分	予　　算				
	当 初 予 算 額	補正予算額	予備費支出額	流用増減額	地方公営企業法第24条第3項の規定による支出額
第1款　水道事業費用	2,588,508,000	△ 16,630,000	0	0	0
第1項　営業費用	2,435,520,000	3,268,000	0	△ 256,000	0
第2項　営業外費用	141,236,000	△ 19,898,000	0	23,000	0
第3項　特別損失	1,752,000	0	0	233,000	0
第4項　予備費	10,000,000	0	0	0	0

（単位:円）

額	決　算　額	予算額に比べ決算額の増減	備　考
合　計			
3,101,233,000	2,898,099,650	△ 203,133,350	うち仮受消費税等 232,332,173円
2,588,258,000	2,587,222,106	△ 1,035,894	うち仮受消費税等 232,008,875円
512,030,000	310,084,802	△ 201,945,198	うち仮受消費税等 259,804円
945,000	792,742	△ 152,258	うち仮受消費税等 63,494円

（単位:円）

額			決算額	地方公営企業法第26条第2項の規定による繰越額	不用額	備　考
小　計	地方公営企業法第26条第2項の規定による繰越額	合　計				
2,571,878,000	0	2,571,878,000	2,461,170,277	0	110,707,723	うち仮払消費税等 113,393,326円
2,438,532,000	0	2,438,532,000	2,342,827,480	0	95,704,520	うち仮払消費税等 113,393,326円
121,361,000	0	121,361,000	116,359,903	0	5,001,097	うち仮払消費税等 0円
1,985,000	0	1,985,000	1,982,894	0	2,106	うち仮払消費税等 0円
10,000,000	0	10,000,000	0	0	10,000,000	うち仮払消費税等 0円

（2） 資本的収入及び支出

収　　入

区　　分	予　　算			
	当初予算額	補正予算額	小　　計	地方公営企業法第26条の規定による繰越額に係る財源充当額
第1款　資本的収入	2,090,988,000	232,457,000	2,323,445,000	253,420,000
第1項　企業債	1,947,800,000	61,100,000	2,008,900,000	195,700,000
第2項　出資金	72,888,000	△ 5,825,000	67,063,000	0
第3項　負担金	6,700,000	42,000,000	48,700,000	0
第4項　補償金	1,000	100,371,000	100,372,000	0
第5項　固定資産売却代金	1,000	0	1,000	0
第6項　補助金	62,518,000	35,051,000	97,569,000	57,720,000
第7項　一般会計補助金	1,080,000	△ 240,000	840,000	0

支　　出

区　　分	予　　算					
	当初予算額	補正予算額	予備費支出額	流用増減額	小　計	地方公営企業法第26条の規定による繰越額
第1款　資本的支出	3,986,545,000	132,069,000	0	0	4,118,614,000	337,957,000
第1項　建設改良費	3,448,865,000	132,069,000	0	2,258,000	3,583,192,000	337,957,000
第2項　固定資産購入費	9,715,000	0	0	△ 2,277,000	7,438,000	0
第3項　量水器費	2,231,000	0	0	0	2,231,000	0
第4項　企業債償還金	506,894,000	0	0	0	506,894,000	0
第5項　国庫補助金返還金	7,131,000	0	0	0	7,131,000	0
第6項　投資	1,709,000	0	0	19,000	1,728,000	0
第7項　予備費	10,000,000	0	0	0	10,000,000	0

資本的収入額が資本的支出額に不足する額 1,149,571,993円は、当年度消費税及び地方消費税資本的収支調整額85,838,883円で補填した。

（単位：円）

額		決 算 額	予算額に比べ決算額の増減	備　　考
継続費逓次繰越額に係る財源充当額	合　　計			
438,600,000	3,015,465,000	1,580,593,120	△ 1,434,871,880	うち仮受消費税等 10,484円
438,600,000	2,643,200,000	1,234,800,000	△ 1,408,400,000	うち仮受消費税等 0円
0	67,063,000	62,497,870	△ 4,565,130	うち仮受消費税等 0円
0	48,700,000	6,600,000	△ 42,100,000	うち仮受消費税等 0円
0	100,372,000	129,951,921	29,579,921	うち仮受消費税等 0円
0	1,000	115,329	114,329	うち仮受消費税等 10,484円
0	155,289,000	146,088,000	△ 9,201,000	うち仮受消費税等 0円
0	840,000	540,000	△ 300,000	うち仮受消費税等 0円

（単位：円）

額		決 算 額	翌年度繰越額			不 用 額	備　　考
継続費逓次繰越額	合　計		地方公営企業法第26条の規定による繰越額	継続費逓次繰越額	合計		
731,100,000	5,187,671,000	2,730,165,113	340,335,000	1,996,100,000	2,336,435,000	121,070,887	うち仮払消費税等 197,236,198円
731,100,000	4,652,249,000	2,207,793,739	340,335,000	1,996,100,000	2,336,435,000	108,020,261	うち仮払消費税等 196,751,707円
0	7,438,000	5,329,401	0	0	0	2,108,599	うち仮払消費税等 484,491円
0	2,231,000	1,292,720	0	0	0	938,280	うち仮払消費税等 0円
0	506,894,000	506,893,125	0	0	0	875	うち仮払消費税等 0円
0	7,131,000	7,130,837	0	0	0	163	うち仮払消費税等 0円
0	1,728,000	1,725,291	0	0	0	2,709	うち仮払消費税等 0円
0	10,000,000	0	0	0	0	10,000,000	うち仮払消費税等 0円

171,531,176円、過年度損益勘定留保資金　180,775,615円、当年度損益勘定留保資金 711,426,319円及び建設改良積立金

2　令和7年度那須塩原市水道事業損益計算書

（令和7年4月1日から令和8年3月31日まで）

（単位:円）

1.　営業収益			
(1) 給水収益	2,236,801,110		
(2) その他営業収益	118,412,121	2,355,213,231	
2.　営業費用			
(1) 原水及び浄水費	889,176,038		
(2) 配水及び給水費	174,144,245		
(3) 総係費	217,631,902		
(4) 減価償却費	938,268,210		
(5) 資産減耗費	10,213,759	2,229,434,154	
営業利益			125,779,077
3.　営業外収益			
(1) 受取利息及び配当金	3,426,163		
(2) 他会計補助金	7,108,271		
(3) 長期前受金戻入	235,673,440		
(4) 国庫補助金	12,690,025		
(5) 雑収益	3,694,207	262,592,106	
4.　営業外費用			
(1) 支払利息及び企業債取扱諸費	116,336,302		
(2) 雑支出	7,067,184	123,403,486	139,188,620
経常利益			264,967,697
5.　特別利益			
(1) 固定資産売却益	634,935		
(2) 過年度損益修正益	0		
(3) 引当金戻入益	94,313		
(4) その他特別利益	0	729,248	
6.　特別損失			
(1) 固定資産売却損	0		
(2) 災害による損失	0		
(3) 過年度損益修正損	1,982,894	1,982,894	△ 1,253,646
当年度純利益			263,714,051
前年度繰越利益剰余金			0
その他の未処分利益剰余金変動額			85,838,883
当年度未処分利益剰余金			349,552,934

3 令和7年度那須塩原市水道事業剰余金計算書

（令和7年4月1日から令和8年3月31日まで）

	資本金	資本剰余金			
		受贈財産評価額	工事負担金	工事補償金	国県補助金
前年度末残高	10,309,629,067	11,892,582	211,349,358	269,043,446	13,799,353
前年度処分額	0	0	0	0	0
議会の議決による処分額	0	0	0	0	0
建設改良積立金への積立	0	0	0	0	0
資本金への組入	0	0	0	0	0
処分後残高	10,309,629,067	11,892,582	211,349,358	269,043,446	13,799,353
当年度変動額	62,497,870	0	0	0	0
減債積立金からの組入	0	0	0	0	0
建設改良積立金からの組入	0	0	0	0	0
その他の未処分利益剰余金変動額	0	0	0	0	0
資本的収支不足額への補塡	0	0	0	0	0
過年度分長期前受金の戻入	0	0	0	0	0
基金積立金	0	0	0	0	0
他会計繰入金の受入	62,497,870	0	0	0	0
当年度純利益	0	0	0	0	0
科目修正による変動	0	0	0	0	0
当年度末残高	10,372,126,937	11,892,582	211,349,358	269,043,446	13,799,353

4 令和7年度那須塩原市水道事業剰余金処分計算書（案）

（単位：円）

	資本金	資本剰余金	未処分利益剰余金
当年度末残高	10,372,126,937	643,958,780	349,552,934
議会の議決による処分額	85,838,883	0	△ 349,552,934
建設改良積立金への積立	0	0	△ 263,714,051
資本金への組入	85,838,883	0	△ 85,838,883
処分後残高	10,457,965,820	643,958,780	（繰越利益剰余金） 0

（単位：円）

剰余金							資本合計
		利益剰余金					
その他資本剰余金	資本剰余金合計	減債積立金	利益積立金	建設改良積立金	未処分利益剰余金	利益剰余金合計	
137,874,041	643,958,780	7,700,313	135,084,208	1,930,042,956	199,448,307	2,272,275,784	13,225,863,631
0	0	0	0	199,448,307	△ 199,448,307	0	0
0	0	0	0	199,448,307	△ 199,448,307	0	0
0	0	0	0	199,448,307	△ 199,448,307	0	0
0	0	0	0	0	0	0	0
137,874,041	643,958,780	7,700,313	135,084,208	2,129,491,263	（繰越利益剰余金） 0	2,272,275,784	13,225,863,631
0	0	0	0	△ 85,838,883	349,552,934	263,714,051	326,211,921
0	0	0	0	0	0	0	0
0	0	0	0	0		0	0
0	0	0	0	△ 85,838,883	85,838,883	0	0
0	0	0	0	△ 85,838,883	85,838,883	0	0
0	0				0	0	0
	0	0	0	0	0	0	0
0	0	0	0	0	0	0	62,497,870
0	0	0	0	0	263,714,051	263,714,051	263,714,051
0	0	0	0	0	0	0	0
137,874,041	643,958,780	7,700,313	135,084,208	2,043,652,380	(当年度未処分利益剰余金) 349,552,934	2,535,989,835	13,552,075,552

5 令和7年度那須塩原市水道事業貸借対照表

（令和8年3月31日）

（単位：円）

資 産 の 部

1. 固定資産				
(1) 有形固定資産				
イ 土地		532,430,466		
ロ 建物	410,196,629			
減価償却累計額	△ 234,898,444	175,298,185		
ハ 構築物	44,305,516,321			
減価償却累計額	△ 22,603,195,220	21,702,321,101		
ニ 機械及び装置	2,310,304,042			
減価償却累計額	△ 1,645,401,980	664,902,062		
ホ 車両運搬具	35,481,327			
減価償却累計額	△ 33,089,902	2,391,425		
ヘ 工具器具及び備品	44,095,335			
減価償却累計額	△ 33,570,693	10,524,642		
ト 量水器	138,481,628			
減価償却累計額	△ 86,301,438	52,180,190		
チ リース資産	37,067,700			
減価償却累計額	△ 33,429,315	3,638,385		
リ 建設仮勘定		2,907,750,588		
有形固定資産合計			26,051,437,044	
(2) 無形固定資産				
イ 水利権		2,865,615		
ロ 電話加入権		577,581		
無形固定資産合計			3,443,196	
(3) 投資				
イ 投資有価証券		0		
ロ 基金		10,901,064		
投資合計			10,901,064	
固定資産合計				26,065,781,304
2. 流動資産				
(1) 現金及び預金			2,652,208,743	
(2) 未収金		282,989,758		
貸倒引当金		△ 5,440,166	277,549,592	
(3) 有価証券			400,000	
(4) 貯蔵品			26,810,686	
(5) 前払費用			0	
(6) 前払金			1,070,962,810	
(7) その他の流動資産			0	
流動資産合計				4,027,931,831
資産合計				30,093,713,135

負 債 の 部

3. 固定負債			
(1) 企業債		8,593,860,147	
(2) 他会計借入金		0	
(3) リース債務		0	
(4) 引当金		0	
固定負債合計			8,593,860,147
4. 流動負債			
(1) 企業債		507,926,813	
(2) 他会計借入金		0	
(3) リース債務		0	
(4) 未払金		1,565,518,761	
(5) 未払費用		0	
(6) 前受収益		376,854	
(7) 預り金		2,554,204	
(8) 引当金		13,070,477	
(9) その他の流動負債		0	
流動負債合計			2,089,447,109
5. 繰延収益			
(1) 長期前受金			
イ 受贈財産評価額	3,494,625,813		
ロ 工事負担金	2,682,298,609		
ハ 工事補償金	2,775,934,178		
ニ 国県補助金	2,554,922,701		
ホ その他資本剰余金	782,318,146		
長期前受金合計		12,290,099,447	
(2) 収益化累計額			
イ 受贈財産評価額	△ 1,631,830,558		
ロ 工事負担金	△ 1,783,077,109		
ハ 工事補償金	△ 1,588,594,907		
ニ 国県補助金	△ 1,067,885,529		
ホ その他資本剰余金	△ 360,381,017		
収益化累計額合計		△ 6,431,769,120	
繰延収益合計			5,858,330,327
負債合計			16,541,637,583

資 本 の 部

6. 資本金			10,372,126,937
7. 剰余金			
(1) 資本剰余金			
イ 受贈財産評価額	11,892,582		
ロ 寄附金	0		
ハ 工事負担金	211,349,358		
ニ 工事補償金	269,043,446		
ホ 国県補助金	13,799,353		
ヘ その他資本剰余金	137,874,041		
資本剰余金合計		643,958,780	
(2) 利益剰余金			
イ 減債積立金	7,700,313		
ロ 利益積立金	135,084,208		
ハ 建設改良積立金	2,043,652,380		
ニ 当年度未処分利益剰余金	349,552,934		
利益剰余金合計		2,535,989,835	
剰余金合計			3,179,948,615
資本合計			13,552,075,552
負債資本合計			30,093,713,135

【決 算 附 属 書 類】

1　令和7年度那須塩原市水道事業報告書

1 概　況

(1) 総括事項

イ 業　務

本年度末時点において、給水区域内人口 113,306人に対し、給水人口が 111,750人、普及率が98.63％であり、それぞれ前年度との比較で給水区域内人口が 893人の減、給水人口が 846人の減、普及率が 0.03ポイントの増でありました。また、総有収水量は 12,292,843 ㎥と、前年度から 49,037㎥の増でありました。

ロ 建設改良工事

老朽管更新事業では、市道東原一分水線導水管布設替工事(358.3m)、市道堀西支線等の配水管布設替工事(278.2m)及び関連する舗装本復旧工事(5,733㎡)を行いました。

配水管整備事業では、穴沢浄水場送水管布設替工事(23.9m)のほか、国道4号、市道総合グランド西線等の配水管布設工事(2,960m)を行いました。

配水施設整備事業として、高林第2配水池定水位弁更新工事及び当該工事に伴う電気設備工事を行いました。

また、浄水施設整備事業として、鳥野目浄水場更新土木建築工事及び機械電気工事を行いました。

ハ 経　理

本年度の水道事業収益は 2,618,534,585円であり、前年度比 29,709,543円の増となりました。これは、主に営業収益における水道料金及び手数料が増となったためです。

水道事業費用については 2,354,820,534円となり、前年度比 34,556,201円の減となりました。これは主に営業費用において、水質検査業務や汚泥処分業務等の委託料で9,651,605円、漏水に対する修繕費で5,819,757円がそれぞれ減少したことによります。

これにより、収益から費用を差し引いた純利益は263,714,051円となり、前年度比64,265,744円の増となりました。

資本的収入は 1,580,593,120円であり、前年度比 798,952,214円の増でありました。これは企業債及び補助金がそれぞれ前年度比 717,500,000円、 61,201,000円の増となったためです。

資本的支出は 2,730,165,113円となり、前年度比 1,108,772,217円の増となりました。これは建設改良費が前年度比 1,111,806,325円の増となったためです。これは浄水設備費における鳥野目浄水場更新に係る工事請負費の大幅な増によるものです。

なお、資本的収入が資本的支出に不足する額 1,149,571,993円は、当年度消費税及び地方消費税資本的収支調整額 171,531,176円、過年度損益勘定留保資金 180,775,615 円、当年度損益勘定留保資金 711,426,319 円及び建設改良積立金 85,838,883円で補填しました。

(2) 経営指標に関する事項

本年度の本市水道事業の経営及び施設の状況を表す経営指標のうち、経営の健全性を示す経常収支比率は、営業費用の減少により前年度比 2.94ポイント増の 111.26％であり、健全経営の水準とされる 100％を上回っています。

短期的な債務の支払い能力を示す流動比率は、鳥野目浄水場更新工事等の本格化に伴い流動資産と流動負債がともに大きく増加したことで、前年度比 106.04ポイント減の 192.78％でありました。

また、料金水準の妥当性を示す料金回収率は前年度比 1.91ポイント増 の 105.65％であり、事業に必要な費用を給水収益で賄えている状況とされる 100％を上回っています。

施設効率を判断する指標となる有収率は、前年度比 0.47ポイント増の 79.23％でありました。また、有収水量 1㎥当たりにかかる費用を示す給水原価は、前年度比 3.04円/㎥ 減の 172.23円/㎥ でありました。

償却対象資産の減価償却の状況を示す有形固定資産減価償却率は前年度比 1.39ポイント増の 52.18％でありました。また、法定耐用年数を経過した管路延長の割合を示す管路経年化率は、前年度比 1.12ポイント増の 7.31％でありました。これは法定耐用年数を経過した管路延長が増加したことによるものです。

本年度に更新した管路延長の割合を示す管路更新率は、前年度比 0.04ポイント減の 0.02％でありました。これは配水管布設替工事が減少したためです。

イ 経営指標の推移

	単位	令和3年度	令和4年度	令和5年度	令和6年度	令和7年度	前年度比
経常収支比率	%	112.82	110.02	110.46	108.32	111.26	2.94
流動比率	%	207.66	254.25	302.75	298.82	192.78	△ 106.04
料金回収率	%	108.85	105.43	105.36	103.74	105.65	1.91
有収率	%	81.22	79.27	79.48	78.76	79.23	0.47
給水原価	円/㎥	166.07	171.72	172.26	175.27	172.23	△ 3.04
有形固定資産減価償却率	%	45.94	47.58	49.23	50.79	52.18	1.39
管路経年化率	%	2.74	4.42	5.28	6.19	7.31	1.12
管路更新率	%	0.08	0.24	0.11	0.06	0.02	△ 0.04

ロ　経常収支比率・流動比率・料金回収率の推移

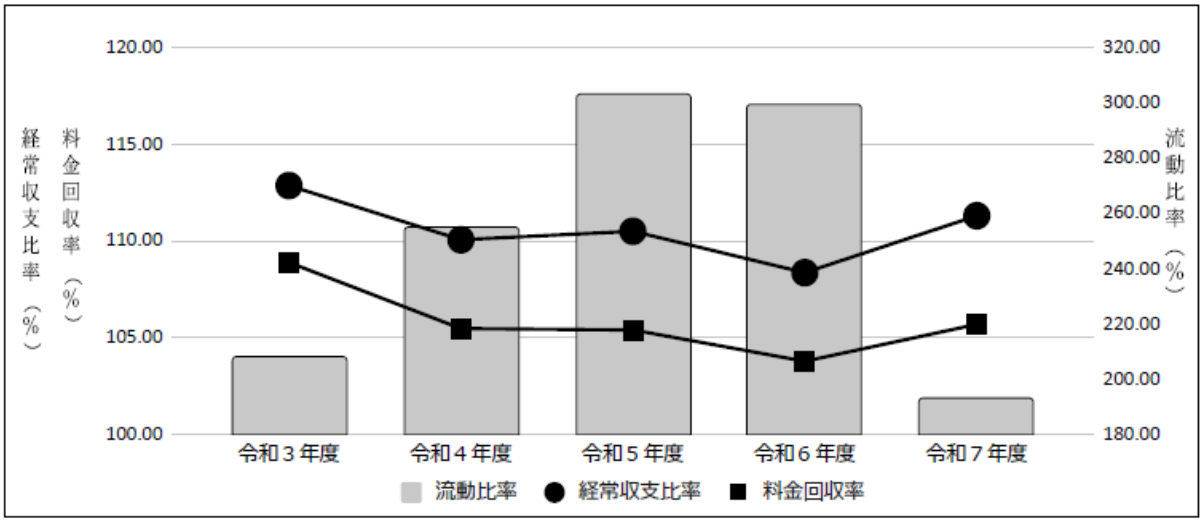

ハ　有収率・給水原価の推移

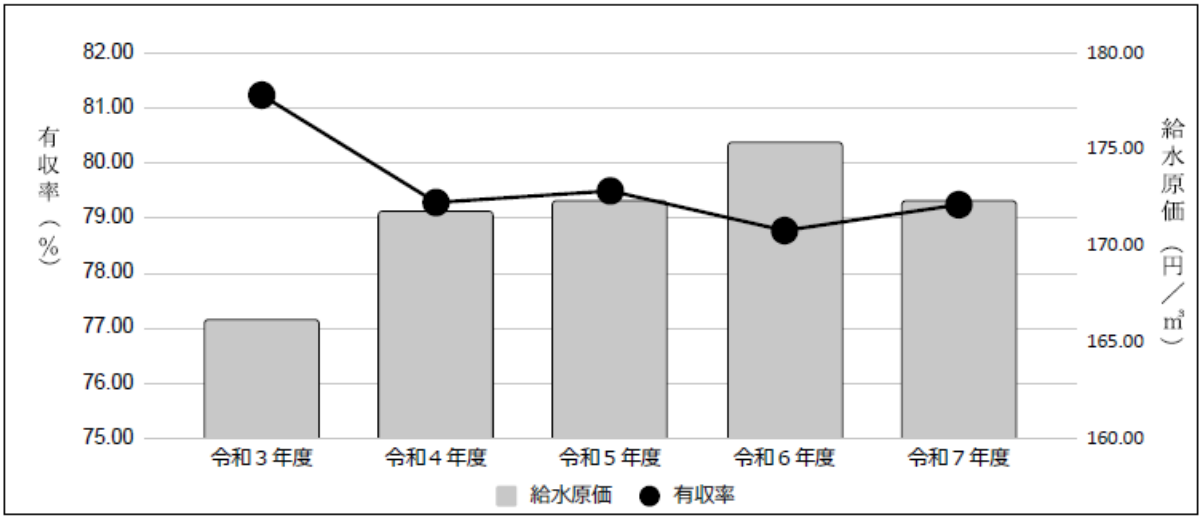

ニ　有形固定資産減価償却率・管路経年化率・管路更新率の推移

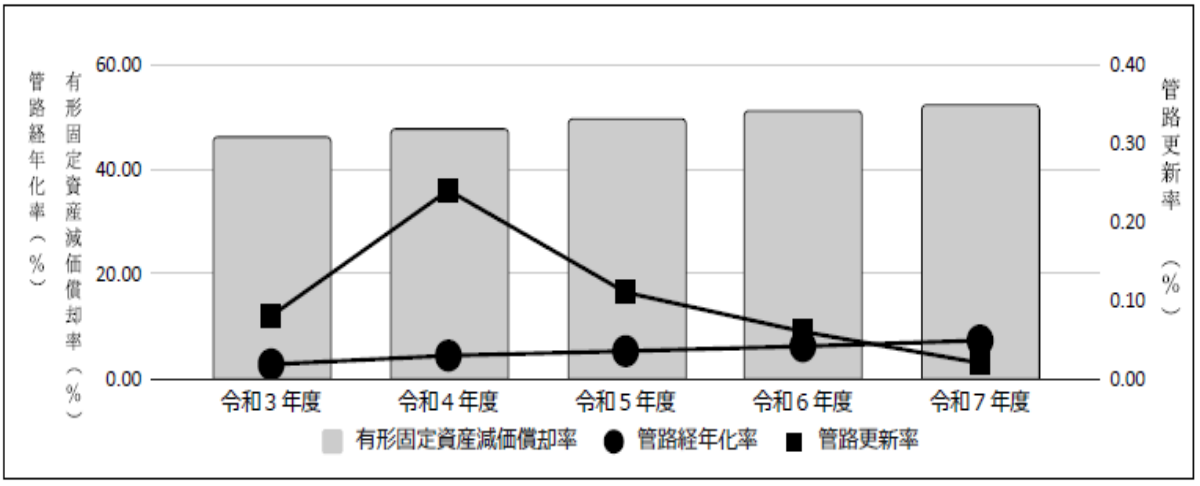

(3) 議会議決事項

議案番号	件　　名	提出年月日	議決年月日
議案第44号	令和7年度那須塩原市水道事業会計補正予算(第1号)	R7.6.6	R7.6.26
議案第56号	那須塩原市水道事業給水条例の一部改正について	R7.9.5	R7.9.30
議案第66号	令和7年度那須塩原市水道事業会計補正予算(第2号)	R7.9.5	R7.9.30
議案第69号	令和6年度那須塩原市水道事業会計未処分利益剰余金の処分について	R7.9.5	R7.9.30
認定第7号	令和6年度那須塩原市水道事業会計決算認定について	R7.9.5	R7.9.30
議案第91号	令和7年度那須塩原市水道事業会計補正予算(第3号)	R7.11.28	R7.12.19
議案第105号	令和7年度那須塩原市水道事業会計補正予算(第4号)	R7.12.19	R7.12.19
議案第9号	那須塩原市水道事業及び下水道事業の設置等に関する条例の一部改正について	R8.2.20	R8.3.18
議案第17号	令和7年度那須塩原市水道事業会計補正予算(第5号)	R8.2.20	R8.2.20
議案第25号	令和8年度那須塩原市水道事業会計予算	R8.2.20	R8.3.18
議案第36号	令和8年度那須塩原市水道事業会計補正予算(第1号)	R8.3.18	R8.3.18

(4) 行政官庁認可事項

特記事項なし

(5) 職員に関する事項　　(単位:人)

区　　分	令和8年3月31日現在	令和7年3月31日現在	対前年度比較増減
損益勘定支弁職員	12(0)	12(0)	0(0)
資本勘定支弁職員	6(0)	6(0)	0(0)
計	18(0)	18(0)	0(0)

注　括弧内は、会計年度任用職員を外書きしている。

2 工　事

(1) 建設改良工事の概況(工事費は消費税を含む)

イ 老朽管更新事業　　(単位:円)

工 事 名	工 事 内 容		工事費	着工年月日	竣工年月日	備　考
市道春日町縦線舗装 本復旧工事	A=1,765㎡	L= 333.9m	13,200,000	R7.3.26	R7.6.16	
青木小学校内配水管 布設替工事 (前年度繰越工事)	HPPEφ75mm 給水切替	L= 114.7m 1か所	5,962,000	R7.7.10	R7.9.29	
三島小学校内配水管 布設替工事 (前年度繰越工事)	HPPEφ75mm 給水切替	L= 59.0m 3か所	7,271,000	R7.7.10	R7.10.14	
市道東原一分水線導水管 布設替工事 (第3工区)(前年度繰越工事)	DIPφ500mm	L= 310.4m	86,152,000	R7.10.2	R8.3.6	
市道東原一分水線導水管 布設替工事 (第4工区)(前年度繰越工事)	DIPφ500mm	L= 47.9m	64,790,000	R7.10.2	R8.3.19	
市道東原一分水線舗装 本復旧工事	A=3,968㎡	L= 610.5m	28,655,000	R7.10.14	R7.12.17	
市道堀西支線配水管 布設替工事 (前年度繰越工事)	HPPEφ75mm DIPφ 75mm 給水切替	L= 95.1m L= 9.4m 6か所	11,209,000	R7.11.21	R8.3.11	

ロ 配水管整備事業 （単位:円）

工事名	工事内容	工事費	着工年月日	竣工年月日	備考
市道新幹線側道西3号線 配水管布設工事 （前年度繰越工事）	HPPEφ150mm L= 615.6m HPPEφ 75mm L= 72.3m DIPφ150mm L= 16.5m 給水切替 2か所	36,564,000	R6.9.5	R7.9.12	
国道4号配水管布設工事 （第3工区）（前年度繰越工事）	DIPφ150mm L= 785.0m DIPφ100mm L= 12.0m 給水切替 9か所	79,079,000	R6.12.10	R7.8.4	
穴沢浄水場送水管布設替工事 （前年度繰越工事）	DIPφ150mm L= 23.9m	4,631,000	R7.1.24	R7.4.21	
国道4号配水管布設工事 （第1工区）	DIPφ150mm L= 5.1m	3,564,000	R7.5.13	R7.7.28	
国道4号配水管布設工事 （第2工区）	HPPEφ150mm L= 60.2m HPPEφ100mm L= 1.2m DIPφ150mm L= 33.4m DIPφ100mm L= 95.8m DIPφ 75mm L= 3.0m	24,145,000	R7.6.26	R7.11.27	
国道400号配水管布設工事 （第1工区）	HPPEφ150mm L= 129.9m HPPEφ 75mm L= 7.0m 給水切替 2か所	11,011,000	R7.9.29	R8.1.14	
市道総合グランド西線配水管 布設工事	HPPEφ150mm L= 389.4m HPPEφ100mm L= 2.4m 給水切替 5か所	30,349,000	R7.9.29	R8.2.24	
市道新幹線側道西3号線 配水管布設工事	HPPEφ150mm L= 437.0m DIPφ150mm L= 1.0m	15,675,000	R7.9.29	R8.3.10	
国道4号配水管布設工事 （第3工区）	DIPφ400mm L= 121.0m DIPφ100mm L= 40.1m PPφ 50mm L= 132.1m 給水切替 4か所	38,698,000	R7.9.29	R8.3.19	

ハ 配水施設整備事業 （単位:円）

工事名	工事内容	工事費	着工年月日	竣工年月日	備考
高林第2配水池定水位弁 更新工事	送水管DIPφ150 L= 38.8m DIPφ250 L= 1.6m 定水位弁φ150 1基 流量調整弁φ150 1基 連通管DIPφ250 L= 1.3m	67,210,000	R7.7.1	R8.3.10	
高林第2配水池定水位弁更新 に伴う電気設備工事	引込開閉盤 1式 計装盤 1式 受水流量計Φ150 1基 送水流量計Φ250 1基 監視システム整備 1式	25,916,000	R7.6.26	R8.1.27	

ニ 浄水施設整備事業 （単位:円）

工 事 名	工 事 内 容	工事費	着工年月日	竣工年月日	備 考
鳥野目浄水場更新 土木建築工事	流量調整槽築造 1式 着水井凝集沈澱池築造 1式 急速ろ過池棟築造 1式 管理棟築造 1式 場内配管 1式 場内整備 1式	177,900,000	R5.9.22	R9.3.10	
鳥野目浄水場更新 機械電気工事	着水井・沈殿池設備 1式 急速ろ過池設備 1式 排水処理設備 1式 薬品注入設備 1式 自家発電設備 1式 コントロール盤制御設備 1式	654,100,000	R6.8.30	R9.3.10	
鳥野目浄水場更新 土木建築工事 (前年度繰越工事)	流量調整槽築造 1式 着水井凝集沈澱池築造 1式 急速ろ過池棟築造 1式 管理棟築造 1式 場内配管 1式 場内整備 1式	731,100,000	R5.9.22	R9.3.10	

ホ 消火栓設置工事 （単位:円）

工 事 名	工 事 内 容	工事費	備考
配水管更新工事に伴う消火栓設置工事(黒磯地区)	地下式単口消火栓 3基	2,871,000	設置工事費は、配水管整備工事費に含まれる。
配水管更新工事に伴う消火栓設置工事(西那須野地区)	地下式単口消火栓 3基	2,695,000	設置工事費は、配水管整備工事費に含まれる。
黒磯地区消火栓設置工事	地上式単口消火栓 1基 地下式単口消火栓 1基	5,742,000	
西那須野地区消火栓設置工事	地下式単口消火栓 2基	3,762,000	

ヘ　翌年度繰越工事　（単位:円）

工事名	工事内容	工事費	着工年月日	竣工予定年月日	備考
鳥野目浄水場更新 土木建築工事	流量調整槽築造　1式 着水井凝集沈澱池築造　1式 急速ろ過池棟築造　1式 管理棟築造　1式 場内配管　1式 場内整備　1式	298,400,000	R5.9.22	R9.3.10	逓次繰越 継続費
鳥野目浄水場更新 機械電気工事	着水井・沈殿池設備　1式 急速ろ過池設備　1式 排水処理設備　1式 薬品注入設備　1式 自家発電設備　1式 コントロール盤制御設備　1式	1,697,700,000	R6.8.30	R9.3.10	逓次繰越 継続費
県道西那須野停車場線配水管布設工事	HPPEφ200mm　L= 34.0m HPPEφ100mm　L= 141.0m HPPEφ 75mm　L= 3.8m DIPφ200mm　L= 2.3m	39,743,000	R7.8.8	R8.5.15	
国道400号配水管布設工事 （第2工区）	DIPφ150mm　L= 60.6m DIPφ100mm　L= 54.1m	7,557,000	R8.1.8	R8.5.25	
国道4号配水管布設工事 （第4工区）	HPPEφ150mm　L= 79.6m DIPφ200mm　L= 3.1m DIPφ150mm　L= 1.5m DIPφ100mm　L= 230.6m	30,877,000	R8.1.23	R8.6.24	
市道埼玉横4号線配水管 移設工事	HPPEφ100mm　L= 334.1m	34,245,000	R8.4.3	R8.8.25	
青木小学校内舗装本復旧工事	A=520㎡　L= 130.0m	4,570,000	－	－	未契約繰越
三島小学校内舗装本復旧工事	A=350㎡　L= 70.0m	3,080,000	－	－	未契約繰越
市道黒磯西岩崎線配水管 布設替工事	DIPφ300mm　L= 187.0m	38,500,000	－	－	未契約繰越
市道接骨木大貫線配水管 布設替工事	DIPφ350mm　L= 286.0m 給水切替　7か所	64,513,000	－	－	未契約繰越
市道上厚崎縦7号線配水管 布設替工事	HPPEφ100mm　L= 270.0m 給水切替　12か所	26,500,000	－	－	未契約繰越
県道折戸西那須野線舗装 本復旧工事	A= 75㎡　L= 15.0m	1,500,000	－	－	未契約繰越

(2) 保存工事の概況（工事費は消費税を含む）

イ　漏水等維持修繕工事　（単位:円）

区分	工事費	工事内容		
配水管漏水修繕	15,689,300	黒磯地区　11件	西那須野地区　6件	塩原地区　11件
給水管漏水修繕	64,051,560	黒磯地区　77件	西那須野地区　125件	塩原地区　29件
消火栓修繕	2,288,000	黒磯地区　0件	西那須野地区　1件	塩原地区　3件
浄水施設関係修繕	0	黒磯地区　0件	西那須野地区　0件	塩原地区　0件
配水施設関係修繕	1,875,500	黒磯地区　3件	西那須野地区　2件	塩原地区　0件

ロ　施設撤去解体工事　（単位:円）

工事名	工事内容	工事費	着工年月日	竣工年月日	備考
県道矢板那須線道路改良工事 に伴う既設管撤去工事	既設管撤去工 DIPφ100mm　L= 62.2m	1,276,000	R7.6.17	R7.6.30	

3 業 務

(1) 業務量

区　　分		単位	令和7年度	令和6年度	対前年度比較	
					増減	比率(%)
計画給水人口		人	114,200	114,200	0	0.0
給水区域内人口		人	113,306	114,199	△ 893	△ 0.8
給水人口		人	111,750	112,596	△ 846	△ 0.8
普及率		%	98.63	98.60	0.03	―
給水区域内戸数		戸	52,791	52,572	219	0.4
給水戸数		戸	51,989	51,769	220	0.4
配水量	配水能力	㎥/日	63,367	63,367	0	0.0
	総配水量	㎥	15,515,869	15,546,275	△ 30,406	△ 0.2
	一日最大配水量	㎥/日	46,466	46,957	△ 491	△ 1.0
	一日平均配水量	㎥/日	42,509	42,593	△ 84	△ 0.2
	一人一日最大配水量	ℓ/日・人	416	417	△ 1	△ 0.2
	一人一日平均配水量	ℓ/日・人	380	378	2	0.5
総有収水量		㎥	12,292,843	12,243,806	49,037	0.4
有収率		%	79.23	78.76	0.47	―
供給単価		円/㎥	181.96	181.83	0.13	0.1
給水原価		円/㎥	172.23	175.27	△ 3.04	△ 1.7

(2) 事業収入に関する事項　　(単位:円)

区　　分		令和7年度	令和6年度	対前年度比較	
				増 減 額	比率(%)
営業収益		2,355,213,231	2,330,892,571	24,320,660	1.0
うち	給水収益	2,236,801,110	2,226,351,703	10,449,407	0.5
	その他営業収益	118,412,121	104,540,868	13,871,253	13.3
営業外収益		262,592,106	256,331,192	6,260,914	2.4
特別利益		729,248	1,601,279	△ 872,031	△ 54.5
計		2,618,534,585	2,588,825,042	29,709,543	1.1

(3) 事業費に関する事項 (単位:円)

区　分		令和7年度	令和6年度	対前年度比較	
				増 減 額	比率(%)
営業費用		2,229,434,154	2,271,989,186	△ 42,555,032	△ 1.9
うち	原水及び浄水費	889,176,038	902,077,726	△ 12,901,688	△ 1.4
	配水及び給水費	174,144,245	177,852,390	△ 3,708,145	△ 2.1
	総係費	217,631,902	208,668,581	8,963,321	4.3
	減価償却費	938,268,210	956,701,115	△ 18,432,905	△ 1.9
	資産減耗費	10,213,759	26,689,374	△ 16,475,615	△ 61.7
営業外費用		123,403,486	116,444,839	6,958,647	6.0
うち	支払利息及び取扱諸費	116,336,302	114,522,814	1,813,488	1.6
	雑支出	7,067,184	1,922,025	5,145,159	267.7
特別損失		1,982,894	942,710	1,040,184	110.3
計		2,354,820,534	2,389,376,735	△ 34,556,201	△ 1.4

4 会 計

(1) 重要契約の要旨 (契約金額は消費税を含む) (単位:円)

契約年月日	契 約 金 額	契 約 の 内 容	契 約 の 相 手 方	備考
R3.11.30	369,600,000 (1,478,400,000)	水道浄水施設維持管理業務委託 (4年契約)	(株)ウォーターエージェンシー 栃木オペレーションセンター	
R4.2.3	126,033,600 (504,134,400)	那須塩原市上下水道料金等関係事務 業務委託(4年契約)	(株)日本ウォーターテックス	
R5.10.12	30,800,000 (91,520,000)	鳥野目浄水場更新工事施工重点監理 業務委託(3年5か月契約)	(株)NJS 宇都宮出張所	
R7.3.13	16,841,000	水道水水質検査業務委託	(株)那須環境技術センター	
R7.3.25	1,870,000	水道施設設備台帳システム保守業務委託	(株)NJS 宇都宮出張所	
R7.4.1	42,944,000	上水道区域量水器交換業務委託	那須塩原管工事業協同組合	
R7.4.1	3,121,800	上下水道料金システム保守業務委託	(株)両毛システムズ 宇都宮営業所	
R7.4.1	2,200,000	アセットマネジメントシステムサポート業務委託	(株)NJS 宇都宮出張所	
R7.4.30	5,295,840	浄水発生土処分等業務委託(処分業務)	栃木アンカー工業(株)	
R7.4.30	1,765,280	浄水発生土処分等業務委託(運搬業務)	(株)真田ジャパン	
R7.5.15	21,450,000	千本松浄水場再整備計画策定業務委託	(株)日本水道設計社 栃木事務所	
R7.5.15	30,800,000	大貫・宇都野地区増圧ポンプ場詳細設計業務委託	(株)工藤設計	
R7.6.17	1,892,000	水道施設管理システム機器更新に伴うソフトウェア及びデータ等移行業務委託	(株)大輝	
R7.9.25	8,800,000	時間積分式漏水調査業務委託	水道総合プランニング(株)本店	
R7.9.25	26,950,000	水道管路耐震化測量設計業務委託	(株)アート工測	
R7.10.9	8,525,000	配水管布設工事実施設計業務委託	日研測量(株)	
R7.12.9	0 (535,590,000)	那須塩原市上下水道事業徴収事務等業務委託 (3年契約)	(株)日本ウォーターテックス	
R8.1.30	0 (1,366,200,000)	水道施設維持管理業務委託(3年契約)	(株)ウォーターエージェンシー 栃木オペレーションセンター	

注(1)建設改良工事及び保存工事については「2 工事」を参照
(2)契約金額における括弧内の金額は総額

(2) 企業債及び一時借入金の状況

イ 企業債の状況 （単位:円）

区　　分	前年度末残高	本年度借入高	本年度償還高	本年度末残高
企業債	8,373,880,085	1,234,800,000	506,893,125	9,101,786,960

ロ 一時借入金等の状況 （単位:円）

区　　分	前年度末残高	本年度中における借入残高最高額	本年度末残高
一時借入金	0	0	0

(3) その他会計経理に関する重要事項

イ 資産の譲渡等の対価以外の収入の使途の特定について （単位:円）

区　分		金　額	使途の特定			
			課税仕入に充当(特定収入)		課税仕入以外に充当	
			充当科目	金額	充当科目	金額
収益的収入	国庫補助金					
	放射性物質汚染廃棄物処理事業費補助金	12,690,025	工事請負費	12,690,025		0
	営業収益					
	消火栓維持管理負担金	11,110,000	修繕費	11,110,000		0
	営業外収益					
	他会計補助金					
	企業債償還利息補助金	6,358,271		0	企業債利息	6,358,271
	児童手当に要する経費	750,000		0	手当	750,000
	雑収益					
	メーター弁償金	1,420	委託料	1,420		0
	日水協機械設備損害保険保険金	858,000	修繕費	858,000		0
	小　計	31,767,716		24,659,445		7,108,271
資本的収入	国庫補助金					
	防災・安全交付金	146,088,000	工事請負費	146,088,000		0
	補償金					
	市道春日町縦線舗装本復旧工事負担金	6,600,000	工事請負費	6,600,000		0
	国道4号改築工事に伴う配水管等移設補償	129,951,921	工事請負費	129,951,921		0
	一般会計補助金					
	児童手当に要する経費	540,000		0	手当	540,000
	小　計	283,179,921		282,639,921		540,000
合　計		314,947,637		307,299,366		7,648,271

2　令和7年度那須塩原市水道事業キャッシュ・フロー計算書

（令和7年4月1日から令和8年3月31日まで）

（単位：千円）

1　業務活動によるキャッシュ・フロー	
当年度純利益	263,714
減価償却費	938,268
固定資産除却費	8,832
引当金の増減額	1,194
長期前受金戻入額	△ 235,673
支払利息及び企業債取扱諸費	116,336
受取利息・配当金	△ 3,426
固定資産売却益	△ 635
未収金の増減額	△ 119,398
貯蔵品の増減額	△ 2,226
前払金の増減額	5,815
その他流動資産の増減額	0
未払金の増減額	△ 316,337
前受収益の増減額	301
預り金の増減額	370
小計	657,135
利息及び配当金の受取額	3,426
利息の支払額	△ 116,336
業務活動によるキャッシュ・フロー	544,225
2　投資活動によるキャッシュ・フロー	
有形固定資産の取得による支出	△ 1,246,245
有形固定資産の売却による収入	635
無形固定資産の取得による支出	0
投資基金の取崩による収入	0
投資基金の積立による支出	△ 1,725
国庫補助金等による収入	256,945
国庫補助金の返還による支出	△ 7,131
一般会計からの繰入金による収入	540
投資活動によるキャッシュ・フロー	△ 996,981
3　財務活動によるキャッシュ・フロー	
企業債による収入	1,234,800
企業債の償還による支出	△ 506,893
他会計等からの出資による収入	62,498
ファイナンス・リース取引に係る支払	0
財務活動によるキャッシュ・フロー	790,405
資金に係る換算差額	0
資金増加額（又は減少額）	337,649
資金期首残高	2,314,560
資金期末残高	2,652,209

3 令和7年度那須塩原市水道事業収益費用明細書

（収　益）

（消費税抜き）（単位：円）

款　項　目　節	金　額	備　考
1 水道事業収益	2,618,534,585	
1 営業収益	2,355,213,231	
1 給水収益	2,236,801,110	
水道料金	2,236,801,110	
2 その他営業収益	118,412,121	
手数料	20,620,500	
加入金	30,600,000	
雑収益	67,191,621	
2 営業外収益	262,592,106	
1 受取利息及び配当金	3,426,163	
預金利息	3,424,875	
基金利息	1,288	
貸付金利息	0	
2 他会計補助金	7,108,271	
補助金	7,108,271	
3 国庫補助金	12,690,025	
国庫補助金	12,690,025	
4 長期前受金戻入	235,673,440	
長期前受金戻入	235,673,440	
5 雑収益	3,694,207	
不用品売却益	0	
その他雑収益	3,694,207	
3 特別利益	729,248	
1 固定資産売却益	634,935	
固定資産売却益	634,935	
2 過年度損益修正益	0	
過年度損益修正益	0	
3 引当金戻入益	94,313	
賞与引当金戻入益	94,313	
4 その他特別利益	0	
その他特別利益	0	

（費　用）

（消費税抜き）（単位：円）

款　項　目　節	金　額	備　考
1 水道事業費用	2,354,820,534	
1 営業費用	2,229,434,154	
1 原水及び浄水費	889,176,038	
給料	9,106,800	予算額 9,107,000円
手当	4,054,343	予算額 4,949,000円
賞与引当金繰入額	1,641,294	予算額 1,643,000円

（費　用）

（消費税抜き）（単位：円）

款　項　目　節	金　額	備　考
法定福利費	4,240,916	予算額 4,738,000円
旅費	0	
被服費	0	
備消品費	72,926	
燃料費	73,964	
委託料	360,275,200	
手数料	59,700	
賃借料	431,916	
修繕費	555,962	
研修費	0	
厚生費	12,380	
負担金	13,412,860	
保険料	4,025,612	
受水費	491,135,965	
雑費	76,200	
2 配水及び給水費	174,144,245	
給料	11,803,200	予算額 11,804,000円
手当	6,713,546	予算額 7,497,000円
賞与引当金繰入額	2,083,382	予算額 2,085,000円
法定福利費	5,821,870	予算額 6,534,000円
旅費	0	
被服費	5,450	
備消品費	254,690	
燃料費	264,594	
印刷製本費	42,000	
通信運搬費	568,187	
委託料	48,329,897	
手数料	32,400	
賃借料	1,770,276	
修繕費	92,250,973	
路面復旧費	1,940,000	
材料費	497,060	
研修費	0	
厚生費	30,250	
保険料	1,684,870	
雑費	51,600	
3 総係費	217,631,902	
給料	30,228,465	予算額 30,530,000円

（費　用）

（消費税抜き）（単位：円）

款　項　目　節	金　額	備　考
手当	16,072,158	予算額 17,763,000円
賞与引当金繰入額	5,528,801	予算額 5,531,000円
報酬	118,400	予算額 444,000円
法定福利費	14,495,861	予算額 16,188,000円
旅費	36,220	
諸謝金	40,000	
被服費	24,850	
備消品費	314,784	
燃料費	19,829	
印刷製本費	2,819,000	
通信運搬費	10,730,114	
委託料	120,388,075	
手数料	10,357,542	
賃借料	3,987,019	
修繕費	41,980	
研修費	88,000	
厚生費	55,010	
負担金	47,324	
会費負担金	324,140	
保険料	389,330	
貸倒引当金繰入額	1,510,000	
雑費	15,000	
4　減価償却費	938,268,210	
有形固定資産減価償却費	938,083,115	
無形固定資産減価償却費	185,095	
5　資産減耗費	10,213,759	
固定資産除却費	9,991,549	
たな卸資産減耗費	222,210	
2　営業外費用	123,403,486	
1　支払利息及び企業債取扱諸費	116,336,302	
企業債利息	116,336,302	
リース債務支払利息	0	
2　雑支出	7,067,184	
その他雑支出	7,067,184	
3　特別損失	1,982,894	
1　固定資産売却損	0	
固定資産売却損	0	
2　災害による損失	0	
災害による損失	0	
3　過年度損益修正損	1,982,894	
過年度損益修正損	1,982,894	

4　令和7年度那須塩原市水道事業固定資産明細書

(1)有形固定資産明細書

資産の種類	年度当初現在高	当年度増加額	当年度減少額	年度末現在高
土地	532,430,466	0	0	532,430,466
建物	410,196,629	0	0	410,196,629
構築物	43,845,857,611	473,061,942	13,403,232	44,305,516,321
機械及び装置	2,337,350,159	24,876,802	51,922,919	2,310,304,042
車両運搬具	37,578,227	0	2,096,900	35,481,327
工具器具及び備品	38,214,062	6,661,043	779,770	44,095,335
量水器	137,188,908	1,292,720	0	138,481,628
リース資産	37,067,700	0	0	37,067,700
小計	47,375,883,762	505,892,507	68,202,821	47,813,573,448
建設仮勘定	1,359,838,470	2,014,859,032	466,946,914	2,907,750,588
合計	48,735,722,232	2,520,751,539	535,149,735	50,721,324,036

(2)無形固定資産明細書

資産の種類	年度当初現在高	当年度増加額	当年度減少額	当年度減価償却高
水利権	3,050,710	0	0	185,095
電話加入権	577,581	0	0	0
計	3,628,291	0	0	185,095

(3)投資明細書

(単位:円)

資産の種類	年度当初現在高	当年度増加額	当年度減少額	年度末現在高
基金	9,175,773	1,725,291	0	10,901,064
計	9,175,773	1,725,291	0	10,901,064

（単位:円）

減価償却累計額			年度末償却未済額
当年度増加額	当年度減少額	累計額	
0	0	0	532,430,466
7,453,582	0	234,898,444	175,298,185
880,741,335	8,214,150	22,603,195,220	21,702,321,101
41,668,650	48,319,441	1,645,401,980	664,902,062
684,081	1,992,055	33,089,902	2,391,425
453,614	740,781	33,570,693	10,524,642
655,853	0	86,301,438	52,180,190
6,426,000	0	33,429,315	3,638,385
938,083,115	59,266,427	24,669,886,992	23,143,686,456
0	0	0	2,907,750,588
938,083,115	59,266,427	24,669,886,992	26,051,437,044

（単位:円）

年度末現在高
2,865,615
577,581
3,443,196

5　令和7年度那須塩原市水道事業企業債明細書

（単位：円）

種類	発行年月日	発行総額	償還高		未償還残高	利率	償還終期
			当年度償還高	償還高累計		%	
H7年度政府債	H8.3.14	74,400,000	4,222,234	74,400,000	0	3.150	R8.3.1
H7年度政府債	H8.3.14	66,600,000	3,779,581	66,600,000	0	3.150	R8.3.1
H7年度政府債	H8.3.14	66,000,000	3,745,530	66,000,000	0	3.150	R8.3.1
H7年度政府債	H8.3.14	63,000,000	3,575,279	63,000,000	0	3.150	R8.3.1
H7年度政府債	H8.3.14	46,200,000	2,621,872	46,200,000	0	3.150	R8.3.1
H7年度政府債	H8.3.14	23,400,000	1,327,960	23,400,000	0	3.150	R8.3.1
H8年度政府債	H9.3.25	80,400,000	4,280,118	75,999,200	4,400,800	2.800	R9.3.1
H8年度政府債	H9.3.25	47,400,000	2,523,353	44,805,499	2,594,501	2.800	R9.3.1
H8年度政府債	H9.3.25	42,600,000	2,267,824	40,268,233	2,331,767	2.800	R9.3.1
H8年度政府債	H9.3.25	8,000,000	425,882	7,562,110	437,890	2.800	R9.3.1
H8年度政府債	H9.3.25	5,400,000	287,470	5,104,424	295,576	2.800	R9.3.1
H9年度政府債	H9.9.25	80,000,000	4,087,877	73,674,561	6,325,439	2.500	R9.9.1
H9年度政府債	H10.3.25	87,000,000	4,240,225	78,249,122	8,750,878	2.100	R10.3.1
H9年度政府債	H10.3.25	80,400,000	3,918,553	72,312,983	8,087,017	2.100	R10.3.1
H9年度政府債	H10.3.25	49,700,000	2,422,290	44,700,935	4,999,065	2.100	R10.3.1
H9年度政府債	H10.3.25	47,400,000	2,310,191	42,632,282	4,767,718	2.100	R10.3.1
H9年度政府債	H10.3.25	32,400,000	1,579,119	29,141,053	3,258,947	2.100	R10.3.1
H9年度政府債	H10.3.25	29,000,000	1,413,408	26,083,041	2,916,959	2.100	R10.3.1
H10年度政府債	H11.3.25	190,000,000	9,068,817	161,628,627	28,371,373	2.100	R11.3.1
H10年度政府債	H11.3.25	87,600,000	4,181,202	74,519,303	13,080,697	2.100	R11.3.1
H10年度政府債	H11.3.25	74,000,000	3,532,066	62,950,098	11,049,902	2.100	R11.3.1
H10年度政府債	H11.3.25	56,000,000	2,672,915	47,637,912	8,362,088	2.100	R11.3.1
H10年度政府債	H11.3.25	51,700,000	2,467,673	43,980,000	7,720,000	2.100	R11.3.1
H10年度政府債	H11.3.25	38,300,000	1,828,083	32,580,930	5,719,070	2.100	R11.3.1
H10年度政府債	H11.3.25	34,200,000	1,632,387	29,093,153	5,106,847	2.100	R11.3.1
H11年度政府債	H12.3.24	99,900,000	4,637,723	80,398,003	19,501,997	2.000	R12.3.1
H11年度政府債	H12.3.24	92,000,000	4,270,976	74,040,203	17,959,797	2.000	R12.3.1
H11年度政府債	H12.3.24	54,700,000	2,539,374	44,021,728	10,678,272	2.000	R12.3.1
H11年度政府債	H12.3.24	50,100,000	2,325,825	40,319,720	9,780,280	2.000	R12.3.1
H11年度政府債	H12.3.24	33,400,000	1,550,550	26,879,813	6,520,187	2.000	R12.3.1
H12年度政府債	H13.3.26	77,000,000	3,420,851	59,053,583	17,946,417	1.600	R13.3.1
H12年度政府債	H13.3.26	47,900,000	2,128,036	36,735,931	11,164,069	1.600	R13.3.1
H12年度政府債	H13.3.26	32,500,000	1,443,866	24,925,213	7,574,787	1.600	R13.3.1
H12年度政府債	H13.3.26	26,000,000	1,155,092	19,940,172	6,059,828	1.600	R13.3.1
H12年度政府債	H13.3.26	7,100,000	315,429	5,445,200	1,654,800	1.600	R13.3.1
H12年度政府債	H13.3.26	6,000,000	266,560	4,601,578	1,398,422	1.600	R13.3.1
H12年度政府債	H13.3.26	5,500,000	244,347	4,218,114	1,281,886	1.600	R13.3.1
H13年度政府債	H14.3.25	74,500,000	3,356,124	52,745,434	21,754,566	2.200	R14.3.1

5　令和7年度那須塩原市水道事業企業債明細書

（単位：円）

種類	発行年月日	発行総額	償還高		未償還残高	利率	償還終期
			当年度償還高	償還高累計		%	
H14年度政府債	H15.3.25	140,000,000	5,923,150	96,493,020	43,506,980	1.200	R15.3.1
H14年度政府債	H15.3.25	83,800,000	3,545,428	57,757,964	26,042,036	1.200	R15.3.1
H14年度政府債	H15.3.25	45,300,000	1,916,562	31,222,385	14,077,615	1.200	R15.3.1
H14年度政府債	H15.3.25	16,200,000	685,393	11,165,619	5,034,381	1.200	R15.3.1
H15年度政府債	H16.3.25	130,000,000	5,573,290	81,185,890	48,814,110	2.000	R16.3.1
H15年度政府債	H16.3.25	35,300,000	1,513,363	22,045,092	13,254,908	2.000	R16.3.1
H15年度政府債	H16.3.25	30,800,000	1,320,441	19,234,811	11,565,189	2.000	R16.3.1
H16年度政府債	H17.3.25	140,000,000	5,895,074	81,017,041	58,982,959	2.100	R17.3.1
H16年度政府債	H17.3.25	15,800,000	665,301	9,143,352	6,656,648	2.100	R17.3.1
H16年度政府債	H17.3.25	15,000,000	631,615	8,680,398	6,319,602	2.100	R17.3.1
H16年度政府債	H17.4.28	133,000,000	5,589,555	77,357,505	55,642,495	2.000	R17.3.25
H17年度政府債	H17.12.27	85,000,000	3,541,962	47,389,996	37,610,004	2.100	R17.9.25
H17年度政府債	H18.3.27	100,000,000	4,123,715	53,658,548	46,341,452	2.100	R18.3.1
H17年度政府債	H18.3.27	100,000,000	4,123,715	53,658,548	46,341,452	2.100	R18.3.1
H18年度政府債	H19.3.26	198,000,000	7,996,154	98,078,972	99,921,028	2.100	R19.3.1
H18年度政府債	H19.3.26	63,200,000	2,552,308	31,306,016	31,893,984	2.100	R19.3.1
H18年度政府債	H19.3.26	44,000,000	1,776,924	21,795,327	22,204,673	2.100	R19.3.1
H18年度政府債	H19.3.26	10,200,000	411,923	5,052,553	5,147,447	2.100	R19.3.1
H18年度政府債	H19.3.26	9,000,000	363,462	4,458,135	4,541,865	2.100	R19.3.1
H18年度政府債	H19.3.26	5,400,000	218,077	2,674,882	2,725,118	2.100	R19.3.1
H18年度政府債	H19.3.26	1,200,000	48,461	594,418	605,582	2.100	R19.3.1
H19年度政府債	H19.7.26	300,000,000	12,112,219	146,770,600	153,229,400	2.300	R19.3.25
H19年度政府債	H19.11.27	200,000,000	7,988,200	94,397,884	105,602,116	2.200	R19.9.25
H19年度政府債	H20.4.24	114,900,000	4,544,262	52,275,331	62,624,669	2.100	R20.3.25
H20年度政府債	H20.9.25	44,000,000	1,722,106	19,143,765	24,856,235	2.100	R20.9.1
H20年度政府債	H21.3.25	89,300,000	3,472,709	37,636,140	51,663,860	1.900	R21.3.1
H20年度政府債	H21.3.25	72,800,000	2,831,055	30,682,093	42,117,907	1.900	R21.3.1
H20年度政府債	H21.3.25	23,700,000	921,649	9,988,539	13,711,461	1.900	R21.3.1
政府債計		4,313,600,000	194,074,735	3,010,712,982	1,302,887,018		
H9年度公庫債	H10.3.25	40,200,000	2,189,273	40,200,000	0	2.150	R8.3.20
H9年度公庫債	H10.3.25	21,600,000	1,182,189	21,600,000	0	2.200	R8.3.20
H9年度公庫債	H10.3.25	13,400,000	733,395	13,400,000	0	2.200	R8.3.20
H9年度公庫債	H10.3.30	45,000,000	2,450,678	45,000,000	0	2.150	R8.3.20
H9年度公庫債	H10.3.30	7,900,000	432,375	7,900,000	0	2.200	R8.3.20
H10年度公庫債	H11.3.24	58,400,000	3,099,200	55,235,375	3,164,625	2.100	R9.3.20
H10年度公庫債	H11.3.24	22,800,000	1,209,962	21,564,496	1,235,504	2.100	R9.3.20
H10年度公庫債	H11.3.30	60,000,000	3,184,110	56,748,672	3,251,328	2.100	R9.3.20
H11年度公庫債	H12.3.22	31,600,000	1,629,171	28,242,761	3,357,239	2.000	R10.3.20

5　令和7年度那須塩原市水道事業企業債明細書

（単位：円）

種類	発行年月日	発行総額	償還高		未償還残高	利率	償還終期
			当年度償還高	償還高累計		%	
H11年度公庫債	H12.3.30	19,000,000	979,565	16,981,407	2,018,593	2.000	R10.3.20
H12年度公庫債	H13.3.22	63,000,000	3,105,472	53,371,451	9,628,549	1.650	R11.3.20
H12年度公庫債	H13.3.22	26,500,000	1,306,270	22,449,896	4,050,104	1.650	R11.3.20
H12年度公庫債	H13.3.29	45,000,000	2,218,194	38,122,465	6,877,535	1.650	R11.3.20
H13年度公庫債	H14.3.22	140,000,000	7,020,240	110,331,355	29,668,645	2.200	R12.3.20
H13年度公庫債	H14.3.22	25,500,000	1,278,686	20,096,068	5,403,932	2.200	R12.3.20
H13年度公庫債	H14.3.22	12,000,000	601,735	9,456,973	2,543,027	2.200	R12.3.20
H13年度公庫債	H14.3.22	11,000,000	551,590	8,668,892	2,331,108	2.200	R12.3.20
H13年度公庫債	H14.3.28	100,000,000	5,014,458	78,808,110	21,191,890	2.200	R12.3.20
H14年度公庫債	H15.3.25	62,400,000	2,929,464	47,146,602	15,253,398	1.350	R13.3.20
H14年度公庫債	H15.3.28	133,000,000	6,193,453	100,896,465	32,103,535	1.200	R13.3.20
H15年度公庫債	H16.3.23	100,000,000	4,741,591	69,587,924	30,412,076	1.900	R14.3.20
H15年度公庫債	H16.3.30	53,400,000	2,532,010	37,159,950	16,240,050	1.900	R14.3.20
H17年度公庫債	H18.3.23	22,000,000	1,006,574	13,183,840	8,816,160	2.000	R16.3.20
H17年度公庫債	H18.3.23	300,000	13,726	179,778	120,222	2.000	R16.3.20
H18年度公庫債	H19.3.23	10,500,000	471,710	5,768,298	4,731,702	2.150	R17.3.20
H19年度公庫債	H20.3.25	433,000,000	19,039,283	219,640,018	213,359,982	2.050	R18.3.20
H19年度公庫債	H20.3.25	269,000,000	11,828,098	136,450,726	132,549,274	2.050	R18.3.20
H19年度公庫債	H20.3.25	32,600,000	1,433,510	16,490,512	16,109,488	2.100	R18.3.20
H19年度公庫債	H20.3.25	7,400,000	325,383	3,753,664	3,646,336	2.050	R18.3.20
公庫債計		1,866,500,000	88,701,365	1,298,435,698	568,064,302		
H20年度金融機構債	H20.8.22	26,000,000	1,143,291	13,151,944	12,848,056	2.100	R18.3.20
H20年度金融機構債	H21.3.25	688,300,000	29,691,944	321,792,021	366,507,979	1.900	R19.3.20
H20年度金融機構債	H21.3.25	39,600,000	1,708,268	18,513,678	21,086,322	1.900	R19.3.20
H21年度金融機構債	H22.3.25	604,700,000	22,937,075	227,779,572	376,920,428	2.100	R22.3.20
H22年度金融機構債	H22.8.26	17,300,000	665,887	6,772,340	10,527,660	1.600	R22.3.20
H22年度金融機構債	H23.3.24	583,800,000	21,860,281	201,066,295	382,733,705	1.900	R23.3.20
H23年度金融機構債	H24.3.27	511,200,000	18,967,613	159,684,486	351,515,514	1.700	R24.3.20
H24年度金融機構債	H24.8.30	22,500,000	842,875	7,151,030	15,348,970	1.500	R24.3.20
H24年度金融機構債	H25.3.26	331,000,000	12,215,709	92,799,970	238,200,030	1.500	R25.3.20
H24年度金融機構債	H25.3.26	131,700,000	4,860,449	36,923,735	94,776,265	1.500	R25.3.20
H25年度金融機構債	H26.3.25	367,500,000	13,451,420	90,335,491	277,164,509	1.400	R26.3.20
H26年度金融機構債	H27.3.26	284,000,000	10,408,580	60,623,850	223,376,150	1.200	R27.3.20
H27年度金融機構債	H28.3.24	645,300,000	24,785,062	122,696,823	522,603,177	0.500	R28.3.20
H28年度金融機構債	H29.3.23	301,400,000	11,412,511	45,242,664	256,157,336	0.600	R29.3.20
H29年度金融機構債	H30.3.26	6,600,000	825,124	4,949,505	1,650,495	0.010	R10.3.20
H29年度金融機構債	H30.3.26	379,300,000	14,276,409	42,573,911	336,726,089	0.600	R30.3.20
H30年度金融機構債	H31.3.25	8,500,000	1,062,553	5,311,703	3,188,297	0.010	R11.3.20

5 令和7年度那須塩原市水道事業企業債明細書

（単位：円）

種類	発行年月日	発行総額	償還高		未償還残高	利率	償還終期
			当年度償還高	償還高累計		%	
H30年度金融機構債	H31.3.25	262,400,000	9,928,551	19,807,645	242,592,355	0.500	R31.3.20
R1年度金融機構債	R2.3.26	15,500,000	1,937,471	7,749,536	7,750,464	0.003	R12.3.20
R1年度金融機構債	R2.3.26	210,200,000	8,109,019	8,109,019	202,090,981	0.300	R32.3.20
R1年度金融機構債	R3.3.25	11,100,000	1,386,667	4,158,339	6,941,661	0.040	R13.3.20
R1年度金融機構債	R3.3.25	107,200,000	0	0	107,200,000	0.500	R33.3.20
R2年度金融機構債	R3.3.25	20,600,000	2,573,455	7,717,277	12,882,723	0.040	R13.3.20
R2年度金融機構債	R3.3.25	32,100,000	2,650,982	5,296,670	26,803,330	0.200	R18.3.20
R2年度金融機構債	R3.3.25	27,000,000	1,649,826	1,649,826	25,350,174	0.300	R23.3.20
R2年度金融機構債	R3.3.25	375,900,000	0	0	375,900,000	0.500	R33.3.20
R3年度金融機構債	R4.3.24	14,300,000	1,778,571	3,553,590	10,746,410	0.200	R14.3.20
R3年度金融機構債	R4.3.24	4,200,000	344,258	344,258	3,855,742	0.300	R19.3.20
R3年度金融機構債	R4.3.24	8,200,000	0	0	8,200,000	0.500	R24.3.20
R3年度金融機構債	R4.3.24	88,000,000	0	0	88,000,000	0.700	R34.3.20
R3年度金融機構債	R4.3.30	1,600,000	131,146	131,146	1,468,854	0.300	R19.3.20
R3年度金融機構債	R4.3.30	333,800,000	0	0	333,800,000	0.700	R34.3.20
R4年度金融機構債	R5.3.23	155,700,000	0	0	155,700,000	1.300	R35.3.20
R4年度金融機構債	R6.3.25	32,500,000	0	0	32,500,000	1.400	R36.3.20
R5年度金融機構債	R6.3.25	174,100,000	0	0	174,100,000	1.400	R36.3.20
R6年度金融機構債	R7.3.27	143,100,000	0	0	143,100,000	2.100	R37.3.20
R6年度金融機構債	R8.3.26	60,200,000	0	0	60,200,000	3.000	R38.3.20
金融機構債計		7,026,400,000	221,604,997	1,515,886,324	5,510,513,676		
R3年度民間資金	R4.3.30	14,200,000	1,768,571	3,534,579	10,665,421	0.145	R14.3.20
R3年度民間資金	R4.3.30	5,100,000	0	0	5,100,000	0.550	R24.3.20
R3年度民間資金	R4.3.30	32,800,000	0	0	32,800,000	0.900	R34.3.20
R3年度民間資金	R5.3.23	45,900,000	0	0	45,900,000	0.850	R35.3.20
R4年度民間資金	R5.3.23	6,000,000	743,457	743,457	5,256,543	0.250	R15.3.20
R4年度民間資金	R5.3.23	3,400,000	0	0	3,400,000	0.300	R20.3.20
R4年度民間資金	R5.3.23	21,400,000	0	0	21,400,000	0.350	R25.3.20
R4年度民間資金	R6.3.25	1,800,000	0	0	1,800,000	1.100	R21.3.20
R4年度民間資金	R6.3.25	7,600,000	0	0	7,600,000	1.500	R36.3.20
R5年度民間資金	R6.3.25	37,600,000	0	0	37,600,000	1.500	R36.3.20
R5年度民間資金	R7.3.27	177,800,000	0	0	177,800,000	2.350	R37.3.20
R6年度民間資金	R7.3.27	17,800,000	0	0	17,800,000	1.080	R17.3.20
R6年度民間資金	R7.3.27	4,500,000	0	0	4,500,000	1.798	R22.3.21
R6年度民間資金	R7.3.27	16,000,000	0	0	16,000,000	2.100	R27.3.20
R6年度民間資金	R7.3.27	80,900,000	0	0	80,900,000	2.350	R37.3.20
R6年度民間資金	R7.3.27	77,200,000	0	0	77,200,000	2.350	R37.3.20
R6年度民間資金	R8.2.26	438,600,000	0	0	438,600,000	1.500	R38.2.20

5　令和7年度那須塩原市水道事業企業債明細書

（単位：円）

種類	発行年月日	発行総額	償還高		未償還残高	利率	償還終期
			当年度償還高	償還高累計		%	
R6年度民間資金	R8.3.26	72,600,000	0	0	72,600,000	1.500	R38.3.20
R7年度民間資金	R8.3.26	15,500,000	0	0	15,500,000	1.670	R18.3.20
R7年度民間資金	R8.3.26	465,400,000	0	0	465,400,000	1.200	R23.3.20
R7年度民間資金	R8.3.26	182,500,000	0	0	182,500,000	1.500	R38.3.20
民間資金計		1,724,600,000	2,512,028	4,278,036	1,720,321,964		
水道事業合計		14,931,100,000	506,893,125	5,829,313,040	9,101,786,960		

6 注記

Ⅰ. 重要な会計方針

1 資産の評価基準及び評価方法

貯蔵品　先入先出法による原価法

2 固定資産の減価償却方法

⑴ 有形固定資産（リース資産を除く。）

・減価償却の方法　定額法（ただし、取替資産については取替法による）

・主な耐用年数

建物	13～50年
構築物	20～60年
機械及び装置	8～20年
車両運搬具	4～8年
工具、器具及び備品	4～5年

⑵ 無形固定資産（リース資産を除く。）

・減価償却の方法　定額法

・主な耐用年数

水利権	20年

⑶ リース資産

・所有権移転ファイナンス・リース取引に係るリース資産

自己所有の固定資産に適用する減価償却方法と同一の方法による。

3 引当金の計上方法

⑴ 退職給付引当金

本市は職員に対する退職手当の支給に関する事務を所管する栃木県市町村総合事務組合に加入しており、水道事業会計は当該組合に負担金を拠出しているが、一般会計との取り決めにより水道事業会計は当該組合に対して普通負担金のみを負担し、特別負担金及び積立不足等により発生する追加的な費用負担については全額一般会計において措置することとなっているため、水道事業会計においては退職給付引当金を計上しない。

⑵ 賞与引当金

職員の期末手当、勤勉手当及びそれらに係る法定福利費の支給に備えるため、当事業年度末における支給見込額に基づき、当事業年度の負担に属する額(12月から3月までの4か月分）を計上している。

⑶ 貸倒引当金

債権の不納欠損による損失に備えるため、貸倒実績率等により回収可能性を検討し、回収不能見込額を計上している。

Ⅱ. キャッシュ・フロー計算書等関連

1 重要な非資金取引の内容

⑴ 受贈財産

当事業年度に新たに計上した受贈財産に係る資産及び負債の額は 32,807,963円である。

Ⅲ. 貸借対照表等関連

1　当年度において一般会計等が負担する企業債の償還に関する事項

貸借対照表に計上されている企業債（当該年度末日の翌日から起算して1年以内に償還予定のものも含む。）のうち、他会計が負担した額は 47,427,870円である。

Ⅳ. リース契約により使用する固定資産

1　リース取引の処理方法

リース料総額が300万円以上のファイナンス・リース取引については、通常の売買取引に係る方法に準じた会計処理を行っている。

リース料総額が300万円未満のファイナンス・リース取引については、通常の賃貸借取引に係る方法に準じた会計処理を行っている。

2　リース会計に係る経過措置

所有権移転外ファイナンス・リース取引については、通常の賃貸借取引に係る方法に準じた会計処理によっている。

Ⅴ. 重要な後発事象

特になし

Ⅵ. その他

1　新会計基準移行に係る経過措置

⑴ みなし償却制度の廃止に伴う経過措置

平成26年3月31日における償却資産の取得又は改良に充てるための補助金等で現に資本剰余金として整理している額については、平成26年3月31日以前に取得又は改良した資産で、取得又は改良とした資産と補助金等との対応関係を個別に把握できる資産を除いたすべての資産（ただし、補助金等を充てずに取得又は改良したことが明らかな資産は除く。）を対象とした按分等の方法を用いて合理的に整理している。

2　引当金の取崩し

⑴ 賞与引当金

令和7年度において、期末手当、勤勉手当及びそれらに係る法定福利費として26,306,769円を支給することとなったため、賞与引当金 8,112,150円を取り崩した。

⑵ 貸倒引当金

令和7年度において、不納欠損による損失として 624,757円が発生したため、貸倒引当金 624,757円を取り崩した。

＜ 下　水　道　事　業 ＞

【決　算　書　類】

1　令和7年度那須塩原市下水道事業決算報告書

(1)　収益的収入及び支出

収　　入

区　　分	予　　算		
	当 初 予 算 額	補 正 予 算 額	地方公営企業法第24条第3項の規定による支出額に係る財源充当額
第1款　下水道事業収益	2,898,821,000	43,219,000	0
第1項　営業収益	1,215,644,000	△ 1,955,000	0
第2項　営業外収益	1,683,127,000	45,174,000	0
第3項　特別利益	50,000	0	0

支　　出

区　　分	予　　算				
	当 初 予 算 額	補 正 予 算 額	予備費支出額	流用増減額	地方公営企業法第24条第3項の規定による支出額
第1款　下水道事業費用	2,625,371,000	3,400,000	0	0	0
第1項　営業費用	2,460,350,000	16,240,000	0	0	0
第2項　営業外費用	152,951,000	△ 13,900,000	0	△ 32,000	0
第3項　特別損失	1,070,000	1,060,000	0	32,000	0
第4項　予備費	11,000,000	0	0	0	0

（単位:円）

額 合　　計	決　　算　　額	予算額に比べ 決算額の増減	備　　考
2,942,040,000	2,897,063,562	△ 44,976,438	うち仮受消費税等 109,511,366円
1,213,689,000	1,217,481,180	3,792,180	うち仮受消費税等 109,498,014円
1,728,301,000	1,679,217,766	△ 49,083,234	うち仮受消費税等 390円
50,000	364,616	314,616	うち仮受消費税等 12,962円

（単位:円）

額			決算額	地方公営企業法第26条第2項の規定による繰越額	不用額	備　　考
小　計	地方公営企業法第26条第2項の規定による繰越額	合　計				
2,628,771,000	0	2,628,771,000	2,566,844,509	0	61,926,491	うち仮払消費税等 73,888,479円
2,476,590,000	0	2,476,590,000	2,429,949,953	0	46,640,047	うち仮払消費税等 73,888,479円
139,019,000	0	139,019,000	135,259,164	0	3,759,836	うち仮払消費税等 0円
2,162,000	0	2,162,000	1,635,392	0	526,608	うち仮払消費税等 0円
11,000,000	0	11,000,000	0	0	11,000,000	うち仮払消費税等 0円

(2) 資本的収入及び支出

収　　入

区　　分	予　　算			
	当初予算額	補正予算額	小　　計	地方公営企業法第26条の規定による繰越額に係る財源充当額
第1款　資本的収入	1,660,958,000	75,787,000	1,736,745,000	364,510,500
第1項　企業債	848,100,000	109,400,000	957,500,000	235,200,000
第2項　負担金	51,882,000	△ 22,431,000	29,451,000	0
第3項　補償金	1,000	0	1,000	0
第4項　他会計借入金	1,000	0	1,000	0
第5項　他会計出資金	58,602,000	1,000	58,603,000	0
第6項　固定資産売却代金	1,000	0	1,000	0
第7項　補助金	702,371,000	△ 11,183,000	691,188,000	129,310,500

支　　出

区　　分	予　　算					
	当初予算額	補正予算額	予備費支出額	流用増減額	小　計	地方公営企業法第26条の規定による繰越額
第1款　資本的支出	2,595,497,000	52,501,000	0	0	2,647,998,000	428,276,000
第1項　建設改良費	1,739,200,000	22,301,000	0	0	1,761,501,000	410,747,000
第2項　固定資産購入費	33,693,000	0	0	0	33,693,000	17,529,000
第3項　企業債償還金	811,603,000	30,200,000	0	0	841,803,000	0
第4項　国庫補助金返還金	1,000	0	0	0	1,000	0
第5項　予備費	11,000,000	0	0	0	11,000,000	0

資本的収入額が資本的支出額に不足する額 958,305,232円は、当年度消費税及び地方消費税資本的収支調整額当年度利益剰余金処分額 15,737,156円で補填した。

（単位:円）

額		決 算 額	予算額に比べ決算額の増減	備　　考
継続費逓次繰越額に係る財源充当額	合　　計			
482,871,000	2,584,126,500	1,187,547,320	△ 1,396,579,180	
225,200,000	1,417,900,000	641,700,000	△ 776,200,000	
0	29,451,000	32,044,820	2,593,820	
0	1,000	0	△ 1,000	
0	1,000	0	△ 1,000	
0	58,603,000	58,604,000	1,000	
0	1,000	0	△ 1,000	
257,671,000	1,078,169,500	455,198,500	△ 622,971,000	

（単位:円）

額		決 算 額	翌年度繰越額			不 用 額	備　　考
継続費逓次繰越額	合　計		地方公営企業法第26条の規定による繰越額	継続費逓次繰越額	合計		
506,320,000	3,582,594,000	2,145,852,552	489,676,000	816,640,000	1,306,316,000	130,425,448	うち仮払消費税等 116,454,135円
506,320,000	2,678,568,000	1,282,285,609	476,596,000	816,640,000	1,293,236,000	103,046,391	うち仮払消費税等 114,475,462円
0	51,222,000	21,765,417	13,080,000	0	13,080,000	16,376,583	うち仮払消費税等 1,978,673円
0	841,803,000	841,801,526	0	0	0	1,474	うち仮払消費税等 0円
0	1,000	0	0	0	0	1,000	うち仮払消費税等 0円
0	11,000,000	0	0	0	0	11,000,000	うち仮払消費税等 0円

72,181,106円、当年度損益勘定留保資金 610,207,701円、減債積立金 260,179,269円及び

2　令和7年度那須塩原市下水道事業損益計算書

（令和7年4月1日から令和8年3月31日まで）

（単位：円）

1.　営業収益			
(1) 下水道等使用料	1,095,530,794		
(2) 雨水処理負担金	8,589,000		
(3) その他営業収益	3,863,372	1,107,983,166	
2.　営業費用			
(1) 管渠費	47,702,563		
(2) 処理場費	367,599,232		
(3) 普及指導費	10,904,431		
(4) 総係費	417,671,954		
(5) 減価償却費	1,505,834,348		
(6) 資産減耗費	6,348,946	2,356,061,474	
営業損失			1,248,078,308
3.　営業外収益			
(1) 受取利息及び配当金	987,173		
(2) 他会計補助金	367,596,000		
(3) 他会計負担金	410,058,000		
(4) 国庫補助金	13,030,000		
(5) 長期前受金戻入	859,197,622		
(6) 雑収益	2,362,089	1,653,230,884	
4.　営業外費用			
(1) 支払利息及び企業債取扱諸費	134,076,664		
(2) 雑支出	16,204,937	150,281,601	1,502,949,283
経常利益			254,870,975
5.　特別利益			
(1) 固定資産売却益	0		
(2) 過年度損益修正益	129,712		
(3) 引当金戻入益	221,942		
(4) その他特別利益	0	351,654	
6.　特別損失			
(1) 過年度損益修正損	583,817		
(2) その他特別損失	1,051,575	1,635,392	△ 1,283,738
当年度純利益			253,587,237
前年度繰越利益剰余金			0
その他の未処分利益剰余金変動額			260,179,269
当年度未処分利益剰余金			513,766,506

3 令和7年度那須塩原市下水道事業剰余金計算書
（令和7年4月1日から令和8年3月31日まで）

	資本金	資本剰余金			
		受贈財産評価額	工事負担金	受益者負担金	国県補助金
前年度期末残高	10,753,562,696	381,671,911	8,149,256	25,127,113	508,405,252
前年度処分額	143,837,808	0	0	0	0
議会の議決による処分額	143,837,808	0	0	0	0
資本的収支不足額への補填	0	0	0	0	0
減債積立金の積立	0	0	0	0	0
資本金への組入	143,837,808	0	0	0	0
処分後残高	10,897,400,504	381,671,911	8,149,256	25,127,113	508,405,252
当年度変動額	58,604,000	0	0	0	0
その他の未処分利益剰余金変動額	0	0	0	0	0
資本的収支不足額への補填	0	0	0	0	0
他会計繰入金の受入	58,604,000	0	0	0	0
当年度純利益	0	0	0	0	0
当年度末残高	10,956,004,504	381,671,911	8,149,256	25,127,113	508,405,252

4 令和7年度那須塩原市下水道事業剰余金処分計算書(案)

（単位:円）

	資本金	資本剰余金	未処分利益剰余金
当年度末残高	10,956,004,504	1,176,828,123	513,766,506
議会の議決による処分額	275,916,425	0	△ 513,766,506
資本的収支不足額への補填	15,737,156	0	△ 15,737,156
減債積立金の積立	0	0	△ 237,850,081
資本金への組入	260,179,269	0	△ 260,179,269
処分後残高	11,231,920,929	1,176,828,123	（繰越利益剰余金） 0

（単位：円）

剰余金						資本合計
		利益剰余金				
その他資本剰余金	資本剰余金合計	減債積立金	建設改良積立金	未処分利益剰余金	利益剰余金合計	
253,474,591	1,176,828,123	135,774,306	0	448,003,116	583,777,422	12,514,168,241
0	0	304,165,308	0	△ 448,003,116	△ 143,837,808	0
0	0	304,165,308	0	△ 448,003,116	△ 143,837,808	0
0	0	0	0	0	0	0
0	0	304,165,308	0	△ 304,165,308	0	0
0	0	0	0	△ 143,837,808	△ 143,837,808	0
253,474,591	1,176,828,123	439,939,614	0	（繰越利益剰余金） 0	439,939,614	12,514,168,241
0	0	△ 260,179,269	0	513,766,506	253,587,237	312,191,237
0	0	△ 260,179,269	0	260,179,269	0	0
0	0	△ 260,179,269	0	260,179,269	0	0
0	0	0	0	0	0	58,604,000
0	0	0	0	253,587,237	253,587,237	253,587,237
253,474,591	1,176,828,123	179,760,345	0	（当年度未処分利益剰余金） 513,766,506	693,526,851	12,826,359,478

5 令和7年度那須塩原市下水道事業貸借対照表

（令和8年3月31日）

（単位:円）

資 産 の 部

1. 固定資産				
(1) 有形固定資産				
イ 土地		1,688,204,903		
ロ 建物	3,041,942,358			
減価償却累計額	△ 1,097,239,512	1,944,702,846		
ハ 構築物	37,003,646,231			
減価償却累計額	△ 6,878,505,378	30,125,140,853		
ニ 機械及び装置	1,503,050,617			
減価償却累計額	△ 696,809,608	806,241,009		
ホ 車両運搬具	4,672,404			
減価償却累計額	△ 3,798,569	873,835		
ヘ 工具器具及び備品	135,146,038			
減価償却累計額	△ 3,364,673	131,781,365		
ト 建設仮勘定		1,055,740,258		
有形固定資産合計			35,752,685,069	
(2) 無形固定資産				
イ 施設利用権		1,744,031,648		
無形固定資産合計			1,744,031,648	
固定資産合計				37,496,716,717
2. 流動資産				
(1) 現金及び預金			1,016,143,940	
(2) 未収金		76,956,206		
貸倒引当金		△ 3,098,146	73,858,060	
(3) 前払金			269,646,000	
(4) その他流動資産			0	
流動資産合計				1,359,648,000
資産合計				38,856,364,717

負 債 の 部

3. 固定負債			
(1) 企業債		8,172,646,236	
固定負債合計			8,172,646,236
4. 流動負債			
(1) 企業債		765,383,897	
(2) 未払金		615,466,251	
(3) 前受金		131,570,300	
(4) 前受収益		295,330	
(5) 預り金		538,481	
(6) 引当金		11,159,384	
(7) その他の流動負債		0	
流動負債合計			1,524,413,643
5. 繰延収益			
(1) 長期前受金			
イ 受贈財産評価額	3,443,832,233		
ロ 工事負担金	303,936,197		
ハ 受益者負担金	1,482,052,686		
ニ 工事補償金	39,073,824		
ホ 国県補助金	13,121,127,851		
ヘ 一般会計補助金	3,183,775,006		
ト その他長期前受金	9,393,000		
長期前受金合計		21,583,190,797	
(2) 収益化累計額			
イ 受贈財産評価額	△ 376,506,792		
ロ 工事負担金	△ 67,294,857		
ハ 受益者負担金	△ 302,870,923		
ニ 工事補償金	△ 1,556,842		
ホ 国県補助金	△ 2,732,124,883		
ヘ 一般会計補助金	△ 1,769,891,140		
ト その他長期前受金	0		
収益化累計額合計		△ 5,250,245,437	
繰延収益合計			16,332,945,360
負債合計			26,030,005,239

資 本 の 部

6. 資本金			10,956,004,504
7. 剰余金			
(1) 資本剰余金			
イ 受贈財産評価額	381,671,911		
ロ 工事負担金	8,149,256		
ハ 受益者負担金	25,127,113		
ニ 国県補助金	508,405,252		
ホ その他資本剰余金	253,474,591		
資本剰余金合計		1,176,828,123	
(2) 利益剰余金			
イ 減債積立金	179,760,345		
ロ 建設改良積立金	0		
ハ 当年度未処分利益剰余金	513,766,506		
利益剰余金合計		693,526,851	
剰余金合計			1,870,354,974
資本合計			12,826,359,478
負債資本合計			38,856,364,717

【決　算　附　属　書　類】

1　令和7年度那須塩原市下水道事業報告書

1 概　況

(1) 総括事項

イ 業　務

本年度末において、処理区域内人口は 69,920人、普及率は 61.09%、水洗化済人口は 64,631人、水洗化率は 92.44%であり、それぞれの前年度比は、処理区域内人口が 119人の減、普及率が 0.38ポイントの増、水洗化済人口は62人の減、水洗化率が 0.07ポイントの増でありました。また、年間有収水量は 7,866,454㎥であり、前年度比 84,871㎥の増でありました。

ロ 建設改良工事

汚水幹線枝線整備事業では、流関特環公共下水道赤田井口汚水幹線枝線、公共下水道第18幹線枝線等の汚水管布設工事(1,789.3m)及び関連する舗装本復旧工事(3,065㎡)を行いました。

管渠管理事業では、管更生工事(337.0m)を行いました。

汚水桝設置事業では、黒磯地区47か所、西那須野地区47か所及び塩原地区10か所の工事を行いました。

処理場改築更新事業では、黒磯水処理センターの新機械棟建設やLED照明器具更新工事を行いました。

ポンプ場建設改良事業では、共墾社中継ポンプ場新設工事を行いました。

ハ 経　理

本年度の下水道事業収益は 2,761,565,704円となり、前年度比 157,791,833円の減でありました。これは主に、営業外収益における一般会計からの補助金及び負担金の減によるものです。

下水道事業費用については 2,507,978,467円となり、前年度比 107,213,762円の減でありました。これは主に、流域下水道維持管理負担金や企業債支払利息が減少したほか、消費税及び地方消費税の計算方法の見直しによる調整を行った特別損失の計上がなくなったためです。

これにより、収益から費用を差し引いた純利益は 253,587,237円であり、前年度比 50,578,071円の減でありました。

資本的収入は 1,187,547,320円であり、前年度比 427,061,394円の増でありました。これは、企業債借入れの増によるものです。資本的支出は 2,145,852,552円であり、前年度比 530,357,653円の増でありました。これは主に、建設改良費が 587,467,225円の増となったためです。

なお、資本的収入額が資本的支出額に不足する額 958,305,232円については、当年度消費税及び地方消費税資本的収支調整額 72,181,106円、当年度損益勘定留保資金 610,207,701円、減債積立金 260,179,269円、当年度利益剰余金 15,737,156円で補塡しました。

(2) 経営指標に関する事項

本年度の下水道事業について、経営指標を用いて説明します。

まず、経営の健全性を示す経常収支比率は、営業外収益の減により前年度比 1.83 ポイント減の 110.17%でありましたが、健全経営の水準とされる100％を上回っています。

一方、短期的な債務の支払い能力を示す流動比率は、前年度から 5.49ポイント増の89.19 %でありましたが、1年以内に支払う必要のある債務を賄うだけの資産が不足している状況にあります。

さらに、使用料水準の妥当性を示す経費回収率は、前年度から 0.99ポイント増の 91.37%と改善はしているものの、事業に要する費用を下水道使用料で賄えていない状況にあります。

このような現状から、一般会計からの繰入金に依存している状況であり、下水道事業の経営健全化と財政の適正化に向けて早期に取組む必要があります。

処理区域内人口のうち、水洗便所を設置して汚水処理している人口の割合である水洗化率は、前年度比 0.07ポイント増の 92.44%でありました。また、有収水量 1㎥当たりの汚水処理費を示す汚水処理原価は 0.34ポイント増の 152.42円/㎥でありました。

一方、償却対象資産の減価償却の状況を示す有形固定資産減価償却率は前年度比 3.00ポイント増の 20.82％、法定耐用年数50年を経過した管渠延長の割合を示す管渠老朽化率は前年度比 0.32ポイント増の 0.55%でありました。

本年度に更新した管渠延長の割合を示す管渠改善率は、前年比 0.01ポイント減の 0.06％でありました。

今後も下水道ストックマネジメント計画に基づいた計画的な改築更新を進め、将来の更新事業の本格化に備え良好な経営状況を維持できるよう引き続き取り組んでまいります。

イ 経営指標の推移

項目	単位	令和3年度	令和4年度	令和5年度	令和6年度	令和7年度	前年度比
経常収支比率	%	111.42	114.92	111.67	112.00	110.17	△ 1.83
流動比率	%	43.79	56.43	66.78	83.70	89.19	5.49
経費回収率	%	86.18	88.32	88.80	90.38	91.37	0.99
水洗化率	%	92.30	92.20	92.38	92.37	92.44	0.07
汚水処理原価	円/㎥	152.31	150.73	152.45	152.08	152.42	0.34
有形固定資産減価償却率	%	7.59	11.13	14.56	17.82	20.82	3.00
管渠老朽化率	%	0.00	0.00	0.15	0.23	0.55	0.32
管渠改善率	%	0.05	0.06	0.05	0.07	0.06	△ 0.01

ロ　経常収支比率・流動比率・経費回収率の推移

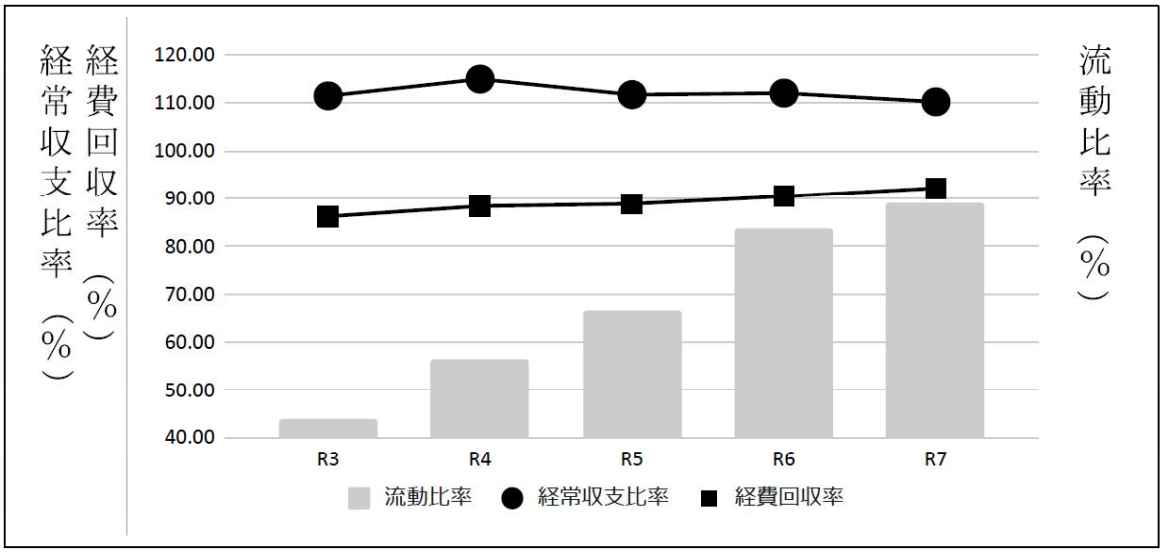

ハ　水洗化率・汚水処理原価の推移

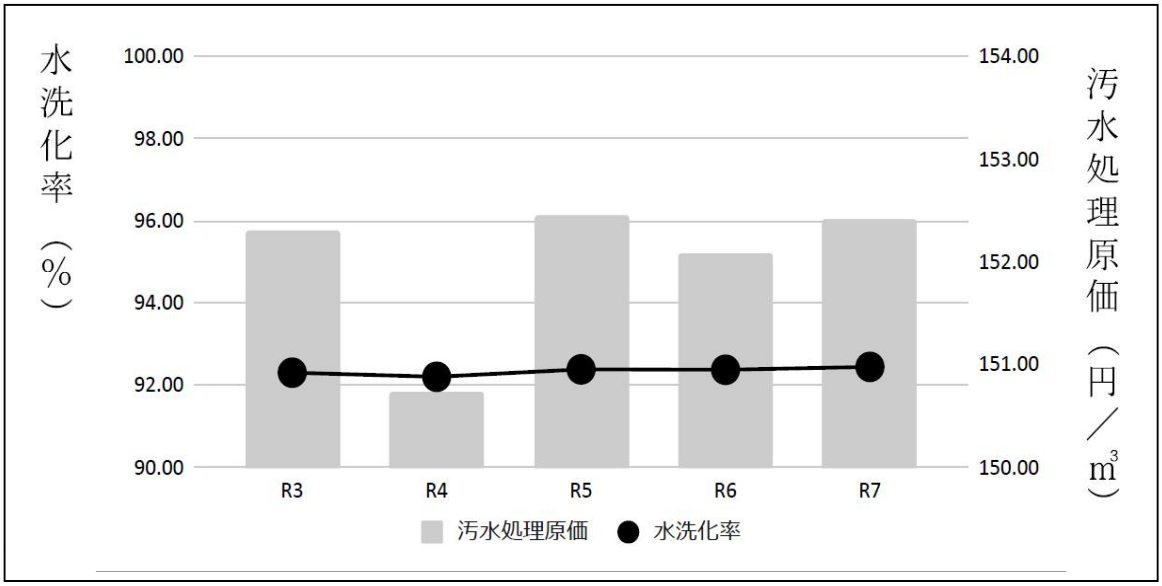

ニ　有形固定資産減価償却率・管渠老朽化率・管渠改善率の推移

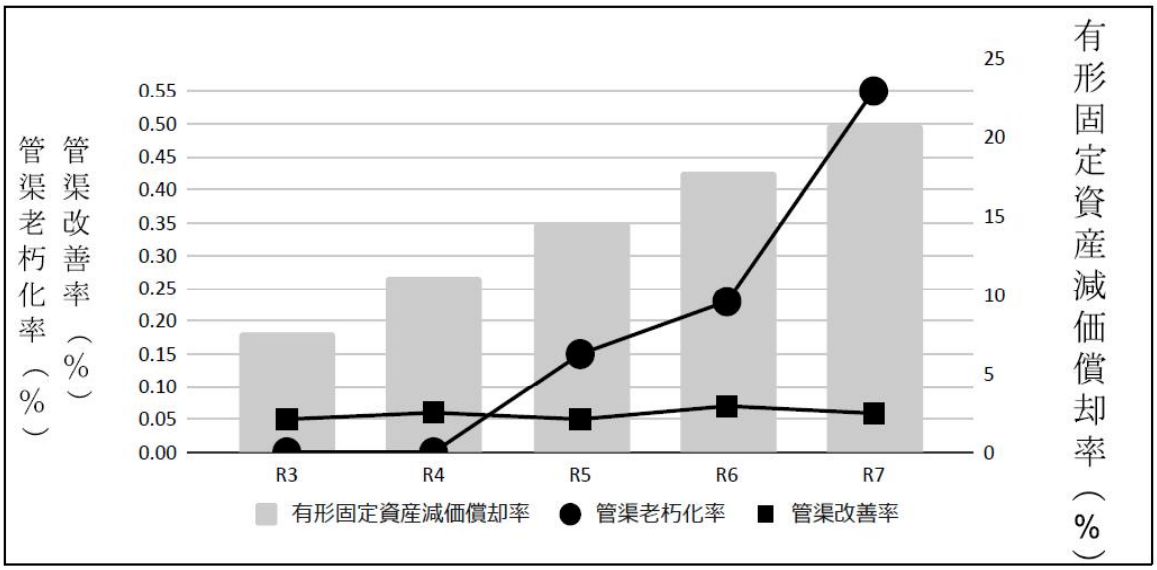

(3) 議会議決事項

議案番号	件　　名	提出年月日	議決年月日
議案第45号	令和7年度那須塩原市下水道事業会計補正予算(第1号)	R7.6.6	R7.6.26
議案第57号	那須塩原市下水道条例の一部改正について	R7.9.5	R7.9.30
議案第67号	令和7年度那須塩原市下水道事業会計補正予算(第2号)	R7.9.5	R7.9.30
議案第70号	令和6年度那須塩原市下水道事業会計未処分利益剰余金の処分について	R7.9.5	R7.9.30
認定第8号	令和6年度那須塩原市下水道事業会計決算認定について	R7.9.5	R7.9.30
議案第92号	令和7年度那須塩原市下水道事業会計補正予算(第3号)	R7.11.28	R7.12.19
議案第106号	令和7年度那須塩原市下水道事業会計補正予算(第4号)	R7.12.19	R7.12.19
議案第9号	那須塩原市水道事業及び下水道事業の設置等に関する条例の一部改正について	R8.2.20	R8.3.18
議案第18号	令和7年度那須塩原市下水道事業会計補正予算(第5号)	R8.2.20	R8.2.20
議案第26号	令和8年度那須塩原市下水道事業会計予算	R8.2.20	R8.3.18
議案第30号	大田原市から北那須流域関連那須塩原市公共下水道への区域外流入について	R8.2.20	R8.3.18

(4) 行政官庁認可事項

特記事項なし

(5) 職員に関する事項　　(単位:人)

区　　分	令和8年3月31日現在	令和7年3月31日現在	対前年度比較増減
損益勘定支弁職員	12(0)	11(0)	1(0)
資本勘定支弁職員	3(0)	3(0)	0(0)
計	15(0)	14(0)	1(0)

注　括弧内は、会計年度任用職員を外書きしている。

(6) 料金その他供給条件の設定・変更に関する事項

特記事項なし

2 工　事

(1) 建設改良工事の概況（工事費は消費税を含む）

イ 汚水幹線枝線整備事業　（単位:円）

工事名	工事内容	工事費	着工年月日	竣工年月日	備考
流関特環公共下水道赤田井口汚水幹線枝線工事(国庫第3工区)(前年度繰越工事)	PRP φ200mm　L= 463.9m	65,637,000	R6.8.7	R7.9.26	
流関特環公共下水道下永田1号幹線枝線工事(国庫第1工区)(前年度繰越工事)	PRP φ200mm　L= 164.6m	34,562,000	R6.11.11	R7.5.30	
公共下水道烏ヶ森汚水幹線枝線工事(市単第2工区)(前年度繰越工事)	PRP φ200mm　L= 35.0m	5,214,000	R7.3.10	R7.6.30	
公共下水道三島下永田2号汚水幹線枝線工事(市単第1工区)(前年度繰越工事)	PRP φ200mm　L= 34.3m	6,963,000	R7.3.10	R7.7.30	
公共下水道第18幹線枝線工事(国庫第2工区)(前年度繰越工事)	PRP φ200mm　L= 330.7m	58,696,000	R7.4.16	R8.3.23	
公共下水道三島下永田2号汚水幹線枝線工事(国庫第1工区)	PRP φ200mm　L= 47.0m	6,347,000	R7.5.13	R7.9.4	
流関特環公共下水道三島下永田2号汚水幹線枝線工事(国庫第4工区)(前年度繰越工事)	PRP φ200mm　L= 87.0m	14,696,000	R7.5.27	R7.10.8	
市道大曲線舗装本復旧工事	A= 477㎡　L= 109.8m	4,004,000	R7.8.8	R7.10.6	
公共下水道第10幹線枝線工事(国庫第2工区)	PRP φ200mm　L= 261.4m	41,723,000	R7.8.8	R8.2.26	
公共下水道第18幹線枝線工事(国庫第4工区)	PRP φ200mm　L= 177.8m	22,517,000	R7.9.29	R8.2.18	
市道石林・二つ室線ほか舗装本復旧工事	A= 2,333㎡　L= 592.6m	31,933,000	R7.10.14	R8.1.27	
公共下水道第18幹線枝線工事(国庫第5工区)	PRP φ200mm　L= 187.6m	28,160,000	R7.11.10	R8.3.10	
公共下水道第18幹線枝線工事(国庫第4工区)に伴う水道切回し工事	配水管切回し　1式	572,000	R7.12.15	R8.1.30	
市道黒磯西岩崎線舗装本復旧工事	A= 255㎡　L= 43.0m	2,519,000	R7.12.19	R8.2.17	

ロ 下水道管渠管理事業　（単位:円）

工事名	工事内容	工事費	着工年月日	竣工年月日	備考
下水道管更生工事(前年度繰越工事)	形成工　L= 337.0m	29,480,000	R7.8.4	R8.1.6	

ハ 汚水桝設置事業　（単位:円）

工事名	工事内容	工事費	備考
公共下水道汚水桝設置工事・舗装本復旧工事	91か所	39,152,300	黒磯地区　47か所　西那須野地区　34か所 塩原地区　10か所
特環公共下水道汚水桝設置工事・舗装本復旧工事	13か所	8,343,500	西那須野地区　13か所

二　処理場改築更新事業　（単位:円）

工事名	工事内容	工事費	着工年月日	竣工年月日	備考
那須塩原市黒磯水処理センター新機械棟建設工事(R6年度分)	土木工事　1式	463,620,000 (1,406,076,000)	R5.6.7	R8.9.30	逓次繰越
那須塩原市黒磯水処理センター旧管理棟受変電設備更新工事(R6年度分)	受変電設備更新　1式	26,000,000 (218,000,000)	R6.5.21	R9.3.31	逓次繰越
那須塩原市塩原水処理センター受変電設備更新工事(R6年度分)	受変電設備更新　1式	7,000,000 (322,000,000)	R7.1.22	R9.3.31	逓次繰越
黒磯水処理センターLED照明器具更新工事	照明器具更新　1式	27,654,000	R7.8.22	R8.2.27	

ホ　ポンプ場建設改良事業　（単位:円）

工事名	工事内容	工事費	着工年月日	竣工年月日	備考
共墾社中継ポンプ場電気設備工事	ポンプ制御盤設置　1面	13,882,000	R6.8.21	R7.10.27	
共墾社中継ポンプ場新設工事	マンホールポンプ新設　1式	70,334,000	R6.8.21	R7.12.1	
マンホールポンプ場監視設備更新工事	監視設備更新　35箇所	34,617,000	R7.11.4	R8.3.16	

ヘ　翌年度繰越工事　（単位:円）

工事名	工事内容	工事費	着工年月日	竣工予定年月日	備考
那須塩原市黒磯水処理センター新機械棟建設工事	土木工事　1式	530,946,000 (1,406,076,000)	R5.6.7	R8.9.30	逓次繰越
那須塩原市黒磯水処理センター旧管理棟受変電設備更新工事	受変電設備更新　1式	63,000,000 (218,000,000)	R6.5.21	R9.3.31	逓次繰越
那須塩原市塩原水処理センター受変電設備更新工事	受変電設備更新　1式	63,000,000 (322,000,000)	R7.1.22	R9.3.31	逓次繰越
公共下水道第18幹線枝線工事(国庫第3工区)	PRP φ200㎜　L= 604.7m	76,568,000	R7.10.2	R8.8.31	
流関特環公共下水道三島下永田2号汚水幹線枝線工事(国庫第3工区)	PRP φ200㎜　L= 244.6m	40,750,000	R7.12.19	R8.6.15	
流関特環公共下水道二つ室1号汚水幹線枝線工事(国庫第2工区)	PRP φ200㎜　L= 374.1m	48,683,000	R7.12.19	R8.6.29	
公共下水道三島下永田2号汚水幹線枝線工事(市単第1工区)	PRP φ200㎜　L= 58.0m	5,129,000	R8.1.8	R8.4.17	
流関特環公共下水道二つ室2号汚水幹線工事(国庫第1工区)	PRP φ200㎜　L= 292.6m	48,609,000	R8.1.8	R8.7.13	
公共下水道第18幹線枝線工事	PRP φ200㎜　L= 340.0m	69,525,000	－	－	未契約繰越
下水道管路耐震化工事	可とう性継手設置工 φ800㎜　20か所	27,234,000	－	－	未契約繰越
流関特環公共下水道二つ室3号汚水幹線枝線工事	PRP φ200㎜　L= 100.0m	18,853,000	－	－	未契約繰越
公共下水道三島下永田2号汚水幹線枝線工事	PRP φ200㎜　L= 80.0m	11,200,000	－	－	未契約繰越

3 業 務

(1) 業務量

区　　分	単位	令和7年度	令和6年度	対前年度比較	
				増減	比率(%)
処理区域内人口	人	69,920	70,039	△ 119	△ 0.2
水洗化済人口	人	64,631	64,693	△ 62	△ 0.1
普及率	%	61.09	60.71	0.38	—
水洗化率	%	92.44	92.37	0.07	—
年間汚水処理量	㎥	10,121,506	10,357,050	△ 235,544	△ 2.3
年間有収水量	㎥	7,866,454	7,781,583	84,871	1.1

(2) 事業収入に関する事項

(単位:円)

区　　分		令和7年度	令和6年度	対前年度比較	
				増 減 額	比率(%)
営業収益		1,107,983,166	1,085,708,071	22,275,095	2.1
うち	下水道等使用料	1,095,530,794	1,069,577,962	25,952,832	2.4
	雨水処理負担金	8,589,000	12,119,000	△ 3,530,000	△ 29.1
	その他営業収益	3,863,372	4,011,109	△ 147,737	△ 3.7
営業外収益		1,653,230,884	1,754,204,996	△ 100,974,112	△ 5.8
特別利益		351,654	79,444,470	△ 79,092,816	△ 99.6
計		2,761,565,704	2,919,357,537	△ 157,791,833	△ 5.4

(3) 事業費に関する事項

(単位:円)

区　　分		令和7年度	令和6年度	対前年度比較	
				増 減 額	比率(%)
営業費用		2,356,061,474	2,382,057,831	△ 25,996,357	△ 1.1
うち	管渠費	47,702,563	52,874,334	△ 5,171,771	△ 9.8
	処理場費	367,599,232	362,818,454	4,780,778	1.3
	普及指導費	10,904,431	10,359,933	544,498	5.3
	総係費	417,671,954	440,677,593	△ 23,005,639	△ 5.2
	減価償却費	1,505,834,348	1,509,088,436	△ 3,254,088	△ 0.2
	資産減耗費	6,348,946	6,239,081	109,865	1.8
営業外費用		150,281,601	153,613,523	△ 3,331,922	△ 2.2
うち	支払利息及び取扱諸費	134,076,664	144,722,101	△ 10,645,437	△ 7.4
	雑支出	16,204,937	8,891,422	7,313,515	82.3
特別損失		1,635,392	79,520,875	△ 77,885,483	△ 97.9
計		2,507,978,467	2,615,192,229	△ 107,213,762	△ 4.1

4 会 計

(1) 重要契約の要旨 (契約金額は消費税を含む)　　(単位:円)

契約年月日	契 約 金 額	契 約 の 内 容	契 約 の 相 手 方	備考
R3.3.12	322,754,412 (1,607,635,007)	水処理センター等維持管理業務委託 (5年契約)	(株)ウォーターエージェンシー 栃木オペレーションセンター	
R6.11.28	57,068,000 (135,300,000)	下水道台帳電子化及び下水道台帳管理システム構築業務委託	アジア航測(株) 宇都宮営業所	
R7.3.14	83,600,000	黒磯水処理センター非線形耐震診断業務委託 (前年度繰越)	日本下水道事業団	
R7.4.1	30,548,000	栃木県下水道資源化工場維持管理委託	栃木県	
R7.4.25	1,831,215	蕪中川雨水調整池等草刈業務委託	(公財)那須塩原市シルバー人材センター	
R7.6.5	11,570,000	黒磯水処理センター他再構築基本設計(ストックマネジメント実施計画)業務委託	日本下水道事業団	
R7.6.12	14,865,722	黒磯水処理センター脱水汚泥収集運搬資源化業務委託	(株)デイ・シイ	
R7.6.12	9,590,790	黒磯水処理センター脱水汚泥収集運搬資源化業務委託	(有)とうかい物産	
R7.6.12	4,455,000	公共下水道台帳修正業務委託	東関測量(株)	
R7.6.26	13,640,000	雨水管理総合計画策定業務委託	日本水工設計(株) 栃木事務所	
R7.6.26	8,250,000	下水道管渠等点検調査業務委託	(株)谷黒組	
R7.6.26	7,282,000	管路施設ストックマネジメント実施方針策定業務委託	パシフィックコンサルタンツ(株) 栃木事務所	
R7.7.24	14,100,000 (42,790,000)	公共下水道全体計画及び事業計画変更業務委託	日本工営(株) 栃木事務所	
R7.7.30	22,000,000	塩原水処理センター実施設計業務委託	日本下水道事業団	
R7.9.11	4,224,000	公共下水道測量設計業務委託	那須測量(株)	
R7.10.23	1,210,000	大規模下水道管路特別重点調査業務委託	那須測量(株)	
R7.11.6	12,430,000	流関特環公共下水道下永田1号幹線枝線詳細設計業務委託	(株)アート工測	
R7.11.6	6,600,000	下水道管渠等点検調査業務委託その2	(株)大岩建設 那須塩原支店	
R8.1.5	17,630,000	黒磯水処理センター非線形耐震診断業務委託	日本下水道事業団	
R8.2.19	0 (1,330,560,000)	水処理センター及びポンプ場等維持管理業務委託(3年契約)	(株)ウォーターエージェンシー 栃木オペレーションセンター	
R8.3.16	35,800,000	黒磯水処理センター非線形耐震診断業務委託 (汚泥処理設備)	日本下水道事業団	

注(1)建設改良工事及び保存工事については「2　工事」を参照

(2)契約金額における括弧内の金額は総額

(2) 企業債及び一時借入金の状況

イ 企業債の状況　　(単位:円)

区　　分	前年度末残高	本年度借入高	本年度償還高	本年度末残高
企業債	9,138,131,659	641,700,000	841,801,526	8,938,030,133

注　公債台帳の修正のため令和7年度決算整理で償還残高を1円減しました。

ロ 一時借入金等の状況 （単位：円）

区　　分	前年度末残高	本年度中における借入残高最高額	本年度末残高
一 時 借 入 金	0	0	0

(3) その他会計経理に関する重要事項

イ 資産の譲渡等の対価以外の収入の使途の特定について （単位：円）

区　分		金　額	使途の特定			
			課税仕入に充当(特定収入)		課税仕入以外に充当	
			充当科目	金額	充当科目	金額
収益的収入	営業収益					
	雨水処理負担金	8,589,000	委託料等	8,589,000		0
	雑収益					
	3・4・8号藤原西那須野線外1路線道路改良事業に伴う物件移設補償	1,221,293	修繕費等	1,221,293		0
	一般県道西那須野薄葉線道路改良事業に伴う物件移設補償	330,079	修繕費等	330,079		0
	営業外収益					
	他会計補助金					
	減価償却費	233,771,126		0	減価償却費	233,771,126
	維持管理に要する経費	117,254,493	委託料等	117,254,493		0
	企業債償還利息補助金	16,570,381		0	企業債利息償還金	16,570,381
	他会計負担金					
	減価償却費	320,041,000		0	減価償却費	320,041,000
	企業債償還利息補助金	73,932,000		0	企業債利息償還金	73,932,000
	維持管理に要する経費	12,991,000	委託料等	7,690,000	給与等	5,301,000
	固定資産除却費	1,682,000	固定資産除却費（現金支出）	24,000	固定資産除却費	1,658,000
	児童手当に要する経費	912,000		0	手当	912,000
	し尿受入事業負担金分	500,000	委託料等	500,000		0
	国庫補助金					
	内水浸水リスクマネジメント推進事業	6,820,000	委託料	6,820,000		0
	管渠点検に要する経費	6,210,000	委託料	6,210,000		0
	雑収益					
	消費税及び地方消費税還付加算金	16,200			給与	16,200
	小　計	801,536,572		148,638,865		652,897,707

区　　分		金　額	使途の特定			
			課税仕入に充当(特定収入)		課税仕入以外に充当	
			充当科目	金額	充当科目	金額
資本的収入	負担金					
	受益者負担金	22,411,820	工事請負費	22,411,820		0
	他会計負担金					
	児童手当に要する経費	240,000		0	手当	240,000
	国庫補助金					
	水処理センター施設整備費に要する経費	308,286,000	委託料	308,286,000		0
	管渠整備に要する経費	124,081,500	工事請負費	124,081,500		0
	ストックマネジメント計画事業	22,831,000	委託料	22,831,000		0
	小　計	477,850,320		477,610,320		240,000
合　計		1,279,386,892		626,249,185		653,137,707

2 令和7年度那須塩原市下水道事業キャッシュ・フロー計算書

（令和7年4月1日から令和8年3月31日まで）

（単位：千円）

1 業務活動によるキャッシュ・フロー	
当年度純利益	253,587
減価償却費	1,505,834
固定資産除却費	6,290
固定資産譲渡損	1,052
引当金の増減額	1,974
長期前受金戻入額	△ 859,198
支払利息及び企業債取扱諸費	134,077
受取利息・配当金	△ 987
固定資産売却益	0
未収金の増減額	△ 20,370
前払金の増減額	0
未払金の増減額	△ 157,427
前受金の増減額	114,426
預り金の増減額	65
小計	979,323
利息及び配当金の受取額	987
利息の支払額	△ 134,077
業務活動によるキャッシュ・フロー	846,233
2 投資活動によるキャッシュ・フロー	
有形固定資産の取得による支出	△ 995,122
有形固定資産の売却による収入	0
無形固定資産の取得による支出	△ 19,471
国庫補助金等による収入	442,730
国庫補助金の返還による支出	0
一般会計からの繰入金による収入	240
投資活動によるキャッシュ・フロー	△ 571,623
3 財務活動によるキャッシュ・フロー	
企業債による収入	641,700
企業債の償還による支出	△ 841,802
他会計等からの出資による収入	58,604
財務活動によるキャッシュ・フロー	△ 141,498
資金に係る換算差額	0
資金増加額（又は減少額）	133,112
資金期首残高	883,032
資金期末残高	1,016,144

3 令和7年度那須塩原市下水道事業収益費用明細書

（収　益）

（消費税抜き）（単位：円）

款　項　目　節	金　額	備　考
1 下水道事業収益	2,761,565,704	
1 営業収益	1,107,983,166	
1 下水道等使用料	1,095,530,794	
下水道等使用料	1,095,530,794	
2 雨水処理負担金	8,589,000	
雨水処理負担金	8,589,000	
3 その他営業収益	3,863,372	
手数料	2,312,000	
雑収益	1,551,372	
2 営業外収益	1,653,230,884	
1 受取利息及び配当金	987,173	
預金利息	987,173	
2 他会計補助金	367,596,000	
一般会計補助金	367,596,000	
3 他会計負担金	410,058,000	
一般会計負担金	410,058,000	
4 国庫補助金	13,030,000	
国庫補助金	13,030,000	
5 長期前受金戻入	859,197,622	
長期前受金戻入	859,197,622	
6 雑収益	2,362,089	
その他雑収益	2,362,089	
3 特別利益	351,654	
1 固定資産売却益	0	
固定資産売却益	0	
2 過年度損益修正益	129,712	
過年度損益修正益	129,712	
3 引当金戻入益	221,942	
賞与引当金戻入益	221,942	
4 その他特別利益	0	
その他特別利益	0	

（費　用）

（消費税抜き）（単位：円）

款　項　目　節	金　額	備　考
1　下水道事業費用	2,507,978,467	
1　営業費用	2,356,061,474	
1　管渠費	47,702,563	
旅費	22,073	
備消品費	21,855	
委託料	34,032,141	
手数料	500,300	
賃借料	319,994	
修繕費	12,754,000	
材料費	52,200	
2　処理場費	367,599,232	
給料	7,972,668	予算額　8,078,000円
手当	3,196,335	予算額　3,973,000円
賞与引当金繰入額	1,481,215	予算額　1,483,000円
法定福利費	3,615,762	予算額　4,156,000円
被服費	0	
備消品費	16,030	
燃料費	29,729	
委託料	345,223,957	
手数料	5,465,185	
修繕費	78,090	
厚生費	24,060	
保険料	491,201	
雑費	5,000	
3　普及指導費	10,904,431	
給料	4,380,000	予算額　4,380,000円
手当	3,220,890	予算額　3,590,000円
賞与引当金繰入額	816,244	予算額　818,000円
法定福利費	2,184,589	予算額　2,477,000円
被服費	9,400	
備消品費	3,352	
燃料費	29,403	
委託料	23,172	
手数料	10,800	
修繕費	55,768	
厚生費	6,190	
保険料	29,600	
補助金	128,423	
雑費	6,600	

（費　用）

（消費税抜き）（単位：円）

款　項　目　節	金　額	備　考
4 総係費	417,671,954	
給料	33,476,830	予算額 33,530,000円
手当	15,480,243	予算額 18,337,000円
賞与引当金繰入額	6,329,925	予算額 6,335,000円
報酬	118,400	予算額 444,000円
法定福利費	15,490,912	予算額 18,097,000円
旅費	15,437	
諸謝金	40,000	
報償費	3,556,070	
被服費	35,450	
備消品費	480,485	
通信運搬費	20,000	
委託料	591,222	
手数料	11,960	
賃借料	3,812,201	
修繕費	0	
補償金	0	
厚生費	61,200	
負担金	337,486,208	
会費負担金	529,560	
貸倒引当金繰入額	135,851	
5 減価償却費	1,505,834,348	
有形固定資産減価償却費	1,418,280,679	
無形固定資産減価償却費	87,553,669	
6 資産減耗費	6,348,946	
固定資産除却費	6,348,946	
2 営業外費用	150,281,601	
1 支払利息及び企業債取扱諸費	134,076,664	
企業債利息	134,076,664	
借入金利息	0	
2 雑支出	16,204,937	
その他雑支出	16,204,937	
3 特別損失	1,635,392	
1 過年度損益修正損	583,817	
過年度損益修正損	583,817	
2 その他特別損失	1,051,575	
その他特別損失	1,051,575	

4 令和7年度那須塩原市下水道事業固定資産明細書

(1)有形固定資産明細書

資産の種類	年度当初現在高	当年度増加額	当年度減少額	年度末現在高
土地	1,688,724,135	532,343	1,051,575	1,688,204,903
建物	3,041,942,358	0	0	3,041,942,358
構築物	36,257,040,374	756,140,853	9,534,996	37,003,646,231
機械及び装置	1,446,400,642	56,649,975	0	1,503,050,617
車両運搬具	4,672,404	0	0	4,672,404
工具器具及び備品	7,379,034	127,767,004	0	135,146,038
小計	42,446,158,947	941,090,175	10,586,571	43,376,662,551
建設仮勘定	546,631,943	1,170,342,147	661,233,832	1,055,740,258
合計	42,992,790,890	2,111,432,322	671,820,403	44,432,402,809

(2)無形固定資産明細書

資産の種類	年度当初現在高	当年度増加額	当年度減少額	当年度減価償却高
施設利用権	1,812,114,573	19,470,744	0	87,553,669
計	1,812,114,573	19,470,744	0	87,553,669

（単位:円）

減価償却累計額			年度末償却未済額
当年度増加額	当年度減少額	累計額	
0	0	0	1,688,204,903
182,873,252	0	1,097,239,512	1,944,702,846
1,177,807,463	3,244,550	6,878,505,378	30,125,140,853
56,808,536	0	696,809,608	806,241,009
0	0	3,798,569	873,835
791,428	0	3,364,673	131,781,365
1,418,280,679	3,244,550	8,679,717,740	34,696,944,811
0	0	0	1,055,740,258
1,418,280,679	3,244,550	8,679,717,740	35,752,685,069

（単位:円）

年度末現在高
1,744,031,648
1,744,031,648

5　令和７年度那須塩原市下水道事業企業債明細書

（単位：円）

種類	発行年月日	発行総額	償還高		未償還残高	利率	償還終期
			当年度償還高	償還高累計		%	
H7年度政府債	H8.4.30	398,600,000	23,202,819	398,600,000	0	3.400	R8.3.31
H7年度政府債	H8.5.20	95,500,000	5,559,130	95,500,000	0	3.400	R8.3.25
H7年度政府債	H8.5.20	42,800,000	2,491,422	42,800,000	0	3.400	R8.3.25
H7年度政府債	H8.5.20	26,000,000	1,513,480	26,000,000	0	3.400	R8.3.25
H7年度政府債	H8.5.20	10,300,000	599,571	10,300,000	0	3.400	R8.3.25
H7年度政府債	H8.5.27	88,000,000	5,122,549	88,000,000	0	3.400	R8.3.25
H7年度政府債	H8.5.27	23,500,000	1,367,954	23,500,000	0	3.400	R8.3.25
H7年度政府債	H8.5.30	274,900,000	16,002,145	274,900,000	0	3.400	R8.3.31
H8年度政府債	H8.12.26	88,000,000	4,845,019	85,522,849	2,477,151	3.000	R8.9.25
H8年度政府債	H9.4.30	19,600,000	1,033,586	18,538,318	1,061,682	2.700	R9.3.25
H8年度政府債	H9.5.26	59,000,000	3,081,845	55,837,507	3,162,493	2.600	R9.3.25
H8年度政府債	H9.5.26	18,400,000	961,117	17,413,731	986,269	2.600	R9.3.25
H8年度政府債	H9.5.26	18,200,000	950,671	17,224,452	975,548	2.600	R9.3.25
H8年度政府債	H9.5.26	7,300,000	381,313	6,908,709	391,291	2.600	R9.3.25
H8年度政府債	H9.5.29	163,200,000	8,524,696	154,452,221	8,747,779	2.600	R9.3.31
H9年度政府債	H9.7.30	471,100,000	25,079,146	445,313,721	25,786,279	2.800	R9.3.31
H9年度政府債	H10.3.25	146,200,000	7,125,528	131,494,503	14,705,497	2.100	R10.3.1
H9年度政府債	H10.4.30	19,700,000	951,680	17,738,869	1,961,131	2.000	R10.3.25
H9年度政府債	H10.4.30	10,500,000	507,241	9,454,728	1,045,272	2.000	R10.3.27
H9年度政府債	H10.5.25	231,400,000	11,178,619	208,364,176	23,035,824	2.000	R10.3.25
H9年度政府債	H10.5.25	7,400,000	357,484	6,663,332	736,668	2.000	R10.3.25
H10年度政府債	H10.9.25	91,100,000	4,248,050	80,159,871	10,940,129	1.700	R10.9.1
H10年度政府債	H11.3.25	447,600,000	21,364,224	380,763,019	66,836,981	2.100	R11.3.1
H10年度政府債	H11.3.25	172,300,000	8,223,985	146,571,645	25,728,355	2.100	R11.3.1
H10年度政府債	H11.4.30	22,800,000	1,079,734	19,428,827	3,371,173	2.000	R11.3.26
H10年度政府債	H11.5.25	51,300,000	2,371,989	43,938,285	7,361,715	1.700	R11.3.25
H10年度政府債	H11.5.25	15,800,000	730,554	13,532,649	2,267,351	1.700	R11.3.25
H11年度政府債	H12.2.10	37,000,000	1,734,851	30,648,779	6,351,221	2.000	R11.9.25
H11年度政府債	H12.3.24	366,300,000	17,004,982	294,792,673	71,507,327	2.000	R12.3.1
H11年度政府債	H12.3.24	181,000,000	8,402,680	145,666,051	35,333,949	2.000	R12.3.1
H11年度政府債	H12.3.24	77,000,000	3,574,621	61,968,430	15,031,570	2.000	R12.3.1
H11年度政府債	H12.3.24	31,200,000	1,448,418	25,109,286	6,090,714	2.000	R12.3.1
H11年度政府債	H12.3.31	254,000,000	11,791,607	204,415,341	49,584,659	2.000	R12.3.31
H11年度政府債	H12.4.28	13,700,000	640,391	11,000,367	2,699,633	2.100	R12.3.25
H11年度政府債	H12.5.26	112,600,000	5,227,303	90,618,770	21,981,230	2.000	R12.3.25
H11年度政府債	H12.5.26	65,000,000	3,017,537	52,311,012	12,688,988	2.000	R12.3.25
H11年度政府債	H12.5.26	44,400,000	2,061,210	35,732,445	8,667,555	2.000	R12.3.25
H11年度政府債	H12.5.26	11,800,000	547,799	9,496,462	2,303,538	2.000	R12.3.25
H12年度政府債	H12.9.25	60,700,000	2,790,015	47,434,470	13,265,530	2.000	R12.9.1
H12年度政府債	H13.3.26	197,700,000	8,783,148	151,621,993	46,078,007	1.600	R13.3.1
H12年度政府債	H13.3.26	80,200,000	3,563,017	61,507,759	18,692,241	1.600	R13.3.3
H12年度政府債	H13.3.30	185,900,000	8,324,985	146,751,299	39,148,701	1.600	R12.9.30
H12年度政府債	H13.4.27	14,200,000	619,222	10,980,618	3,219,382	1.300	R13.3.25

種類	発行年月日	発行総額	償還高		未償還残高	利率	償還終期
			当年度償還高	償還高累計		%	
H12年度政府債	H13.5.25	195,000,000	8,663,196	149,551,284	45,448,716	1.600	R13.3.25
H12年度政府債	H13.5.25	98,700,000	4,384,910	75,695,957	23,004,043	1.600	R13.3.25
H12年度政府債	H13.5.25	38,800,000	1,723,754	29,756,871	9,043,129	1.600	R13.3.25
H12年度政府債	H13.5.25	19,200,000	852,992	14,725,049	4,474,951	1.600	R13.3.25
H13年度政府債	H13.9.25	117,300,000	5,285,343	86,273,388	31,026,612	2.000	R13.9.1
H13年度政府債	H14.3.25	171,500,000	7,725,841	121,420,696	50,079,304	2.200	R14.3.1
H13年度政府債	H14.3.25	112,400,000	5,063,467	79,578,347	32,821,653	2.200	R14.3.1
H13年度政府債	H14.3.25	59,200,000	2,666,879	41,913,149	17,286,851	2.200	R14.3.1
H13年度政府債	H14.3.29	213,100,000	9,705,462	155,752,459	57,347,541	2.200	R13.9.30
H13年度政府債	H14.4.30	32,100,000	1,439,078	22,804,645	9,295,355	2.100	R14.3.25
H13年度政府債	H14.5.27	130,000,000	5,828,040	92,355,257	37,644,743	2.100	R14.3.25
H13年度政府債	H14.5.27	39,200,000	1,757,378	27,848,664	11,351,336	2.100	R14.3.25
H13年度政府債	H14.5.27	36,000,000	1,613,919	25,575,303	10,424,697	2.100	R14.3.25
H13年度政府債	H14.5.27	36,000,000	1,613,919	25,575,303	10,424,697	2.100	R14.3.25
H13年度政府債	H14.5.27	34,500,000	1,546,672	24,509,666	9,990,334	2.100	R14.3.25
H14年度政府債	H15.3.25	43,000,000	1,819,253	29,637,143	13,362,857	1.200	R15.3.1
H14年度政府債	H15.3.31	261,800,000	11,076,291	180,441,944	81,358,056	1.200	R15.3.31
H14年度政府債	H15.3.31	25,900,000	1,095,783	17,851,210	8,048,790	1.200	R15.3.31
H14年度政府債	H15.4.30	15,500,000	652,912	10,723,458	4,776,542	1.100	R15.3.25
H14年度政府債	H15.5.26	16,100,000	672,163	11,221,989	4,878,011	0.900	R15.3.25
H14年度政府債	H15.5.26	9,900,000	413,318	6,900,478	2,999,522	0.900	R15.3.25
H14年度政府債	H15.5.30	200,900,000	8,387,435	140,030,910	60,869,090	0.900	R15.3.31
H15年度政府債	H15.9.30	280,100,000	12,128,379	181,018,728	99,081,272	2.000	R15.9.30
H15年度政府債	H16.3.25	152,000,000	6,516,462	94,925,042	57,074,958	2.000	R16.3.1
H15年度政府債	H16.4.30	15,900,000	683,646	9,884,866	6,015,134	2.100	R16.3.25
H15年度政府債	H16.5.25	324,900,000	13,969,587	201,986,996	122,913,004	2.100	R16.3.31
H15年度政府債	H16.5.27	141,500,000	6,084,016	87,969,099	53,530,901	2.100	R16.3.25
H15年度政府債	H16.5.27	16,500,000	709,443	10,257,881	6,242,119	2.100	R16.3.25
H16年度政府債	H17.5.27	4,400,000	184,918	2,559,196	1,840,804	2.000	R17.3.25
H16年度政府債	H17.7.29	4,500,000	188,747	2,630,595	1,869,405	1.900	R17.3.26
H17年度政府債	H17.12.27	52,000,000	2,166,847	28,991,528	23,008,472	2.100	R17.9.25
H17年度政府債	H18.1.20	222,800,000	9,270,846	124,883,295	97,916,705	2.000	R17.9.30
H17年度政府債	H18.5.26	25,500,000	1,053,354	13,528,855	11,971,145	2.300	R18.3.25
H18年度政府債	H18.9.25	94,500,000	3,857,919	48,460,918	46,039,082	2.200	R18.9.1
H18年度政府債	H19.2.28	231,100,000	9,434,550	118,511,306	112,588,694	2.200	R18.9.30
H18年度政府債	H19.5.28	58,500,000	2,362,500	28,977,878	29,522,122	2.100	R19.3.25
H18年度政府債	H19.5.28	22,400,000	904,615	11,095,803	11,304,197	2.100	R19.3.25
H19年度政府債	H19.12.26	220,100,000	8,796,293	104,558,632	115,541,368	2.100	R19.9.25
H19年度政府債	H20.5.27	75,100,000	2,966,933	33,938,419	41,161,581	2.200	R20.3.25
H20年度政府債	H20.7.28	45,100,000	1,781,740	20,381,124	24,718,876	2.200	R20.3.25
H20年度政府債	H20.11.25	124,300,000	4,857,220	53,703,620	70,596,380	2.200	R20.9.25
H20年度政府債	H21.5.26	54,100,000	2,095,405	22,473,898	31,626,102	2.100	R21.3.25
H20年度政府債	H21.5.26	17,400,000	673,938	7,228,205	10,171,795	2.100	R21.3.25
H21年度政府債	H21.9.25	255,600,000	9,821,867	101,966,526	153,633,474	2.000	R21.9.1
H21年度政府債	H22.5.26	29,800,000	1,133,778	11,312,708	18,487,292	2.000	R22.3.25

種類	発行年月日	発行総額	償還高		未償還残高	利率	償還終期
			当年度償還高	償還高累計		%	
H22年度政府債	H22.12.22	263,600,000	9,964,222	95,792,023	167,807,977	1.900	R22.9.25
H22年度政府債	H22.12.22	43,300,000	1,636,764	15,735,186	27,564,814	1.900	R22.9.25
H23年度政府債	H23.9.26	81,500,000	3,036,405	26,762,510	54,737,490	1.800	R23.9.1
H24年度政府債	H24.9.25	78,100,000	2,888,699	23,146,997	54,953,003	1.600	R24.9.1
H25年度政府債	H25.10.28	77,900,000	2,871,295	20,589,320	57,310,680	1.400	R25.9.25
H26年度政府債	H27.3.25	88,900,000	3,258,179	18,976,973	69,923,027	1.200	R27.3.1
H26年度政府債	H27.5.13	147,000,000	11,397,152	100,953,221	46,046,779	0.400	R12.3.25
H26年度政府債	H27.5.13	76,000,000	2,806,510	16,386,403	59,613,597	1.100	R27.3.27
H26年度政府債	H27.5.13	16,200,000	598,230	3,492,892	12,707,108	1.100	R27.3.27
H27年度政府債	H27.9.25	144,100,000	5,292,184	28,401,542	115,698,458	1.100	R27.9.1
H27年度政府債	H28.4.25	63,100,000	1,546,806	13,701,232	49,398,768	0.400	R38.3.25
H28年度政府債	H29.4.26	117,700,000	2,997,461	11,847,580	105,852,420	0.800	R39.3.26
H30年度政府債	H30.9.25	161,500,000	4,063,950	10,099,361	151,400,639	0.800	R40.9.2
R1年度政府債	R1.9.25	80,600,000	2,227,686	3,339,860	77,260,140	0.200	R41.9.1
R2年度政府債	R2.9.25	126,600,000	1,657,189	1,657,189	124,942,811	0.500	R42.9.1
R2年度政府債	R4.1.27	125,000,000	0	0	125,000,000	0.600	R43.9.25
R2年度政府債	R4.1.27	17,400,000	0	0	17,400,000	0.600	R43.9.25
R3年度政府債	R4.10.27	131,400,000	0	0	131,400,000	1.200	R44.9.25
R4年度政府債	R5.12.26	177,200,000	0	0	177,200,000	1.600	R45.9.25
R5年度政府債	R6.3.25	108,700,000	0	0	108,700,000	1.600	R46.3.1
R5年度政府債	R7.3.25	80,000,000	0	0	80,000,000	2.300	R47.3.1
R6年度政府債	R7.3.25	12,600,000	0	0	12,600,000	1.000	R12.3.1
R6年度政府債	R7.3.25	58,400,000	0	0	58,400,000	2.300	R47.3.1
R6年度政府債	R8.3.25	4,900,000	0	0	4,900,000	2.300	R23.3.1
R6年度政府債	R8.3.25	99,100,000	0	0	99,100,000	3.200	R48.3.1
R7年度政府債	R8.3.25	5,200,000	0	0	5,200,000	2.300	R23.3.1
R7年度政府債	R8.3.25	18,600,000	0	0	18,600,000	1.900	R18.3.1
R7年度政府債	R8.3.25	34,800,000	0	0	34,800,000	3.200	R48.3.1
政府債計		11,566,800,000	480,261,077	7,281,247,744	4,285,552,256		
H9年度公庫債	H10.4.20	70,100,000	3,798,634	70,100,000	0	2.100	R8.3.20
H9年度公庫債	H10.4.20	22,600,000	1,218,564	22,600,000	0	2.050	R8.3.20
H9年度公庫債	H10.4.20	5,700,000	308,876	5,700,000	0	2.100	R8.3.20
H9年度公庫債	H10.4.30	10,900,000	590,657	10,900,000	0	2.100	R8.3.20
H9年度公庫債	H10.5.20	167,200,000	9,060,366	167,200,000	0	2.100	R8.3.20
H9年度公庫債	H10.5.20	73,700,000	3,973,812	73,700,000	0	2.050	R8.3.20
H9年度公庫債	H10.5.28	74,500,000	4,037,064	74,500,000	0	2.100	R8.3.20
H9年度公庫債	H10.5.28	50,000,000	2,695,938	50,000,000	0	2.050	R8.3.20
H9年度公庫債	H10.5.28	36,600,000	1,983,310	36,600,000	0	2.100	R8.3.20
H9年度公庫債	H10.5.28	12,000,000	647,025	12,000,000	0	2.050	R8.3.20
H9年度公庫債	H10.5.28	4,100,000	222,174	4,100,000	0	2.100	R8.3.20
H10年度公庫債	H11.4.30	12,100,000	636,366	11,450,842	649,158	2.000	R9.3.20
H10年度公庫債	H11.4.30	69,700,000	3,665,685	65,960,635	3,739,365	2.000	R9.3.22
H10年度公庫債	H11.4.30	26,400,000	1,388,437	24,983,655	1,416,345	2.000	R9.3.22
H10年度公庫債	H11.5.10	115,700,000	6,084,931	109,492,762	6,207,238	2.000	R9.3.20
H10年度公庫債	H11.5.10	69,700,000	3,665,685	65,960,635	3,739,365	2.000	R9.3.20

種類	発行年月日	発行総額	償還高		未償還残高	利率	償還終期
			当年度償還高	償還高累計		%	
H10年度公庫債	H11.5.10	26,900,000	1,414,733	25,456,830	1,443,170	2.000	R9.3.20
H10年度公庫債	H11.5.10	4,500,000	236,665	4,258,577	241,423	2.000	R9.3.20
H10年度公庫債	H11.5.20	9,500,000	490,632	9,000,498	499,502	1.800	R9.3.20
H10年度公庫債	H11.5.20	3,000,000	154,230	2,843,060	156,940	1.750	R9.3.20
H10年度公庫債	H11.5.28	71,600,000	3,680,946	67,854,356	3,745,644	1.750	R9.3.20
H10年度公庫債	H11.5.28	66,300,000	3,424,091	62,813,997	3,486,003	1.800	R9.3.20
H10年度公庫債	H11.5.28	35,000,000	1,807,590	33,159,728	1,840,272	1.800	R9.3.20
H10年度公庫債	H11.5.28	8,500,000	438,986	8,053,076	446,924	1.800	R9.3.20
H10年度公庫債	H11.5.28	5,700,000	293,036	5,401,813	298,187	1.750	R9.3.20
H11年度公庫債	H12.1.28	7,100,000	372,871	6,525,882	574,118	2.100	R9.9.20
H11年度公庫債	H12.3.30	11,900,000	613,517	10,635,724	1,264,276	2.000	R10.3.20
H11年度公庫債	H12.3.30	9,000,000	464,004	8,043,824	956,176	2.000	R10.3.20
H11年度公庫債	H12.4.20	27,000,000	1,403,227	24,104,054	2,895,946	2.100	R10.3.20
H11年度公庫債	H12.4.20	15,200,000	789,965	13,569,689	1,630,311	2.100	R10.3.20
H11年度公庫債	H12.5.19	63,100,000	3,253,187	56,396,147	6,703,853	2.000	R10.3.20
H11年度公庫債	H12.5.19	38,700,000	1,995,219	34,588,445	4,111,555	2.000	R10.3.20
H11年度公庫債	H12.5.19	29,300,000	1,510,592	26,187,117	3,112,883	2.000	R10.3.20
H11年度公庫債	H12.5.19	16,600,000	855,830	14,836,387	1,763,613	2.000	R10.3.20
H11年度公庫債	H12.5.19	3,500,000	180,446	3,128,153	371,847	2.000	R10.3.20
H11年度公庫債	H12.5.30	73,300,000	3,779,058	65,512,480	7,787,520	2.000	R10.3.20
H11年度公庫債	H12.5.30	24,200,000	1,247,656	21,628,950	2,571,050	2.000	R10.3.20
H11年度公庫債	H12.5.30	23,400,000	1,206,412	20,913,944	2,486,056	2.000	R10.3.20
H11年度公庫債	H12.5.30	21,000,000	1,082,677	18,768,924	2,231,076	2.000	R10.3.20
H11年度公庫債	H12.5.30	17,400,000	897,075	15,551,393	1,848,607	2.000	R10.3.20
H11年度公庫債	H12.5.30	5,400,000	278,403	4,826,294	573,706	2.000	R10.3.20
H11年度公庫債	H12.5.30	4,500,000	232,002	4,021,912	478,088	2.000	R10.3.20
H12年度公庫債	H13.3.22	2,100,000	103,889	1,777,568	322,432	1.700	R11.3.20
H12年度公庫債	H13.4.20	34,100,000	1,644,540	29,031,511	5,068,489	1.350	R11.3.20
H12年度公庫債	H13.4.20	14,000,000	677,663	11,909,352	2,090,648	1.400	R11.3.20
H12年度公庫債	H13.4.20	6,800,000	329,150	5,784,542	1,015,458	1.400	R11.3.20
H12年度公庫債	H13.5.30	118,100,000	5,821,527	100,050,292	18,049,708	1.650	R11.3.20
H12年度公庫債	H13.5.30	61,400,000	3,026,603	52,015,986	9,384,014	1.650	R11.3.20
H12年度公庫債	H13.5.30	52,200,000	2,582,395	44,185,269	8,014,731	1.700	R11.3.20
H12年度公庫債	H13.5.30	47,500,000	2,349,880	40,206,902	7,293,098	1.700	R11.3.20
H12年度公庫債	H13.5.30	28,000,000	1,380,210	23,720,645	4,279,355	1.650	R11.3.20
H12年度公庫債	H13.5.30	27,900,000	1,380,245	23,616,264	4,283,736	1.700	R11.3.20
H12年度公庫債	H13.5.30	22,800,000	1,127,942	19,299,313	3,500,687	1.700	R11.3.20
H12年度公庫債	H13.5.30	16,500,000	813,338	13,978,237	2,521,763	1.650	R11.3.20
H12年度公庫債	H13.5.30	9,200,000	455,134	7,787,442	1,412,558	1.700	R11.3.20
H12年度公庫債	H13.5.30	5,400,000	267,144	4,570,889	829,111	1.700	R11.3.20
H12年度公庫債	H13.5.30	2,300,000	113,784	1,946,861	353,139	1.700	R11.3.20
H13年度公庫債	H14.4.22	58,200,000	2,900,961	45,970,691	12,229,309	2.100	R12.3.20
H13年度公庫債	H14.5.30	154,100,000	7,634,784	121,995,120	32,104,880	2.000	R12.3.20
H13年度公庫債	H14.5.30	144,000,000	7,134,385	113,999,333	30,000,667	2.000	R12.3.20
H13年度公庫債	H14.5.30	102,300,000	5,068,386	80,987,026	21,312,974	2.000	R12.3.20

種類	発行年月日	発行総額	償還高		未償還残高	利率	償還終期
			当年度償還高	償還高累計		%	
H13年度公庫債	H14.5.30	87,200,000	4,320,266	69,032,929	18,167,071	2.000	R12.3.20
H13年度公庫債	H14.5.30	82,400,000	4,082,454	65,232,952	17,167,048	2.000	R12.3.20
H13年度公庫債	H14.5.30	67,000,000	3,319,471	53,041,356	13,958,644	2.000	R12.3.20
H13年度公庫債	H14.5.30	43,700,000	2,165,088	34,595,631	9,104,369	2.000	R12.3.20
H13年度公庫債	H14.5.30	25,200,000	1,248,517	19,949,884	5,250,116	2.000	R12.3.20
H14年度公庫債	H15.2.28	70,300,000	3,312,864	54,849,223	15,450,777	1.300	R12.9.20
H14年度公庫債	H15.3.28	11,300,000	526,210	8,572,406	2,727,594	1.200	R13.3.20
H14年度公庫債	H15.5.29	138,700,000	6,352,984	106,065,090	32,634,910	0.900	R13.3.20
H14年度公庫債	H15.5.29	101,300,000	4,639,922	77,464,984	23,835,016	0.900	R13.3.20
H14年度公庫債	H15.5.29	75,100,000	3,439,864	57,429,621	17,670,379	0.900	R13.3.20
H14年度公庫債	H15.5.29	67,900,000	3,110,076	51,923,717	15,976,283	0.900	R13.3.20
H14年度公庫債	H15.5.29	34,200,000	1,566,489	26,153,036	8,046,964	0.900	R13.3.20
H14年度公庫債	H15.5.29	31,800,000	1,456,560	24,317,735	7,482,265	0.900	R13.3.20
H14年度公庫債	H15.5.29	4,900,000	224,438	3,747,073	1,152,927	0.900	R13.3.20
H15年度公庫債	H16.3.30	148,500,000	7,041,262	103,338,068	45,161,932	1.900	R14.3.20
H15年度公庫債	H16.3.30	37,800,000	1,792,321	26,304,236	11,495,764	1.900	R14.3.20
H15年度公庫債	H16.3.30	7,700,000	365,102	5,358,271	2,341,729	1.900	R14.3.20
H15年度公庫債	H16.5.28	117,400,000	5,612,311	81,148,700	36,251,300	2.100	R14.3.20
H15年度公庫債	H16.5.28	104,100,000	4,976,504	71,955,534	32,144,466	2.100	R14.3.20
H15年度公庫債	H16.5.28	69,400,000	3,317,669	47,970,356	21,429,644	2.100	R14.3.20
H15年度公庫債	H16.5.28	55,900,000	2,672,302	38,638,947	17,261,053	2.100	R14.3.20
H15年度公庫債	H16.5.28	52,300,000	2,500,203	36,150,571	16,149,429	2.100	R14.3.20
H15年度公庫債	H16.5.28	49,700,000	2,375,910	34,353,410	15,346,590	2.100	R14.3.20
H15年度公庫債	H16.5.28	29,000,000	1,386,346	20,045,250	8,954,750	2.100	R14.3.20
H15年度公庫債	H16.5.28	27,500,000	1,314,638	19,008,427	8,491,573	2.100	R14.3.20
H15年度公庫債	H16.5.28	17,100,000	817,466	11,819,786	5,280,214	2.100	R14.3.20
H16年度公庫債	H16.12.24	36,500,000	1,720,600	24,441,333	12,058,667	2.000	R14.9.20
H16年度公庫債	H16.12.24	29,400,000	1,385,909	19,686,992	9,713,008	2.000	R14.9.20
H16年度公庫債	H16.12.24	16,000,000	754,236	10,714,009	5,285,991	2.000	R14.9.20
H16年度公庫債	H17.5.27	221,700,000	10,315,188	143,764,322	77,935,678	1.900	R15.3.20
H16年度公庫債	H17.5.27	94,200,000	4,382,908	61,085,247	33,114,753	1.900	R15.3.20
H16年度公庫債	H17.5.27	91,500,000	4,257,283	59,334,395	32,165,605	1.900	R15.3.20
H16年度公庫債	H17.5.27	72,400,000	3,368,605	46,948,745	25,451,255	1.900	R15.3.20
H16年度公庫債	H17.5.27	33,200,000	1,544,719	21,528,984	11,671,016	1.900	R15.3.20
H17年度公庫債	H17.10.28	17,600,000	813,312	10,955,751	6,644,249	2.000	R15.9.20
H17年度公庫債	H17.11.30	12,200,000	565,229	7,562,534	4,637,466	2.100	R15.9.20
H17年度公庫債	H18.5.30	197,100,000	9,073,374	116,534,739	80,565,261	2.300	R16.3.20
H17年度公庫債	H18.5.30	62,400,000	2,872,545	36,893,798	25,506,202	2.300	R16.3.20
H17年度公庫債	H18.5.30	32,500,000	1,496,117	19,215,521	13,284,479	2.300	R16.3.20
H17年度公庫債	H18.5.30	19,900,000	916,084	11,765,812	8,134,188	2.300	R16.3.20
H18年度公庫債	H18.8.31	10,400,000	478,757	6,148,967	4,251,033	2.300	R16.3.20
H18年度公庫債	H18.10.31	53,600,000	2,435,725	30,596,162	23,003,838	2.200	R16.9.20
H18年度公庫債	H19.2.28	18,100,000	822,511	10,331,912	7,768,088	2.200	R16.9.20
H18年度公庫債	H19.5.30	237,900,000	10,681,941	131,022,213	106,877,787	2.100	R17.3.20
H18年度公庫債	H19.5.30	21,000,000	942,920	11,565,644	9,434,356	2.100	R17.3.20

種類	発行年月日	発行総額	償還高		未償還残高	利率	償還終期
			当年度償還高	償還高累計		%	
H18年度公庫債	H19.5.30	3,000,000	134,703	1,652,235	1,347,765	2.100	R17.3.20
H18年度公庫債	H19.5.30	1,000,000	44,901	550,744	449,256	2.100	R17.3.20
H19年度公庫債	H19.11.30	12,700,000	564,317	6,707,849	5,992,151	2.100	R17.9.20
H19年度公庫債	H20.5.29	153,100,000	6,732,639	77,013,909	76,086,091	2.200	R18.3.20
H19年度公庫債	H20.5.29	3,400,000	149,516	1,710,303	1,689,697	2.200	R18.3.20
H19年度公庫債	H20.5.29	600,000	26,385	301,819	298,181	2.200	R18.3.20
H20年度公庫債	H20.7.31	31,400,000	1,380,829	15,795,144	15,604,856	2.200	R18.3.20
公庫債計		5,389,700,000	262,691,024	4,148,459,302	1,241,240,698		
H21年度金融機構債	H22.5.28	2,100,000	79,897	797,206	1,302,794	2.000	R22.3.20
H22年度金融機構債	H23.5.30	185,200,000	6,962,003	64,311,524	120,888,476	1.800	R23.3.20
H22年度金融機構債	H23.5.30	39,400,000	1,481,117	13,681,826	25,718,174	1.800	R23.3.20
H23年度金融機構債	H23.7.28	44,500,000	1,666,294	15,326,227	29,173,773	1.900	R23.3.20
H23年度金融機構債	H24.5.30	92,800,000	3,459,870	29,240,557	63,559,443	1.600	R24.3.20
H23年度金融機構債	H24.5.30	17,000,000	633,813	5,356,568	11,643,432	1.600	R24.3.20
H24年度金融機構債	H24.8.30	15,400,000	576,901	4,894,482	10,505,518	1.500	R24.3.20
H24年度金融機構債	H25.5.30	165,700,000	6,150,243	46,881,103	118,818,897	1.400	R25.3.20
H24年度金融機構債	H25.5.30	8,800,000	326,627	2,489,763	6,310,237	1.400	R25.3.20
H25年度金融機構債	H25.12.26	34,200,000	1,260,568	9,039,215	25,160,785	1.400	R25.9.22
H25年度金融機構債	H26.5.29	7,700,000	604,649	5,860,495	1,839,505	0.700	R11.3.21
H25年度金融機構債	H26.5.29	103,900,000	3,803,000	25,539,750	78,360,250	1.400	R26.3.22
H25年度金融機構債	H26.5.29	6,200,000	226,936	1,524,027	4,675,973	1.400	R26.3.22
H26年度金融機構債	H27.2.25	42,200,000	1,566,923	9,884,377	32,315,623	1.100	R26.9.20
H27年度金融機構債	H28.5.26	23,200,000	913,182	4,547,713	18,652,287	0.200	R28.3.21
H27年度金融機構債	H28.5.26	122,500,000	3,037,410	27,011,658	95,488,342	0.300	R38.3.21
H28年度金融機構債	H29.4.6	9,200,000	216,254	1,688,449	7,511,551	0.700	R39.3.21
H28年度金融機構債	H29.5.10	14,700,000	556,615	2,206,593	12,493,407	0.600	R29.3.20
H28年度金融機構債	H29.5.10	239,000,000	6,171,614	24,629,797	214,370,203	0.700	R39.3.21
H29年度金融機構債	H30.5.10	27,200,000	1,034,331	3,087,562	24,112,438	0.500	R30.3.23
H29年度金融機構債	H30.5.10	224,300,000	5,847,074	17,436,654	206,863,346	0.600	R40.3.21
H29年度金融機構債	H30.5.10	8,600,000	224,186	668,548	7,931,452	0.600	R40.3.21
H30年度金融機構債	R1.5.27	5,700,000	150,160	299,572	5,400,428	0.500	R41.3.21
R1年度金融機構債	R2.3.30	28,700,000	1,107,178	1,107,178	27,592,822	0.300	R32.3.20
R1年度金融機構債	R2.3.30	231,900,000	6,293,631	6,293,631	225,606,369	0.300	R42.3.20
R1年度金融機構債	R2.3.30	3,000,000	81,419	81,419	2,918,581	0.300	R42.3.20
R2年度金融機構債	R3.3.25	66,100,000	0	0	66,100,000	0.300	R23.3.20
R2年度金融機構債	R3.3.25	26,700,000	0	0	26,700,000	0.300	R23.3.20
R2年度金融機構債	R3.3.25	5,600,000	0	0	5,600,000	0.300	R23.3.20
R2年度金融機構債	R3.3.25	43,100,000	0	0	43,100,000	0.500	R33.3.20
R2年度金融機構債	R3.3.25	153,900,000	0	16,814,836	137,085,164	0.600	R43.3.20
R2年度金融機構債	R4.2.3	20,000,000	0	2,185,164	17,814,836	0.600	R43.9.20
R2年度金融機構債	R4.3.30	28,100,000	0	0	28,100,000	0.700	R34.3.20
R3年度金融機構債	R4.3.30	24,100,000	0	0	24,100,000	0.500	R24.3.20
R3年度金融機構債	R4.3.30	5,300,000	0	0	5,300,000	0.500	R24.3.20
R3年度金融機構債	R4.3.30	7,700,000	0	0	7,700,000	0.700	R34.3.20
R3年度金融機構債	R4.3.30	117,300,000	0	0	117,300,000	0.800	R44.3.20

種類	発行年月日	発行総額	償還高		未償還残高	利率	償還終期
			当年度償還高	償還高累計		%	
R3年度金融機構債	R5.3.23	62,700,000	0	0	62,700,000	1.400	R45.3.20
R3年度金融機構債	R5.7.27	7,600,000	0	0	7,600,000	1.100	R45.3.20
R4年度金融機構債	R5.3.23	32,100,000	0	0	32,100,000	1.000	R25.3.20
R4年度金融機構債	R5.3.23	10,500,000	0	0	10,500,000	1.300	R35.3.20
R4年度金融機構債	R5.3.23	169,400,000	30,200,000	30,200,000	139,200,000	1.400	R45.3.20
R4年度金融機構債	R6.3.25	17,400,000	0	0	17,400,000	1.600	R46.3.20
R5年度金融機構債	R6.3.25	44,300,000	0	0	44,300,000	1.100	R26.3.20
R5年度金融機構債	R6.3.25	7,900,000	0	0	7,900,000	1.400	R36.3.20
R5年度金融機構債	R6.3.25	125,200,000	0	0	125,200,000	1.600	R46.3.20
R5年度金融機構債	R7.3.24	28,500,000	0	0	28,500,000	2.100	R37.3.20
R5年度金融機構債	R7.3.24	78,500,000	0	0	78,500,000	2.200	R47.3.20
R6年度金融機構債	R7.3.24	29,500,000	0	0	29,500,000	1.000	R12.3.20
R6年度金融機構債	R7.3.24	1,200,000	0	0	1,200,000	2.100	R37.3.20
R6年度金融機構債	R7.3.24	84,100,000	0	0	84,100,000	2.200	R47.3.20
R6年度金融機構債	R8.3.26	66,800,000	0	0	66,800,000	2.600	R28.3.20
R6年度金融機構債	R8.3.26	11,200,000	0	0	11,200,000	3.000	R38.3.20
R6年度金融機構債	R8.3.26	205,000,000	0	0	205,000,000	3.200	R48.3.20
R7年度金融機構債	R8.3.26	21,000,000	0	0	21,000,000	2.300	R23.3.20
R7年度金融機構債	R8.3.26	9,400,000	0	0	9,400,000	3.000	R38.3.20
R7年度金融機構債	R8.3.26	116,200,000	0	0	116,200,000	3.200	R48.3.20
金融機構債計		3,329,500,000	84,631,895	373,085,894	2,956,414,106		
H28年度民間資金	H29.5.25	3,800,000	422,222	3,377,776	422,224	0.270	R8.11.30
H28年度民間資金	H29.5.25	400,000	44,444	355,552	44,448	0.270	R8.11.30
H29年度民間資金	H30.5.25	14,800,000	1,644,444	11,511,108	3,288,892	0.290	R9.11.30
H29年度民間資金	H30.5.25	1,500,000	166,666	1,166,662	333,338	0.290	R9.11.30
H30年度民間資金	R1.5.24	6,700,000	747,023	4,443,201	2,256,799	0.350	R11.3.20
H30年度民間資金	R1.5.24	500,000	55,747	331,577	168,423	0.350	R11.3.20
H30年度民間資金	R1.5.24	21,400,000	769,455	1,531,651	19,868,349	0.950	R31.3.20
H30年度民間資金	R1.5.24	317,100,000	6,792,412	25,184,073	291,915,927	1.500	R41.3.20
H30年度民間資金	R1.5.24	13,100,000	291,357	578,392	12,521,608	1.500	R41.3.20
R1年度民間資金	R2.3.27	12,800,000	1,422,184	7,070,587	5,729,413	0.285	R12.3.20
R1年度民間資金	R2.3.27	600,000	66,665	331,437	268,563	0.285	R12.3.20
R1年度民間資金	R2.3.27	77,500,000	1,794,911	8,994,911	68,505,089	0.650	R42.3.20
R6年度民間資金	R8.3.26	35,600,000	0	0	35,600,000	1.950	R23.3.20
R7年度民間資金	R8.3.26	13,900,000	0	0	13,900,000	1.670	R18.3.20
民間資金計		519,700,000	14,217,530	64,876,927	454,823,073		
那須塩原市下水道合計		20,805,700,000	841,801,526	11,867,669,867	8,938,030,133		

6 注記

Ⅰ. 重要な会計方針

1 資産の評価基準及び評価方法

貯蔵品　先入先出法による原価法

2 固定資産の減価償却方法

⑴ 有形固定資産(リース資産を除く。)

・減価償却の方法　定額法(ただし、取替資産については取替法による)

・主な耐用年数

建物	13～50年
構築物	20～60年
機械及び装置	8～20年
車両運搬具	4～8年
工具、器具及び備品	4～5年

⑵ 無形固定資産(リース資産を除く。)

・減価償却の方法　定額法

・主な耐用年数

施設利用権　45年

⑶ リース資産

・所有権移転ファイナンス・リース取引に係るリース資産

自己所有の固定資産に適用する減価償却方法と同一の方法による。

3 引当金の計上方法

⑴ 退職給付引当金

本市は職員に対する退職手当の支給に関する事務を所管する栃木県市町村総合事務組合に加入しており、下水道事業会計は当該組合に負担金を拠出しているが、一般会計との取り決めにより下水道事業会計は当該組合に対して普通負担金のみを負担し、特別負担金及び積立不足等により発生する追加的な費用負担については全額一般会計において措置することとなっているため、下水道事業会計においては退職給付引当金を計上しない。

⑵ 賞与引当金

職員の期末手当、勤勉手当及びそれらに係る法定福利費の支給に備えるため、当事業年度末における支給見込額に基づき、当事業年度の負担に属する額(12月から3月までの4か月分)を計上している。

⑶ 貸倒引当金

債権の不納欠損による損失に備えるため、貸倒実績率等により回収可能性を検討し、回収不能見込額を計上している。

Ⅱ. キャッシュ・フロー計算書等関連

1 重要な非資金取引の内容

⑴ 受贈財産

当事業年度に新たに計上した受贈財産に係る資産及び負債の額は 279,540,343円である。

Ⅲ. 貸借対照表等関連

1　当年度において一般会計等が負担する企業債の償還に関する事項

貸借対照表に計上されている企業債（当該年度末日の翌日から起算して1年以内に償還予定のものも含む。）のうち、他会計が負担した額は 58,604,000円である。

Ⅳ. リース契約により使用する固定資産

1　リース取引の処理方法

リース料総額が300万円以上のファイナンス・リース取引については、通常の売買取引に係る方法に準じた会計処理を行っている。

リース料総額が300万円未満のファイナンス・リース取引については、通常の賃貸借取引に係る方法に準じた会計処理を行っている。

2　リース会計に係る経過措置

所有権移転外ファイナンス・リース取引については、通常の賃貸借取引に係る方法に準じた会計処理を行っている。

Ⅴ. セグメント情報の開示

1　報告セグメントの概要

那須塩原市下水道事業は、公共下水道事業、農業集落排水事業を運営しており、各事業で運営方針等を決定していることから、当該2事業を報告セグメントとしている。

なお、各報告セグメントに属する事業の内容は以下のとおりである。

事　業　区　分	事　業　の　内　容
公共下水道事業	主に市街地における生活排水等の処理及び雨水排除
農業集落排水事業	農業集落排水地域における生活排水等の処理

2　報告セグメントごとの営業収益等

（令和7年4月1日から令和8年3月31日まで）

（単位：千円）

	公共下水道事業	農業集落排水事業	合　計
営業収益	1,096,124	11,859	1,107,983
営業費用	2,296,059	60,002	2,356,061
営業損益	△ 1,199,936	△ 48,142	△ 1,248,078
経常損益	212,380	42,491	254,871
セグメント資産	37,749,537	1,106,828	38,856,365
セグメント負債	25,327,041	702,964	26,030,005
その他の項目			
他会計繰入金	773,657	70,930	844,587
減価償却費	1,471,232	34,602	1,505,834
支払利息	129,495	4,582	134,077
特別利益	352	0	352
特別損失	1,634	1	1,635
有形固定資産及び無形固定資産増加額	2,130,903	0	2,130,903

Ⅵ. その他

1　引当金の取崩し

⑴　賞与引当金

令和7年度において、期末手当、勤勉手当及びそれらに係る法定福利費として25,805,203円を支給することとなったため、賞与引当金7,622,018円を取り崩した。

⑵　貸倒引当金

令和7年度において、不納欠損による損失として1,477,122円が発生したため、貸倒引当金 1,477,122円を取り崩した。