

市民アンケート調査の結果について（概要）

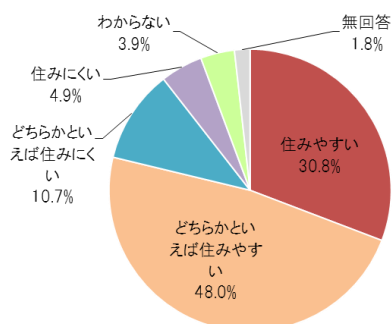
1 調査の概要

対象	市内在住 18 歳以上の男女合計 2,000 名 (住民基本台帳から無作為に抽出)	調査方法	郵送調査
		有効回答率	30.9% (617 名)

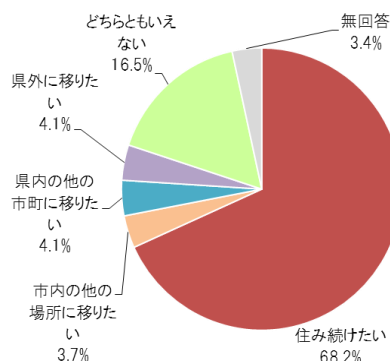
2 結果の概要

住みやすさ・居留意向

問 あなたは、那須塩原市は住みやすいと感じていますか。



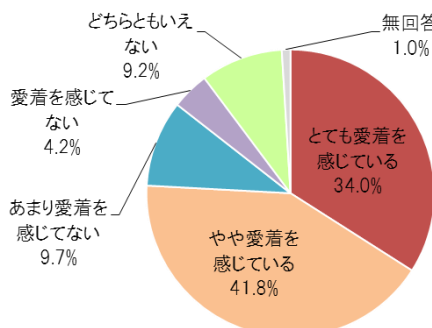
問 あなたは、これからも那須塩原市に住み続けたいと思いますか。



約 8 割の人が那須塩原市は住みやすいと感じ、7 割を超える人が住み続けたいと思っている。

愛着度

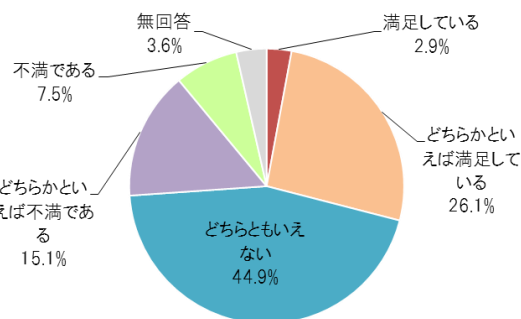
問 あなたは、那須塩原市に「自分のまち」としての愛着をどのくらい感じていますか。



7 割を超える人が那須塩原市に愛着を感じている。

まちづくりの満足度

問 あなたは、現在の市政・まちづくりにどのくらい満足していますか。



まちづくりへの満足度は 3 割弱で、どちらともいえないと答えた人が 5 割近くである。

施策の満足度、不満度

■満足、やや満足の合計割合 上位5施策

1位	安心安全な水の供給	(57.8%)
2位	循環型社会の推進	(53.1%)
3位	保健・医療の充実	(46.3%)
4位	自然環境の保全・活用	(36.4%)
5位	効率的・効果的な下水道の整備	(35.0%)

■不満、やや不満の合計割合 上位5施策

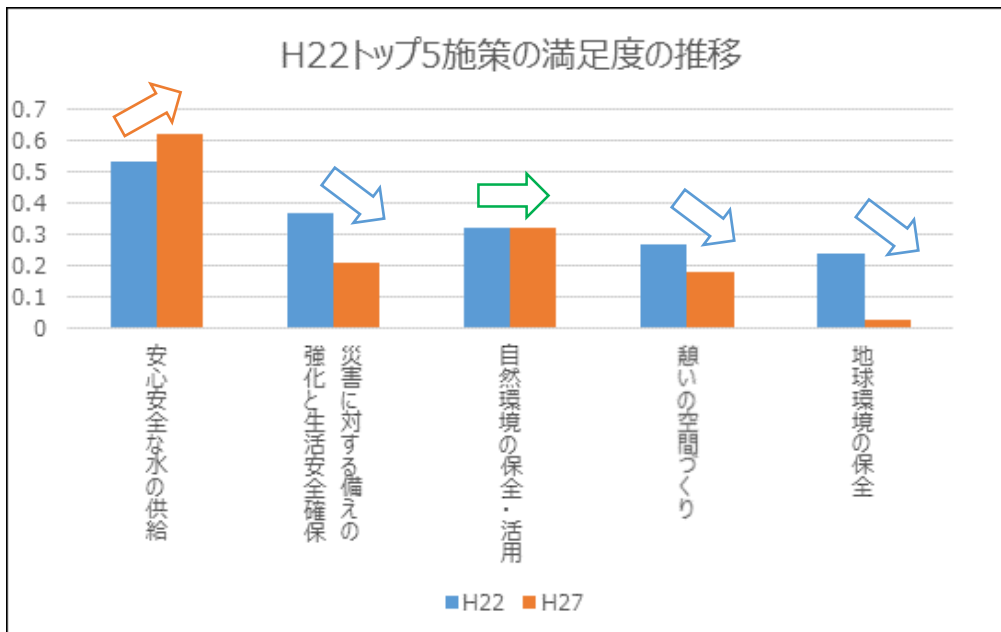
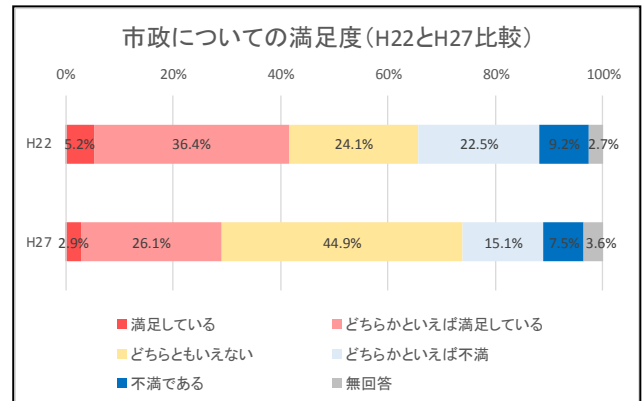
1位	中心市街地の活性化	(36.9%)
2位	公共交通網と交通安全対策の充実	(31.4%)
3位	体系的な道路網の整備	(30.5%)
4位	清潔で美しい地域づくり	(30.2%)
5位	計画的な市街地の形成	(28.5%)

施策の優先度

■今後10年間で優先的に取り組んでほしいと思っている施策 上位5施策

1位	高齢者福祉の充実	(20.1%)
2位	児童福祉の充実	(18.3%)
3位	学校教育の充実	(16.5%)
4位	災害に対する備えの強化と生活安全確保	(14.6%)
5位	保健・医療の充実	(11.3%)

まちづくり満足度低下の分析



●H22 調査時に満足度が高かった施策の満足度の推移を分析

満足度が高かった施策は、「安心安全な水の供給」「災害に対する備えの強化と生活安全確保」「自然環境の保全・活用」「憩いの空間づくり」「地球環境の保全」

⇒「災害に対する備えの強化と生活安全確保」「憩いの空間づくり」「地球環境の保全」は、満足度が低下