

G BizIDのアカウント作成方法

電子申請届出システムをご利用されるためには、G BizIDアカウントの取得が必須です。G BizIDホームページのトップ画面からアカウントを作成してください。電子申請届出システムで利用できるG BizIDのアカウント種類は、「g BizIDプライム」と「g BizIDメンバー」です。（「G BizIDエントリー」はご利用頂けません。）

G BizIDのアカウント作成画面

The screenshot shows the gBizID homepage with the following elements and callouts:

- gBizID** logo and navigation menu (ホーム, マニュアル, ヘルプ, リクエスト, ログイン).
- Header text: **gBizID** へようこそ。 G BizIDで、行政サービスへのログインをラクにする。 G BizIDは、1つのID・パスワードで様々な行政サービスにログインできるサービスです。
- Callout 1 (top right): **アカウント情報を変更する場合はこちら** ※登録情報が確認できます。
- Section: **G BizIDを使い始める** with sub-sections: **g BizIDの登録** and **委任申請**.
- Callout 2 (middle right): **電子申請業務の委任を受けたい場合、委任を行いたい場合はこちら**
- Buttons: **g BizIDプライム作成** and **g BizIDエントリー作成**.
- Callout 3 (bottom left): **g BizIDプライムを作成する場合はこちら**
- Callout 4 (bottom right): **g BizIDエントリーを作成する場合はこちら** ※g BizIDエントリー作成後に、g BizIDプライムに変更することもできます。

出所)G BizID クイックマニュアル g BizIDプライム編
(https://gbiz-id.go.jp/top/manual/pdf/QuickManual_Prime.pdf 閲覧日:令和5年3月1日)

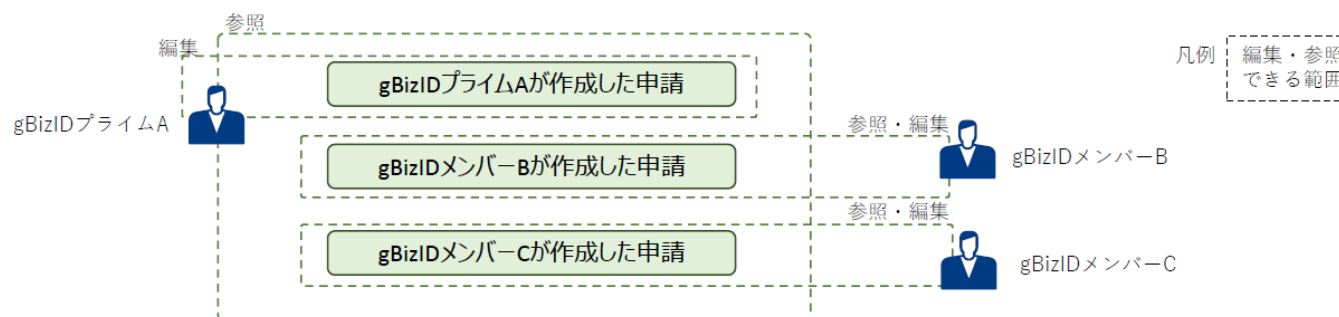
G BizIDのアカウント作成方法

1.電子申請届出システムにおけるG BizIDについて

1-2.G BizIDのアカウントごとの違い

G BizIDには次の3種類のアカウントがあります。アカウント種別ごとに申請情報の編集・参照範囲が異なります。

アカウント種別	gBizIDエントリー	gBizIDプライム	gBizIDメンバー
編集範囲	※本システムの利用にあたっては使用しません	自身が作成した申請を編集できます。	自身が作成した申請を編集できます。
参照範囲		自身または配下のすべてのgBizIDメンバーが作成した申請を参照できます。	自身が作成した申請を参照できます。



注意事項

gBizIDメンバー間で相互編集・参照できません。申請情報共有の場合は、gBizIDプライムまたは担当のgBizIDメンバーが申請届出データ・添付ファイルを出力して、本システム外で共有をおこなってください。

4

gBizIDプライムの作成方法

アカウントを持っていない方がgBizIDプライムのアカウントを作成する手順です。
また、書類審査は原則、2週間以内です。ご注意ください。

1 【事前に】

gBizIDプライムの作成は次のものがが必要です。

① **スマートフォンもしくは携帯電話**
ワンタイムパスワードをSMSで受信します。



② **印鑑（登録）証明書と登録印**
申請書に押印の後、印鑑（登録）証明書と共に運用センターに送付します。



法人	印鑑証明書※ 法務局発行のもの	代表者印
個人事業主	印鑑登録証明書 市区町村発行のもの	個人の実印

注意：発行日より3ヶ月以内の原本
※年金基金、健康保険組合の方は印鑑証明書に掲載必須の項目があります。下記ファイルを参照し、作成してください。
【ファイルの掲載場所】
「TOPページ」→「利用者向けマニュアル」ページの【年金基金/健康保険組合向け様式】の下「印鑑証明書フォーマット」

2



① G Biz I DのTOPページ
<https://gbiz-id.go.jp>
の「gBizIDプライムID作成」ボタンを押下します。

gBizIDプライムの作成方法

アカウントを持っていない方がgBizIDプライムのアカウントを作成する手順です。
また、書類審査は原則、2週間以内です。ご注意ください。

3

gBizIDプライム申請書作成 メールアドレス登録

メールアドレス登録 基本情報 利用情報 アカウント情報

確認 書類送付

gBizIDプライムのアカウント利用者は、「法人代表者ご自身」又は「個人事業主ご自身」である必要があります。
※既にアカウントを所持されている方は、アカウント申請ができませんので、アカウントの所持状況を御確認の上申請をお願いいたします。
※不備がある場合、審査に時間を要する場合がありますので、ご注意ください。

はじめに、メールアドレスの所有確認を行います。
入力いただいたメールアドレスは、今後ご利用いただくgBizIDプライムアカウントのアカウントIDとなります。
メールアドレスの登録後、入力いただいたメールアドレスに、ワンタイムパスワードを送付します。

①

アカウントID (メールアドレス) メールアドレスを入力してください

次へ ②

①アカウントID（メールアドレス）を入力してください。

②入力できたら「次へ」をクリックしてください。

※アカウントID（メールアドレス）の受信設定について
「support@gbiz-id.go.jp」からのメール、もしくは
ドメイン『gbiz-id.go.jp』を受信可能な状態にしてください。

gBizIDプライムの作成方法

アカウントを持っていない方がgBizIDプライムのアカウントを作成する手順です。
また、書類審査は原則、2週間以内です。ご注意ください。

4

①メールアドレスを確認します。

②間違いなければ「OK」ボタンをクリックします。

5

①登録したメールアドレスにワンタイムパスワードが届きます。

件名：【G BizID】ワンタイムパスワードの通知

②届いたワンタイムパスワードを入力します。

③「OK」ボタンを押下します。

- ✓ メールに記載されているワンタイムパスワードを30分以内に入力してください。期限内に入力されなかった場合、はじめからやり直していただく必要があります。
- ✓ メールが届かない場合、入力いただいたメールアドレスに誤りがある可能性があります。お手数ですが初めからやり直してください。

出所)G BizID クイックマニュアル gBizIDプライム編

(https://gbiz-id.go.jp/top/manual/pdf/QuickManual_Prime.pdf 閲覧日:令和5年3月1日)

※最新情報は上記ホームページをご確認ください。

gBizIDプライムの作成方法

アカウントを持っていない方がgBizIDプライムのアカウントを作成する手順です。
また、書類審査は原則、2週間以内です。ご注意ください。

6-A(1)

法人の場合（個人事業主は6-B参照）

gBizIDプライム申請書作成 基本情報登録

メールアドレス登録 基本情報 利用条件 アカウント情報

確認 資料提出

gBizIDプライムのアカウント利用者は、「法人代表者ご自身」又は「個人事業主ご自身」である必要があります。
※既にアカウントを所持されている方は、アカウント申請ができませんので、アカウントの所持状況を御確認の上申請をお願いします。
※不備がある場合、審査に時間を要する場合がありますので、ご注意ください。

①

事業形態 法人 個人事業主

基本情報

法人番号 ※法人番号がわからない場合は、国税庁法人番号公表サイトより、ご確認ください。
13桁の法人番号を入力してください。法人情報取得

法人名/番号 ※印鑑登録証明書の通りに記載してください（法人の方は入力不要です）。

所在地 都道府県 市区町村 町名・地、ビル名等
※個人事業主の方は、印鑑登録証明書の住所を入力してください（法人の方は入力不要です）。
※印鑑登録証明書の通りに記載してください（法人の方は入力不要です）。
※印鑑登録証明書の通りに記載してください（法人の方は入力不要です）。

代表者名 姓 山田 名 太郎

代表者フリガナ セイ ヤマダ メイ タロウ

代表者生年月日 1970 年 1 月 1 日
※西暦で入力してください。

② 次へ

①各項目を入力してください。

- ※「法人名」、「所在地」は、法人番号を入力し「法人情報取得」ボタンをクリックすると情報取得できます。
- ※ 法人番号が不明な時は「国税庁法人番号公表サイト」（法人番号入力欄下のリンク先）で検索できます。

②全ての項目が印鑑証明書の記載と一致していることを確認し、「次へ」をクリックしてください。（法人番号、フリガナを除く）

※ 印鑑証明書には「法人等番号」が印字されているため、法人番号は桁数が一致しません。また、一部法人においては番号自体が異なる場合があります。

注意：印鑑証明書の記載と異なっている場合は、書類不備とみなされ審査に通りませんので、ご注意ください。

gBizIDプライムの作成方法

アカウントを持っていない方がgBizIDプライムのアカウントを作成する手順です。
また、書類審査は原則、2週間以内です。ご注意ください。

6-A(2)

gBizIDプライム申請書作成 アカウント利用者情報登録

メールアドレス登録 基本情報 特約情報 アカウント情報

確認 登録受付

※既にアカウントを所持されている方は、アカウント申請ができませんので、アカウントの所持状況を創設確認の上申請をお願いいたします。
※不備がある場合、審査に時間を要する場合がありますので、ご注意ください。

アカウント利用者情報 ①

gBizIDプライムのアカウント利用者は、「法人代表者ご自身」又は「個人事業主ご自身」である必要があります。
※法人・フリガナが、本欄項目が一致している必要がありますので、代表者情報をアカウント利用者情報にコピーしてください。

利用者氏名 姓 山田 名 太郎

利用者氏名フリガナ セイ ヤマダ メイ タロウ

利用者生年月日 1970 年 1 月 1 日

連絡先郵便番号 1020094 (ハイフンなしで入力してください)

連絡先住所 都道府県 選択してください 市区町村 千代田区 (特別区、政令指定都市の区はこちらに記入ください) 町名番地等 紀尾井町1-3 東京カールデンテラス紀尾井町19F・20F ビル名等 部名 連絡先電話番号 ハイフンなしで入力してください

戻る 次へ ②

①各項目を入力してください。

※「利用者氏名」、「利用者生年月日」は、前頁の基本情報と一致している必要がありますので「基本情報をコピー」をクリックしてください。

※連絡先住所と基本情報の住所が同一の場合は「基本情報をコピー」をクリックしてください。
審査不備となった場合は、こちらの住所へ送付されます。

②入力できたら「次へ」をクリックしてください。

gBizIDプライムの作成方法

アカウントを持っていない方がgBizIDプライムのアカウントを作成する手順です。
また、書類審査は原則、2週間以内です。ご注意ください。

7

gBizIDプライム申請書作成 アカウント情報登録

メールアドレス登録 基本情報 利用者情報 **アカウント情報**

確認 書類送付

SMS受信電話番号は、G BizID利用時の本人確認（ワンタイムパスワードの通知）に利用いたします。ご本人にてSMSの受信が可能な番号を登録してください。
利用規約に同意の上、申請書作成ボタンを押下してください。
※既にアカウントを所持されている方は、アカウント申請ができませんので、アカウントの所持状況を御確認の上申請をお願いいたします。
※不備がある場合、審査に時間を要する場合がありますので、ご注意ください。

①

アカウント情報

アカウントID (メールアドレス)

SMS受信電話番号 **必須**

ハイフンなしで入力してください
※数字のみ入力してください。
※SMS（ショートメッセージサービス）を受信できる端末（携帯電話、スマートフォン）の電話番号を入力してください。

①SMS受信用電話番号を入力してください。

※ SMS受信用電話番号について
ショートメッセージサービスを受け取れる、
携帯番号、スマートフォンの電話番号を
記載してください。

gBizIDプライムの作成方法

アカウントを持っていない方がgBizIDプライムのアカウントを作成する手順です。
また、書類審査は原則、2週間以内です。ご注意ください。

8

利用規約

(目的)
第1条 この利用規約(以下「本利用規約」という。)、は、デジタル庁(以下「本サービス提供者」という。))が提供するG BizIDサービス(以下「本サービス」という。))の利用に関し、必要な事項を定めることを目的とします。
2 本サービスの利用者は、本利用規約に同意した上で、本利用規約の規定を遵守して本サービスを利用するものとします。

規約に同意する ①

戻る 次へ ②

①規約を確認いただきましたら、チェックボックスにチェックをします。
②「次へ」ボタンを押下します。

9

事業形態 個人事業主

基本情報

法人番号	
法人名/屋号	G BizID商店
所在地	都道府県 東京都 市区町村 千代田区 町名番地、ビル名等 霞ヶ関1-3-1
代表者名	地井健司 太郎
代表者フリカナ	ジイビス タロウ
代表者生年月日	1999年12月31日

アカウント利用者情報

利用者氏名	地井健司 太郎
利用者フリカナ	ジイビス タロウ
利用者生年月日	1999年12月31日
連絡先郵便番号	1111111
連絡先住所	都道府県 東京都 市区町村 千代田区 町名番地等 霞ヶ関1-3-1 ビル名等
郵便名	総務部
SMS受信用電話番号	
連絡先電話番号	
アカウントID (メールアドレス)	

修正 OK ②

①申請内容を確認します。
②問題なければ「OK」ボタンを押下します。

出所)G BizID クイックマニュアル gBizIDプライム編

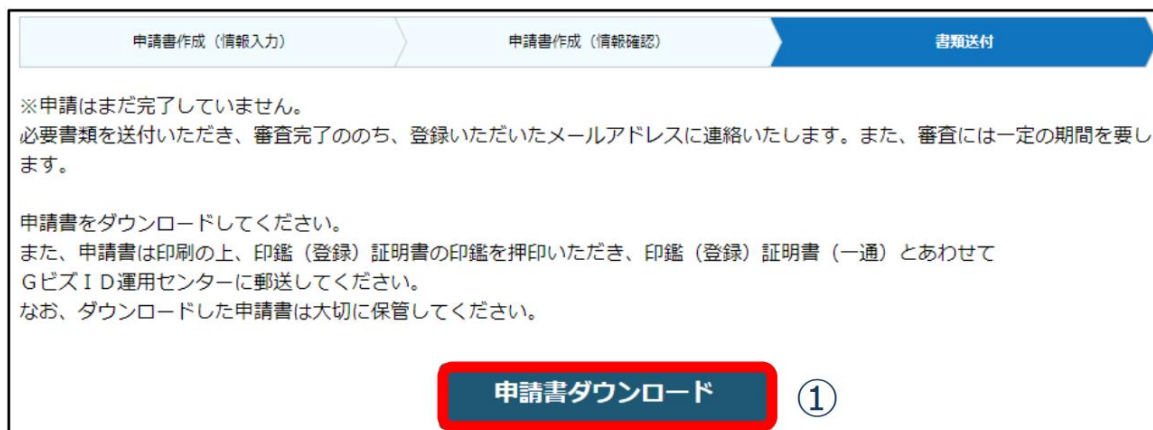
(https://gbiz-id.go.jp/top/manual/pdf/QuickManual_Prime.pdf 閲覧日:令和5年3月1日)

※最新情報は上記ホームページをご確認ください。

gBizIDプライムの作成方法

アカウントを持っていない方がgBizIDプライムのアカウントを作成する手順です。
また、書類審査は原則、2週間以内です。ご注意ください。

10



申請書作成 (情報入力) 申請書作成 (情報確認) 書類送付

※申請はまだ完了していません。
必要書類を送付いただき、審査完了ののち、登録いただいたメールアドレスに連絡いたします。また、審査には一定の期間を要します。

申請書をダウンロードしてください。
また、申請書は印刷の上、印鑑（登録）証明書の印鑑を押印いただき、印鑑（登録）証明書（一通）とあわせてG BizID運用センターに郵送してください。
なお、ダウンロードした申請書は大切に保管してください。

申請書ダウンロード ①

- ①「申請書ダウンロード」ボタンを押下します。
- ②表示された申請書を印刷します。



gBizIDプライムの作成方法

アカウントを持っていない方がgBizIDプライムのアカウントを作成する手順です。
また、書類審査は原則、2週間以内です。ご注意ください。

11

法人の場合

gBizID プライム 登録申請書

①作成日を記入する

②代表者印を押印する

法人名	〇〇〇株式会社	
本店所在地	(都道府県) 大阪府	(市区町村) 大阪市
	(番地・マンション名等) 印鑑登録簿に記載の住所を記入ください。 北区堂島〇〇番地	

アカウント利用者情報 (申請内容についてお問い合せする場合がございます。平日最中に連絡のとれる情報をご記入ください。)

アカウント利用者氏名 (代表者名)	代表 太郎
生年月日	1994年1月1日
連絡先住所	〒530-0001 大阪府大阪市北区堂島〇〇番地
会社部署名	総務部
連絡先電話番号	0611111111
アカウントID (メールアドレス)	sample@example.jp

連絡先担当者情報 (アカウント利用者とは異なる場合があります。)

担当者氏名	サントウ ハナコ
	姓 名
電話番号	03 - 2222 - 2222

③記載内容と異なる連絡先に連絡希望の方は記入します。

個人事業主の場合

gBizID プライム 登録申請書 (個人)

①作成日を記入する

②個人の実印を押印する

屋号	〇〇〇商店	
本店所在地	(都道府県) 大阪府	(市区町村) 大阪市
	(番地・ビル名) 印鑑登録簿に記載の住所を記入ください。 北区堂島〇〇番地	

アカウント利用者情報 (申請内容についてお問い合せする場合がございます。平日最中に連絡のとれる情報をご記入ください。)

アカウント利用者氏名 (個人事業主氏名)	代表 太郎
生年月日	1994年1月1日
連絡先住所	〒530-0001 大阪府大阪市北区堂島〇〇番地
部署名	総務部
連絡先電話番号	0611111111
アカウントID (メールアドレス)	sample@example.jp

連絡先担当者情報 (アカウント利用者とは異なる場合があります。)

担当者氏名	サントウ ハナコ
	姓 名
電話番号	03 - 2222 - 2222

③記載内容と異なる連絡先に連絡希望の方は記入します。

- ①「作成日」欄に作成日を手書きで記入します。
- ②「実印欄」に法人の場合は「印鑑証明書」の代表者印、個人の場合は「印鑑登録証明書」の実印を押印します。
- ③記載内容と異なる連絡先に連絡希望の方は「連絡先担当者情報」欄を記入します。
- ④原本を下記送付先まで送付します。(申請書類はコピーして保管してください。)

出所)G BizID クイックマニュアル gBizIDプライム編

(https://gbiz-id.go.jp/top/manual/pdf/QuickManual_Prime.pdf 閲覧日:令和5年3月1日)

※最新情報は上記ホームページをご確認ください。

gBizIDプライムの作成方法

アカウントを持っていない方がgBizIDプライムのアカウントを作成する手順です。
また、書類審査は原則、2週間以内です。ご注意ください。

- ①「作成日」欄に作成日を手書きで記入します。
- ②「実印欄」に法人の場合は「印鑑証明書」の代表者印、個人の場合は「印鑑登録証明書」の実印を押印します。
- ③記載内容と異なる連絡先に連絡希望の方は「連絡先担当者情報」欄を記入します。
- ④原本を下記送付先まで送付します。（申請書類はコピーして保管してください。）

種別	申請に必要な書類
法人	・gBizIDプライム登録申請書(法人) ・印鑑証明書 発行日より3ヶ月以内の原本 法務局発行のもの コピー不可
個人 事業主	・gBizIDプライム登録申請書(個人事業主) ・印鑑登録証明書 発行日より3ヶ月以内の原本 市区町村発行のもの コピー不可

【注意】

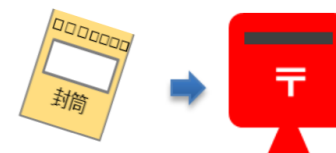
- ・手書き修正された申請書は無効となります。
- ・印刷後、記載内容に誤りがあった場合は、再度申請を行ってください。
- ・送付した申請書類は、審査の結果、申請が却下された場合をのぞき、原則返却は行いません。

【送付先】

- ・〒530-8532 G BizID運用センター宛

【送付先に関するご注意とお願い】

- ・郵便番号（個別番号）と宛名のみ記載で届きます。
- ・郵便料金は通常郵便物と同じです。
- ・郵便番号（個別番号）は日本郵便のみの取り扱いとなります。
- ・宅配業者などのサービスはご利用できません。



gBizIDプライムの作成方法

アカウントを持っていない方がgBizIDプライムのアカウントを作成する手順です。
また、書類審査は原則、2週間以内です。ご注意ください。

12 申請書の審査状況が確認できます。



① G BizIDウェブサイトトップページの一番上にある「セルフ解決サービスはこちら（申請状況確認・スマホアプリ解除等）」ボタンを押下します。




② アカウントセルフ解決サービスの「申請状況を知りたい」ボタンを押下します。

gBizIDプライムの作成方法

アカウントを持っていない方がgBizIDプライムのアカウントを作成する手順です。
また、書類審査は原則、2週間以内です。ご注意ください。


13



申請時に入力したアカウントID（メールアドレス）と、代表者の生年月日又はSMS受信用電話番号を使用して検索します。

- ①アカウントID（メールアドレス）を入力します。
- ②入力する項目を選びます
- ③②で選択した項目を入力します。
- ④「確認」ボタンを押下します。

14



①申請時に発行された申請書IDが表示されます
②審査状況が表示されます

※申請から一定期間過ぎたものは表示されません

申請状況	内容
郵便到着待ちです	申請書類受領後、審査開始となります。
現在審査中です	gBizIDプライム登録申請受付のお知らせメール到着までしばらくお待ちください
gBizIDプライム登録申請が承認されました	gBizIDプライム登録申請受付のお知らせメールが送信されています。 ※手順15へ進んでください
申請は否認されています	書類に不備があり、返送手続きが行われています。不備の内容については到着した書類をご確認ください。

出所)G BizID クイックマニュアル gBizIDプライム編

(https://gbiz-id.go.jp/top/manual/pdf/QuickManual_Prime.pdf 閲覧日: 令和5年3月1日)

※最新情報は上記ホームページをご確認ください。

gBizIDプライムの作成方法

アカウントを持っていない方がgBizIDプライムのアカウントを作成する手順です。
また、書類審査は原則、2週間以内です。ご注意ください。

15

①申請に不備がなければ、原則2週間以内に、次のメールが到着します。

件名：【G Biz I D】gBizIDプライム登録申請の受付のお知らせ

メール文

② URL

②メールに記載されているURLをクリックすると、登録したSMS番号にワンタイムパスワードが送付されます。

※メールに記載されている有効期限内にURLをクリックしてください。

16

- ①登録したSMS番号にワンタイムパスワードが届きます。
- ②届いたワンタイムパスワードを入力します。
- ③「OK」ボタンを押下します。

① <SMS例>
ワンタイム
パスワード
123456



gBizIDプライムの作成方法

アカウントを持っていない方がgBizIDプライムのアカウントを作成する手順です。
また、書類審査は原則、2週間以内です。ご注意ください。

17

パスワード登録

パスワードを入力してください。

アカウントID
(メールアドレス)

パスワード ①

パスワード
(確認用)

OK ②

- ①これから利用するパスワードを設定します。
「パスワード」および「パスワード（確認用）」
を入力します。
- ②「OK」ボタンを押下します。

※パスワードポリシーは以下の通りです。

- 半角英数字等で8文字以上
- パスワードの連続間違い10回で、パスワードロックをする
- 使える文字種
半角英数字、半角スペース、半角記号
!"#\$%&'()*+,-
./:;<=>@[¥]^_`{|}~
- 単純なパスワードについては、セキュリティの観点から登録できません。

gBizIDメンバーの作成方法

アカウントを持っていない方がgBizIDメンバーのアカウントを作成する手順です。gBizIDメンバーを作成する前に、gBizIDプライムを作成する必要があります。この作業は、gBizIDプライムとgBizIDメンバーそれぞれの端末での作業が必要です。

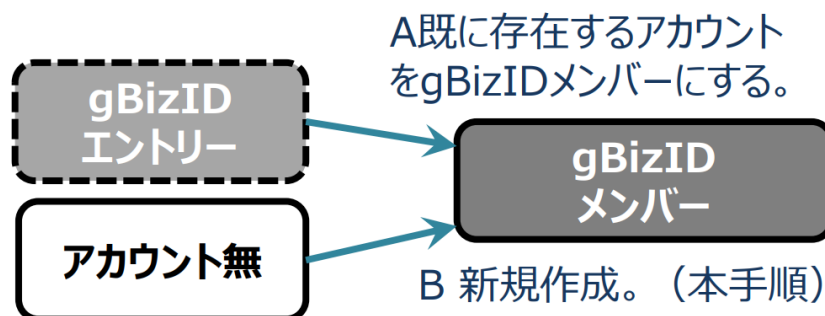
1 【事前に】

gBizIDメンバーの作成は**gBizIDメンバー用のスマートフォンもしくは携帯電話が必要です。**

ワンタイムパスワードをSMSで受信します。



gBizIDメンバーの作成方法は2種類あり、本手順はBの手順です。



2

gBizIDプライムの操作

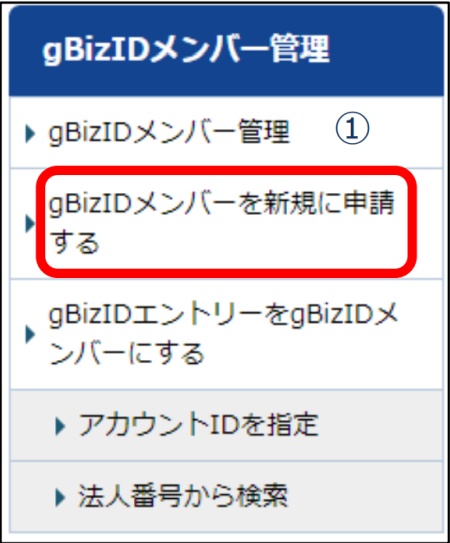


① G Biz I D のTOPページ
<https://gbiz-id.go.jp>
の「ログイン」ボタンを押下し、ログインします。

gBizIDメンバーの作成方法


アカウントを持っていない方がgBizIDメンバーのアカウントを作成する手順です。gBizIDメンバーを作成する前に、gBizIDプライムを作成する必要があります。この作業は、gBizIDプライムとgBizIDメンバーそれぞれの端末での作業が必要です。

3 gBizIDプライムの操作



①左メニューの「gBizIDメンバーを新規に申請する」リンクを押下します。

4 gBizIDプライムの操作



①gBizIDメンバーとして登録するメールアドレスを入力します。
②gBizIDメンバーとして登録するSMS番号を入力します。
③「登録」ボタンを押下します。
※「既に登録済みです」と表示される場合は、入力したメールアドレスが、既にG BizIDに登録されています。

※アカウントID（メールアドレス）について
support@gbiz-id.go.jpからのメールを受信できるようにしておいてください。
※SMS受信電話番号について
ショートメッセージサービスを受け取れる、携帯番号、スマートフォンの電話番号を記載してください。
PHSはご利用いただけません。

gBizIDメンバーの作成方法

アカウントを持っていない方がgBizIDメンバーのアカウントを作成する手順です。gBizIDメンバーを作成する前に、gBizIDプライムを作成する必要があります。この作業は、gBizIDプライムとgBizIDメンバーそれぞれの端末での作業が必要です。

5 gBizIDプライムの操作



- ① 表示内容を確認します。
- ② 誤りがなければ「OK」ボタンを押下します。「OK」ボタンを押下すると、入力したメールアドレスに、メールが送信されます。

gBizIDメンバーの作成方法

アカウントを持っていない方がgBizIDメンバーのアカウントを作成する手順です。gBizIDメンバーを作成する前に、gBizIDプライムを作成する必要があります。この作業は、gBizIDプライムとgBizIDメンバーそれぞれの端末での作業が必要です。

6 gBizIDメンバーの操作

件名：【G BizID】アカウント情報登録手続きURLのお知らせ

メール文

① URL

①メールに記載されているURLをクリックすると、次の画面が表示されます。
※メールに記載されている有効期限内にURLをクリックしてください。

7 gBizIDメンバーの操作

ワンタイムパスワード入力

SMSを送信しました。
SMSに記載されているワンタイムパスワードを1時間以内に入力してください。
期限内に入力されなかった場合、はじめからやり直していただく必要があります。

アカウントID	XXXXXXXXXX
ワンタイムパスワード	XXXXXXXXXX

OK

①登録したSMS受信用電話番号にワンタイムパスワード（6桁）が送付されます。

②届いたワンタイムパスワードを入力します。

③「OK」ボタンを押下します。

①<SMS例>
ワンタイム
パスワード
123456

gBizIDメンバーの作成方法

アカウントを持っていない方がgBizIDメンバーのアカウントを作成する手順です。gBizIDメンバーを作成する前に、gBizIDプライムを作成する必要があります。この作業は、gBizIDプライムとgBizIDメンバーそれぞれの端末での作業が必要です。

8 gBizIDメンバーの操作

① 各項目を入力してください。
② 「登録」ボタンを押下すると、次画面に遷移します。

9 gBizIDメンバーの操作

アカウント利用者情報		
利用者氏名	[Redacted]	
利用者氏名フリガナ	[Redacted]	
利用者生年月日	2019年1月1日	
連絡先郵便番号	1111111	
連絡先住所	都道府県	東京都
	市区町村	千代田区
	町名番地等	[Redacted]
	ビル名等	
部署名	総務部	
SMS受信電話番号	[Redacted]	
連絡先電話番号	[Redacted]	

① 入力情報を確認します。

gBizIDメンバーの作成方法

アカウントを持っていない方がgBizIDメンバーのアカウントを作成する手順です。gBizIDメンバーを作成する前に、gBizIDプライムを作成する必要があります。この作業は、gBizIDプライムとgBizIDメンバーそれぞれの端末での作業が必要です。

10

gBizIDメンバーの操作

G BizIDサービス
利用規約

(目的)
第1条 この利用規約(以下「本利用規約」という。)は、経済産業省(以下「本サービス提供者」という。)が提供するG BizIDサービス(以下「本サービス」という。)の利用に関し、必要な事項を定めることを目的とします。

規約に同意する ①

修正 OK ②

- ①規約を確認いただきましたら、チェックボックスにチェックをします。
- ②「OK」ボタンを押下すると、登録が完了し、登録完了のメールがgBizIDプライムのアカウント宛に送信されます。

11

gBizIDプライムの操作

件名：【G BizID】アカウント登録完了のお知らせ

メール文

- ①登録完了のメールがgBizIDプライムに届き、手続きは完了となります。