


# しゅわ 手話で った 伝える、

## しゅわ 手話でつながる

れいわ ねん  
令和3年  
がつ いたち  
4月1日

な す し お ば ら し しゅわ げん ご じょう れい し こ う  
那須塩原市手話言語条例が施行されました。



しゅわ 手話

わかる

こんにちは

ありがとう

うれしい

### しゅわ 手話はひとつの言語です

手話は、手指や体の動き、表情を使って視覚的に表現する言語です。ろう者は、物事を考え、コミュニケーションを図り、お互いの気持ちを理解し合うための言語として、また、知識を蓄え、文化を創造するために必要な言語として、手話を大切に育んできました。

しかし、昭和初期の時代に手話を使用することに制約があり、また、手話を使用できる環境も十分に整えられてこなかった歴史があります。障害者の権利に関する条約や障害者基本法において、手話が言語として位置づけられた現在においても、手話が言語であるとの認識は、広く共有されているとはいえない状況にあります。



©みるひい  
那須塩原市

那須塩原市手話言語条例は、「手話は言語」であることを皆が理解したうえで、行政・市民・事業者など地域が一体となって手話を使いやすい環境をつくり、全ての人が、お互い的人格と個性を尊重し合いながら、共生できる社会の実現を自指す条例です。

#### ～それぞれの役割～

- 行政：手話に対する理解の促進及び手話の普及のために必要な様々な施策を推進する。
- 市民：手話への理解とともに、市が実施する施策に協力するよう努める。
- 事業者：ろう者等が利用しやすいサービスの提供、働きやすい環境づくりに努める。

# こんなことで困っています

## 日常生活の中で…

### 外見では気づいてもらえない

耳が聞こえない・聞こえにくいことは、外見からはわかりにくいので、困っていても、それをほかの人に気づいてもらえないことがあります。



### 音声による放送に気づかない

駅や商業施設などの放送による案内が聞こえません。また、病院や銀行などの口頭による呼び出しが聞こえません。



### 周囲の状況がわからない

自動車のクラクションなどが聞こえず、路上で危険な目にあうことがあります。また、災害時などの状況判断が遅れることがあります。



### 正しく伝わらないことがある

自分で声を出して話すことがうまくできない人もいますので、細かいことが伝わらず誤解を生むこともあります。



## ろう者の声

### ●学校で……

先生や保護者と話したくても手話のできる人がいないので、親として情報交換ができません。この条例でろう者への理解が深まり、手話ができる人が増えてほしいです。

### ●店や銀行などで……

筆談で伝わらなくて困っています。ぜひ手話のできる人がいてほしいです。

### ●病院で……

病院で筆談のみでは詳しい話は聞けず、情報を十分に得ることができません。手話通訳者派遣で一番利用が多い分野は医療です。手話通訳者は、ろう者と医療関係者、お互いにとって大切です。

### ●地域や家庭で……

地域で交流したいから近所の人にも手話を覚えてほしいです。家庭でも話の輪に入れず辛かったことが何回もありました。

## 災害時の場合も…

- 放送やラジオが聞こえず、災害に関する情報が不足し、非常時に適切な行動をとることができないことがあります。
- 聴覚障害は、外見だけではわかりづらいため、周囲の人にわかってもらえず、避難所等で孤立してしまいがちになります。

救援物資はいつ届くの?  
ラジオは聞こえないし、  
周囲に尋ねづらいなあ…

# 聞こえかたはさまざま

話し言葉や周囲の音などが聞こえにくかったり、ほとんど聞こえなかったりするなど、どのくらい聞こえるかは人によってさまざまです。補聴器を使えば音声でコミュニケーションをとれる人もいますが、そうでない人もいます。

## ろう者とは？

聴覚障害者は、大きく「ろう者」「難聴者※1」「中途失聴者※2」に分けられます。

ろう者とは、生まれつき、またはことばを獲得する幼児期より前に聞こえなくなり、手話を母語とする人のことです。

※1 ことばを獲得する幼児期又は幼児期後すぐに聞こえにくくなった人、または聞こえなくなった人

※2 ことばを十分に獲得した後に聞こえにくくなった人、または聞こえなくなった人

## サポートするときのポイント

### その人が望むサポートを

手話を覚えれば、コミュニケーションの輪が広がります。ただし、耳が聞こえない・聞こえにくい人みんなが手話を使えるとは限りません。目も見えづらい場合もあるので、そうした人には手話は使えません。

また、聞こえかたの程度によっては、音声によってコミュニケーションをとれる人もいます。その人の状態を理解してから、手話だけでなく、その人が望んでいるコミュニケーション方法でサポートしましょう。

## 手話以外でのコミュニケーション

### 1 「筆談」によるコミュニケーション

途中で耳が聞こえなくなった人がよく使うコミュニケーション方法です。

ノートやメモ帳などに文章を書きながら会話をしましょう。読み書きが苦手な人もいますので、あいまいな表現や、まわりくどい表現はさけて、短くわかりやすい文章を書くようにしましょう。



### 2 「空書」によるコミュニケーション

筆談するための紙などが無いときに役立つコミュニケーション方法です。

空間に指で大きくゆっくりと、なるべく画数が少なく、わかりやすい文字を書くように心がけてコミュニケーションをとりましょう。同じように、テーブルの上や手のひらなどに書く方法もあります。



### 3 「音声」によるコミュニケーション

少し聞こえる人がよく使うコミュニケーション方法です。

補聴器などを使えば少しは聞こえる人とは、音声による会話ができます。ただし、単に大声を出すと逆に聞きづらくなることがあるので、はっきり口を動かしながら、ゆっくりと話すことを心がけましょう。



### 4 「その他」の方法によるコミュニケーション

相手の希望や必要に応じて、コミュニケーション方法を工夫しましょう。

たとえば、絵やイラストを描いたり、ジェスチャー（身ぶり）をしたりして、こちらが伝えたいことを表現するのも有効な方法です。さまざまな方法を組み合わせてみましょう。





# やってみよう！ 知っておくと便利な手話を紹介します

**できる**  
だいじょうぶ  
**大丈夫**



右手の親指以外の4本の指の先を、左胸から右胸の順にあてる。

**できない**  
むずかしい  
**難しい**




右手の親指と人差し指で、右頬を軽くつねるようにする。

**てっだ**  
**手伝う**



立てた左手の親指の背側を右手で後ろから押し出すようにたたく。

**どうしたの?**  
なに  
～は何?



右手の人差し指を立て左右に軽く振る。  
〔場所〕のあとにつければ「どこ?」の意味に

**いっしょ**  
**一緒に行こう**



両手の人差し指を前に向け、左右から引き寄せてつける。そのまま右上方向へ動かす。

**あぶ**  
**危ない**



折り曲げた右手（もしくは両手）の指先で、胸を2回くらいたたく。


**ありがとう**



1 左手の甲に右手を乗せて上に上げる。  
(力士の手刀と同様)

2 頭はおじぎをするように軽く下げる。

**ごめんなさい**



1 親指と人差し指で盾面をつまむ。

2 手を開き、指をそろえて下へおろしながら頭を下げる。

**わかる**



右手の手のひらで、胸のあたりをトントンと軽くたたく。

**わからない**



右手の指先で、胸の下から肩のあたりを2回くらいかき上げる。

**なすしおぼらし**  
**那須塩原市**



握った左手の甲に右手2指で「N」の字形を空書する。

**手話に触れてみませんか** **那須塩原市社会福祉課 障害福祉係 ☎0287 (62) 7026**

**手話教室** **手話奉仕員養成講習会** ◆テキストで基礎から学びます。通訳者を自指す方は必修です。  
**社会参加促進手話教室** ◆ろう者とのコミュニケーション力を身につけます。初めてでも大丈夫です。  
**中途失聴・難聴者のための手話教室** ◆文字通訳がつかますので聞こえなくても安心して学べます。


**手話サークル** 聴覚障害者と交流しながら、楽しく手話を学びましょう。

**手話通訳の派遣と聴覚障害者の相談支援窓口** **特定非営利活動法人 栃木県北地区手話通訳派遣協会**  
 ☎0287 (73) 4422 FAX 0287 (62) 7776

発行：那須塩原市保健福祉部社会福祉課 那須塩原市共墾社108-2 ☎0287 (62) 7026



ユニバーサルデザイン (UD) の考え方にに基づき、より多くの人へ適切に情報を伝えられるよう配慮した見やすいユニバーサルデザインフォントを採用しています。



この印刷物は、印刷用の紙へリサイクルできます。