

## IV 収税

### 1 収納状況

#### (1) 令和4年度市税収納状況

(単位:円、%)

区分	調定額 A	収入済額 B	不納欠損額 C	収入未済額 D(A-B-C)	還付未済額	収納率 B/A	前年度 収納率
市民税	7,648,521,352	7,445,246,379	22,526,167	180,748,806	5,403,945	97.34	97.13
個人	6,505,647,790	6,321,462,193	19,281,799	164,903,798	4,077,745	97.17	96.86
現年課税分	6,331,968,360	6,267,861,977	0	64,106,383	3,933,309	98.99	99.07
滞納繰越分	173,679,430	53,600,216	19,281,799	100,797,415	144,436	30.86	33.99
法人	1,142,873,562	1,123,784,186	3,244,368	15,845,008	1,326,200	98.33	98.59
現年課税分	1,128,247,700	1,121,598,550	0	6,649,150	1,326,200	99.41	99.58
滞納繰越分	14,625,862	2,185,636	3,244,368	9,195,858	0	14.94	61.73
固定資産税	9,895,319,547	9,540,244,930	33,586,770	321,487,847	2,320,738	96.41	95.36
固定資産税	9,810,765,347	9,455,690,730	33,586,770	321,487,847	2,320,738	96.38	95.32
現年課税分	9,450,756,100	9,351,274,094	2,070,807	97,411,199	2,210,795	98.95	99.01
滞納繰越分	360,009,247	104,416,636	31,515,963	224,076,648	109,943	29.00	37.18
交付金・納付金	84,554,200	84,554,200	0	0	0	100.00	100.00
軽自動車税	449,593,331	433,904,008	2,816,072	12,873,251	64,211	96.51	95.47
種別割	427,968,731	412,279,408	2,816,072	12,873,251	64,211	96.33	95.32
現年課税分	411,964,000	407,017,760	12,900	4,933,340	64,211	98.80	98.65
滞納繰越分	16,004,731	5,261,648	2,803,172	7,939,911	0	32.88	27.80
環境性能割	21,624,600	21,624,600	0	0	0	100.00	100.00
市たばこ税	1,089,568,955	1,089,568,955	0	0	0	100.00	100.00
入湯税	116,719,861	113,232,040	433,800	3,054,021	0	97.01	94.86
現年課税分	111,968,540	110,425,590	0	1,542,950	0	98.62	97.35
滞納繰越分	4,751,321	2,806,450	433,800	1,511,071	0	59.07	68.20
都市計画税	494,923,600	471,828,905	1,990,006	21,104,689	177,279	95.33	93.01
現年課税分	470,241,000	462,653,858	225,193	7,361,949	168,130	98.39	98.57
滞納繰越分	24,682,600	9,175,047	1,764,813	13,742,740	9,149	37.17	38.68
一般会計税合計	19,694,646,646	19,094,025,217	61,352,815	539,268,614	7,966,173	96.95	96.23
現年課税分	19,100,893,455	18,916,579,584	2,308,900	182,004,971	7,702,645	99.04	99.10
滞納繰越分	593,753,191	177,445,633	59,043,915	357,263,643	263,528	29.89	37.43
国民健康保険税	3,118,839,655	2,581,941,232	87,563,986	449,334,437	8,749,073	82.79	81.98
現年課税分	2,598,151,500	2,459,394,733	57,900	138,698,867	8,356,767	94.66	94.87
滞納繰越分	520,688,155	122,546,499	87,506,086	310,635,570	392,306	23.54	22.98
後期高齢者医療保険料	1,060,253,481	1,055,734,848	1,433,800	3,084,833	3,459,700	99.57	99.45
現年課税分	1,053,226,100	1,052,895,800	0	330,300	3,437,200	99.97	99.85
滞納繰越分	7,027,381	2,839,048	1,433,800	2,754,533	22,500	40.40	44.70
介護保険料	2,021,327,279	2,000,224,369	6,371,738	14,731,172	4,027,427	98.96	98.75
現年課税分	2,000,050,400	1,994,291,528	0	5,758,872	3,968,900	99.71	99.63
滞納繰越分	21,276,879	5,932,841	6,371,738	8,972,300	58,527	27.88	33.12

## (2) 市税収納率の推移

(単位：%)

区 分	平成30年度	令和元年度	令和2年度	令和3年度	令和4年度
市民税(個人+法人)	95.25	96.27	96.30	97.13	97.34
現年課税分	98.74	99.05	98.80	99.15	99.05
滞納繰越分	30.71	32.05	30.47	37.41	29.63
固定資産税	91.17	92.72	93.59	95.32	96.38
現年課税分	98.42	98.57	97.81	99.01	98.95
滞納繰越分	20.06	25.40	35.12	37.18	29.00
軽自動車税(種別割)	91.03	92.45	94.40	95.32	96.33
現年課税分	97.14	97.74	98.71	98.65	98.80
滞納繰越分	27.67	30.78	33.74	27.80	32.88
入湯税	88.32	89.11	86.54	94.86	97.01
現年課税分	96.90	97.67	95.67	97.35	98.62
滞納繰越分	20.52	17.46	40.46	68.20	59.07
都市計画税	86.74	89.30	90.89	93.01	95.33
現年課税分	97.81	98.13	96.25	98.57	98.39
滞納繰越分	19.75	26.14	43.08	38.68	37.17
一般会計税合計	93.12	94.42	94.89	96.23	96.95
現年課税分	98.59	98.82	98.29	99.10	99.04
滞納繰越分	23.22	27.29	34.30	37.43	29.89
国民健康保険税	73.80	76.83	80.23	81.98	82.79
現年課税分	92.49	93.41	94.70	94.87	94.66
滞納繰越分	23.56	26.96	28.76	22.98	23.54
後期高齢者医療保険料	98.71	98.93	99.47	99.45	99.57
現年課税分	99.46	99.57	99.96	99.85	99.97
滞納繰越分	36.60	45.19	56.54	44.70	40.40
介護保険料	97.13	97.77	98.40	98.75	98.96
現年課税分	99.05	99.32	99.54	99.63	99.71
滞納繰越分	25.24	30.63	32.88	33.12	27.88

図9 一般会計分市税収納率の推移

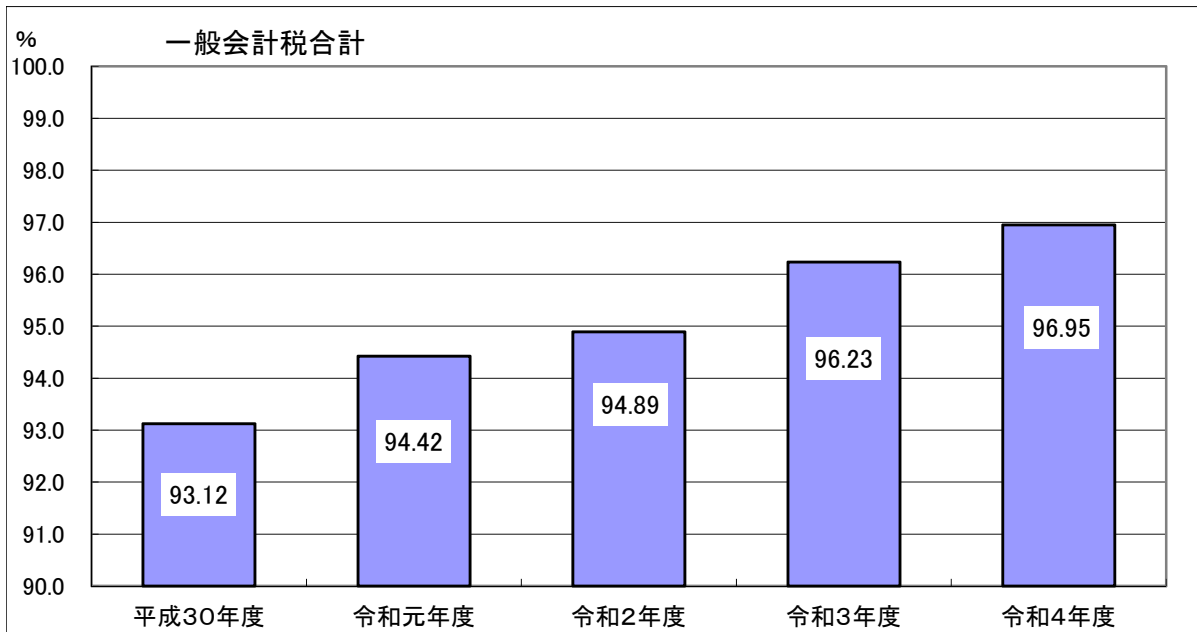


図10 一般会計分市税収納率の推移

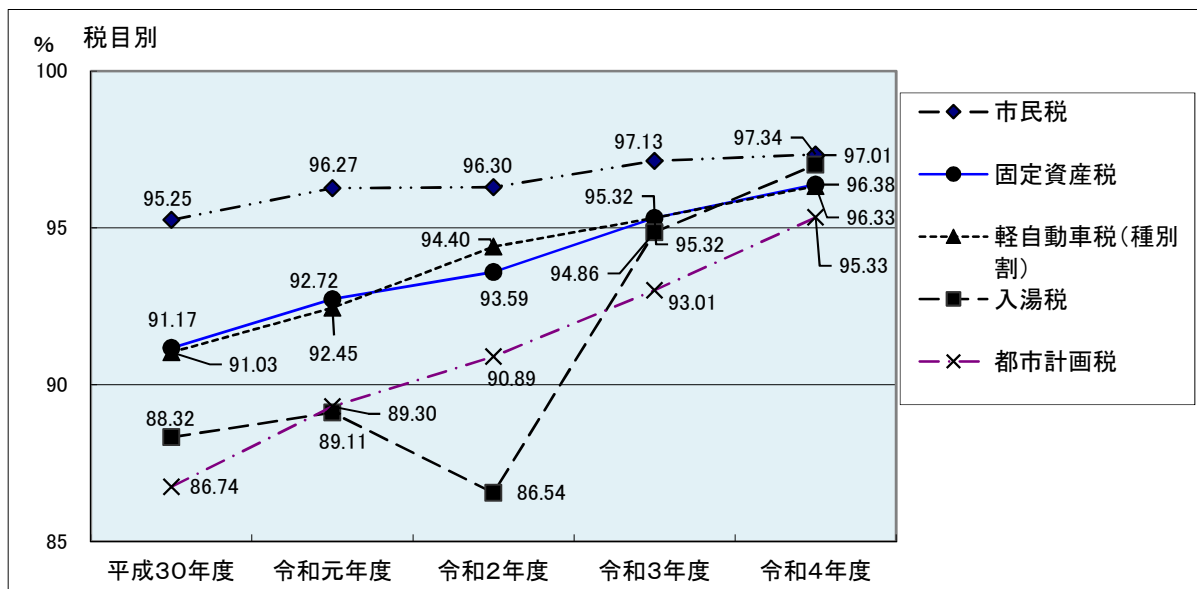
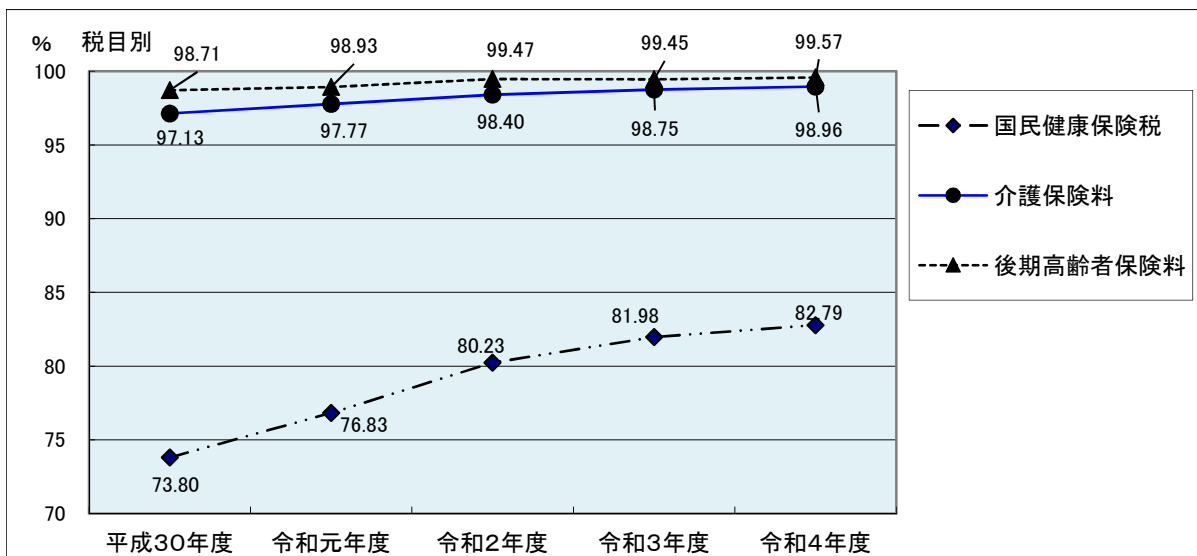


図11 特別会計分市税等収納率の推移



## (3) 令和4年度口座振替による市税収納状況(現年度のみ)

(単位:円、%)

区 分	収納件数 A	依頼件数 C	振替件数 E	振替率(件数) E/A
	収納金額 B	依頼金額 D	振替金額 F	振替率(金額) F/B
市民税(普通徴収)	40,747	9,915	9,425	23.1
	1,174,262,282	408,492,523	386,314,347	32.9
固定資産税・都市計画税	130,613	47,258	45,555	34.9
	9,825,182,872	2,577,540,000	2,484,923,200	25.3
軽自動車税(種別割)	50,057	10,349	9,999	20.0
	407,534,916	77,331,200	74,479,600	18.3
合 計	221,417	67,522	64,979	29.3
	11,406,980,070	3,063,363,723	2,945,717,147	25.8
国民健康保険税 (普通徴収)	92,674	28,980	27,628	29.8
	2,117,938,626	894,274,200	843,439,400	39.8
後期高齢者医療保険料 (普通徴収)	21,231	6,480	6,334	29.8
	372,176,700	165,603,700	162,435,400	43.6
介護保険料(普通徴収)	17,687	2,389	2,312	13.1
	173,685,228	27,645,100	26,832,300	15.4

※件数:期別納付書枚数

## (4) 令和4年度コンビニ・ペイジー・クレジット収納の状況(現年度のみ)

(単位:円、%)

区 分	全納付書数	調定額	納付数	納付額	利用率
市民税(普通徴収)	53,749	1,225,196,480	23,060	434,972,915	42.90
コンビニ収納			19,905	322,018,634	37.03
ペイジー収納			2,798	96,409,744	5.21
クレジット収納			357	16,544,537	0.66
固定資産税・都市計画税	232,053	9,920,997,100	59,007	2,064,139,461	25.43
コンビニ収納			48,058	1,218,122,744	20.71
ペイジー収納			9,908	780,422,887	4.27
クレジット収納			1,041	65,593,830	0.45
軽自動車税(種別割)	46,588	411,964,000	28,302	237,864,646	60.75
コンビニ収納			24,618	207,285,646	52.84
ペイジー収納			3,228	26,568,200	6.93
クレジット収納			456	4,010,800	0.98
国民健康保険税(普通徴収)	99,973	2,222,529,000	44,964	852,190,833	44.98
コンビニ収納			38,680	706,950,983	38.69
ペイジー収納			5,991	135,054,850	5.99
クレジット収納			293	10,185,000	0.29
後期高齢者医療保険料(普通徴収)	22,368	372,856,200	8,784	101,214,500	39.27
コンビニ収納			7,132	79,477,400	31.88
ペイジー収納			1,652	21,737,100	7.39
介護保険料(普通徴収)	18,745	182,053,300	9,454	96,539,750	50.43
コンビニ収納			8,106	82,513,850	43.24
ペイジー収納			1,348	14,025,900	7.19

(5) 令和4年度不納欠損処分状況

(単位:円、%)

区 分	不納欠損処分件数			不納欠損処分金額			前年度 欠損額 (B)	増減額 (A) - (B)	増減率 A/B
	即時	時効	計	即 時	時 効	計(A)			
市民税	6	336	342	325,660	18,956,139	19,281,799	23,015,913	△ 3,734,114	83.8
法人市民税	4	14	18	782,568	2,461,800	3,244,368	2,743,751	500,617	118.2
固定資産税	32	321	353	3,980,716	29,606,054	33,586,770	96,957,348	△ 63,370,578	34.6
都市計画税				332,143	1,657,863	1,990,006	9,800,449	△ 7,810,443	20.3
軽自動車税 (種別割)	2	196	198	38,700	2,777,372	2,816,072	3,483,094	△ 667,022	80.8
入湯税	0	2	2	0	433,800	433,800	831,450	△ 397,650	52.2
市税合計	44	869	913	5,459,787	55,893,028	61,352,815	136,832,005	△ 75,479,190	44.8
国民健康保 険税	5	1,223	1,228	529,500	87,034,486	87,563,986	84,129,805	3,434,181	104.1
後期高齢者 医療保険料	0	72	72	0	1,433,800	1,433,800	1,157,080	276,720	123.9
介護保険料	1	186	187	32,300	6,339,438	6,371,738	7,062,359	△ 690,621	90.2

※時効には、執行停止後3年経過も含む。

## 2 滞納整理状況

### (1) 令和4年度督促状発送状況

(単位:円、%)

区 分		期 別	納付書発送件数 (A)	督促状発送件数 (B)	督促税額	督促状発送 割合(B/A)
市民税	普通徴収	1	17,233	2,685	35,688,142	15.58
		2	11,951	2,166	35,063,540	18.12
		3	11,710	2,275	40,941,493	19.43
		4	12,399	2,455	52,029,993	19.80
		随時	456	128	7,140,667	28.07
		計	53,749	9,709	170,863,835	18.06
	特別徴収		78,060	2,559	47,292,770	3.28
法人市民税		毎月	4,774	175	16,040,500	3.67
固定資産税 都市計画 税	1	57,891	4,854	110,279,055	8.38	
	2	57,987	5,446	128,858,955	9.39	
	3	58,083	4,471	107,940,832	7.70	
	4	58,092	4,460	111,037,054	7.68	
	計	232,053	19,231	458,115,896	8.29	
軽自動車税(種別割)		全期	46,588	4,915	42,533,500	10.55
合 計			415,224	36,589	734,846,501	8.81

区 分		期 別	納付書発送件数 (A)	督促状発送件数 (B)	督促税額	督促状発送 割合(B/A)
国民健康保険税 (普通徴収)	1	13,543	2,729	55,640,200	20.15	
	2	13,052	2,540	44,300,420	19.46	
	3	13,190	2,593	46,840,320	19.66	
	4	12,056	2,449	45,523,820	20.31	
	5	11,906	2,366	45,211,520	19.87	
	6	11,858	2,309	44,049,500	19.47	
	7	11,739	2,326	46,623,200	19.81	
	8	11,743	2,271	53,159,100	19.34	
	随時	886	237	8,864,840	26.75	
	計	99,973	19,820	390,212,920	19.83	
後期高齢者医療保険料 (普通徴収)	1	2,687	466	5,018,000	17.34	
	2	2,848	352	4,194,700	12.36	
	3	3,273	440	5,340,700	13.44	
	4	2,350	265	3,482,200	11.28	
	5	2,525	272	3,643,500	10.77	
	6	2,640	272	3,483,500	10.30	
	7	2,715	276	3,530,000	10.17	
	8	2,904	280	4,275,100	9.64	
	随時	426	32	452,600	7.51	
	計	22,368	2,655	33,420,300	11.87	
介護保険料 (普通徴収)	1	3,128	696	6,383,450	22.25	
	2	3,250	584	5,167,000	17.97	
	3	3,400	653	5,888,900	19.21	
	4	2,702	481	4,838,600	17.80	
	5	2,801	496	5,122,100	17.71	
	6	2,920	506	5,267,600	17.33	
	随時	544	68	1,019,900	12.50	
	計	18,745	3,484	33,687,550	18.59	

## (2) 令和4年度催告書発送状況

(単位：件)

区 分	発送回数	発 送 月	件数
集合催告書	年2回	4月・10月	14,079

## (3) 令和4年度休日納税相談の状況

(単位：件、円)

回数	実施日	来庁 要請 件数	相談実績					休日 納付額
			期日前	土	日	期日後	計	
1	令和4年6月18日(土)19日(日)	129	42	11	8	14	75	2,764,400
2	令和4年12月17日(土)18日(日)	134	24	7	2	4	37	1,785,082
3							0	
4							0	
計		263	66	18	10	18	112	4,549,482

## (4) 令和4年度滞納処分執行状況(差押)

(単位：件)

区 分	動 産	債 権							不動産	無体財産権	合 計
		給与	年金	預貯金	生命保険	還付金	その他	小計			
件 数	11	212	58	1,022	137	109	39	1,577	22	1	1,611

## (5) 令和4年度公売状況(インターネット公売含む)

区 分		公売公告件数	公売物件数	売却物件数	配当金額
動 産	インターネット	4件	17件	13件	228,300円
	期日入札	0件	0件	0件	0円
不動産	インターネット	6件	20件	6件	16,232,576円
	期日入札	0件	0件	0件	0円
	期間入札	0件	0件	0件	0円
合 計		10件	37件	19件	16,460,876円

### 3 納税貯蓄組合

#### (1) 納税貯蓄組合数の推移

(単位：件)

区分	黒磯地区	西那須野地区	塩原地区	計
平成30年度	1	1	5	7
令和元年度	1	0	5	6
令和2年度	0	0	3	3
令和3年度	0	0	3	3
令和4年度	0	0	1	1

図12 地区別納税貯蓄組合数の推移

