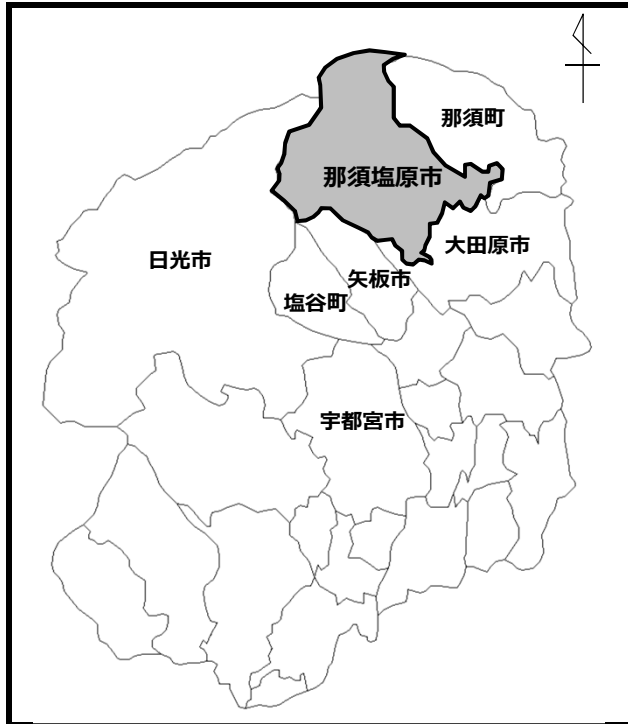


I 那須塩原市の概要

1 位置及び面積



◎市役所の位置
北緯 36度57分42秒
東経 140度02分46秒
標高 294m

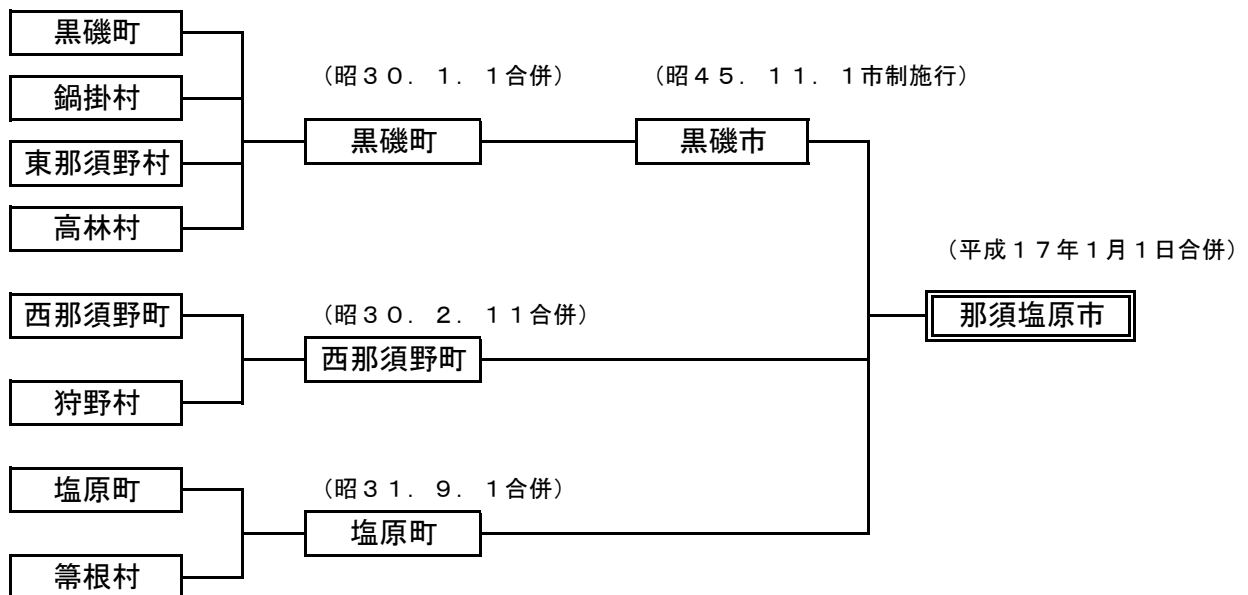
◎市の面積
592.74km²

本市は、栃木県の北部に位置し、東京都から150km圏、宇都宮市からは約50kmの距離にあり、広大な那須野が原の北西一帯を占めています。

市域の北西部は那須火山帯の山岳部で、面積の約2分の1を占め、塩原温泉郷と板室温泉、三斗小屋温泉の温泉地を有します。南東部は、那珂川や箒川などにより形成された複合扇状地で、扇中央部には本州有数の酪農地帯、扇端部には田園地帯が広がっています。

また、南西から北東にかけてJR東北新幹線、JR宇都宮線、東北縦貫自動車道及び国道4号の幹線道が縦貫しており、JR西那須野駅、JR那須塩原駅、JR黒磯駅を中心に市街地が広がっています。

2 沿革



3 人口及び世帯数

(1) 人口及び世帯数の推移

(単位：人、世帯)

区 分		令和元年	令和2年	令和3年	令和4年	令和5年
人 口	男	57,792	57,782	57,610	56,960	56,797
	女	58,154	58,057	57,901	57,743	57,537
	計	115,946	115,839	115,511	114,703	114,334
世 帯 数		47,378	48,158	48,884	48,347	48,952
1世帯当たりの人口		2.45	2.41	2.36	2.37	2.34

(各年4月1日現在の毎月人口)

(2) 産業別15歳以上就業者数

(単位：人、%)

区 分	就業者数	構成比	内 訳			
			男		女	
			就業者数	構成比	就業者数	構成比
第1次産業	3,604	6.31	2,130	6.79	1,474	5.71
農業	3,474	6.08	2,024	3.54	1,450	2.54
林業	121	0.21	99	0.17	22	0.04
漁業	9	0.02	7	0.01	2	0.00
第2次産業	17,507	30.63	12,674	22.17	4,833	8.46
鉱業、採石業、砂利採取業	30	0.05	21	0.04	9	0.02
建設業	4,222	7.39	3,520	6.16	702	1.23
製造業	13,255	23.19	9,133	15.98	4,122	7.21
第3次産業	33,669	58.91	15,251	26.68	18,418	32.22
電気・ガス・熱供給・水道業	217	0.38	183	0.32	34	0.06
情報通信業	459	0.80	338	0.59	121	0.21
運輸業、郵便業	2,078	3.64	1,739	3.04	339	0.59
卸売業、小売業	7,654	13.39	3,208	5.61	4,446	7.78
金融業、保険業	729	1.28	262	0.46	467	0.82
不動産業、物品賃貸業	681	1.19	370	0.65	311	0.54
学術研究、専門・技術サービス業	1,457	2.55	939	1.64	518	0.91
宿泊業、飲食サービス業	4,296	7.52	1,656	2.90	2,640	4.62
生活関連サービス業、娯楽業	2,511	4.39	1,013	1.77	1,498	2.62
教育、学習支援業	2,487	4.35	957	1.67	1,530	2.68
医療、福祉	6,420	11.23	1,578	2.76	4,842	8.47
複合サービス事業	480	0.84	282	0.49	198	0.35
サービス業（他に分類されないもの）	2,608	4.56	1,662	2.91	946	1.66
公務（他に分類されるものを除く）	1,592	2.79	1,064	1.86	528	0.92
分類不能の産業	2,378	4.16	1,293	2.26	1,085	1.90
合 計	57,158	100.00	31,348	100.00	25,810	100.00

(令和2年国勢調査)

4 財政

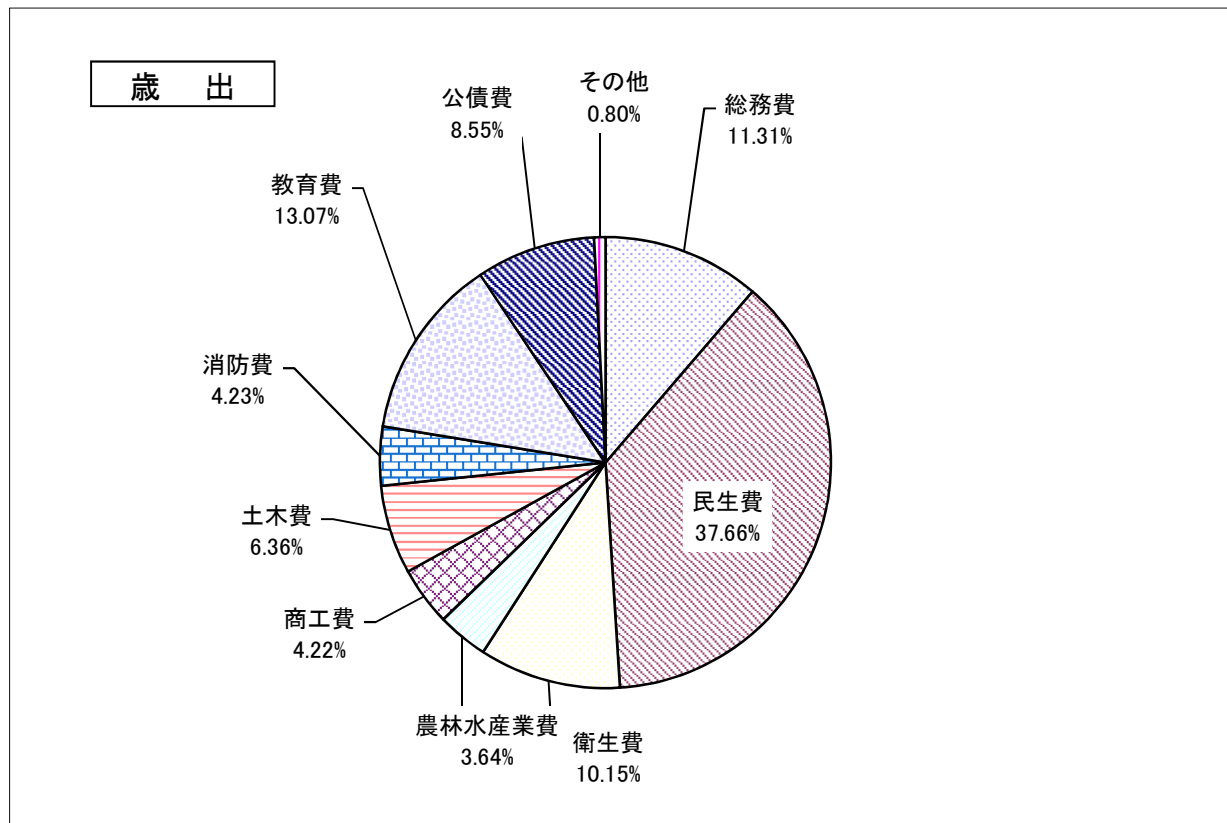
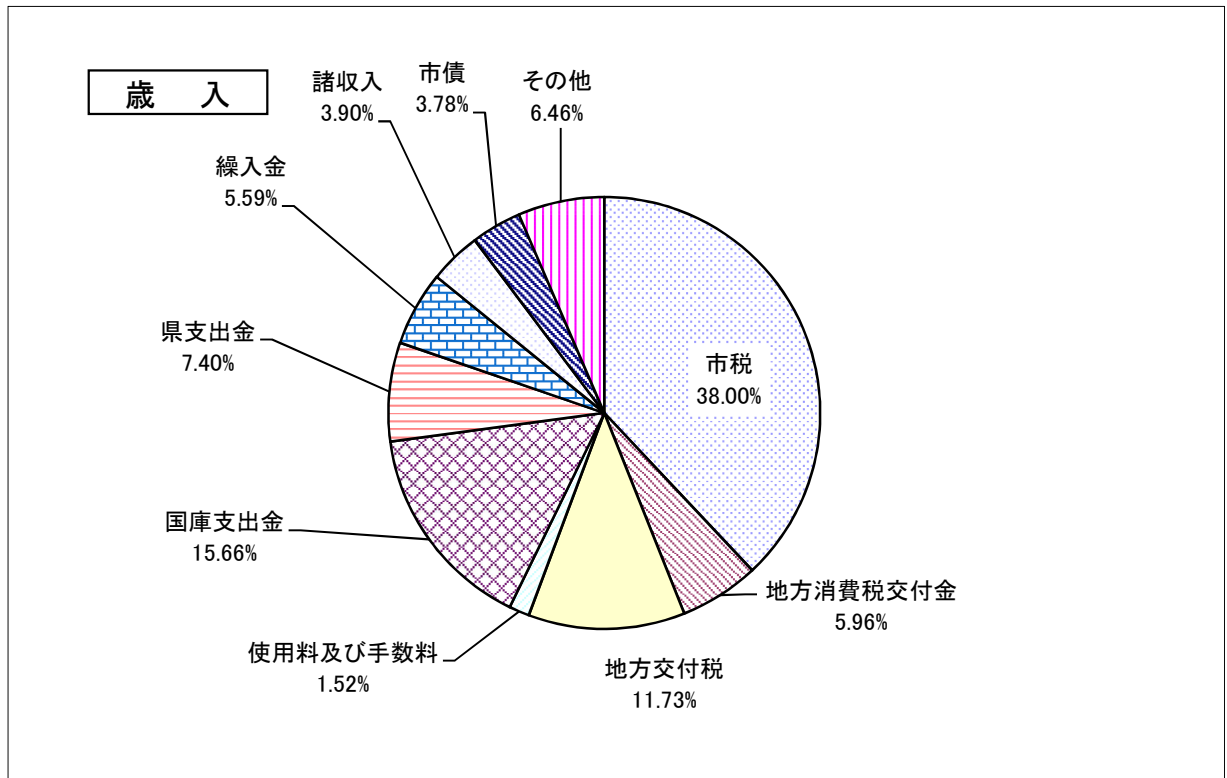
(1) 令和5年度一般会計当初予算

(単位：千円、%)

歳 入				歳 出			
款	科 目	予算額	構成比	款	科 目	予算額	構成比
1	市税	19,112,881	38.00	1	議会費	335,489	0.67
2	地方譲与税	450,060	0.89	2	総務費	5,690,532	11.31
3	利子割交付金	4,000	0.01	3	民生費	18,945,118	37.67
4	配当割交付金	120,000	0.24	4	衛生費	5,106,562	10.15
5	株式等譲渡所得割交付金	100,000	0.20	5	労働費	10,515	0.02
6	法人事業税交付金	290,000	0.58	6	農林水産業費	1,832,553	3.64
7	地方消費税交付金	3,000,000	5.96	7	商工費	2,120,851	4.22
8	ゴルフ場利用税交付金	40,000	0.08	8	土木費	3,199,901	6.36
9	環境性能割交付金	30,000	0.06	9	消防費	2,127,045	4.23
10	地方特例交付金	130,001	0.26	10	教育費	6,573,423	13.07
11	地方交付税	5,900,000	11.73	11	災害復旧費	6,106	0.01
12	交通安全対策特別交付金	10,000	0.02	12	公債費	4,301,903	8.55
13	分担金及び負担金	272,175	0.54	13	諸支出金	2	-
14	使用料及び手数料	764,670	1.52	14	予備費	50,000	0.10
15	国庫支出金	7,877,190	15.66				
16	県支出金	3,723,707	7.40				
17	財産収入	90,085	0.18				
18	寄附金	809,145	1.61				
19	繰入金	2,812,524	5.59				
20	繰越金	900,000	1.79				
21	諸収入	1,961,762	3.90				
22	市債	1,901,800	3.78				
歳 入 合 計		50,300,000	100.00	歳 出 合 計		50,300,000	100.00

(令和5年度予算書)

図1 令和5年度当初予算の構成



(2) 令和4年度一般会計歳入歳出予算及び決算

◆ 歳 入

(単位：円、%)

款	科 目	予 算 現 額	決 算 額	構 成 比
1	市税	18,885,885,000	19,094,018,105	33.3
2	地方譲与税	469,123,000	454,508,000	0.8
3	利子割交付金	8,000,000	4,406,000	0.0
4	配当割交付金	60,000,000	85,082,000	0.1
5	株式等譲渡所得割交付金	70,000,000	63,166,000	0.1
6	法人事業税交付金	300,000,000	273,028,000	0.5
7	地方消費税交付金	2,900,000,000	2,966,487,000	5.2
8	ゴルフ場利用税交付金	40,000,000	40,527,225	0.1
9	環境性能割交付金	60,000,000	44,511,000	0.1
10	地方特例交付金	138,913,000	145,829,000	0.2
11	地方交付税	6,487,219,000	6,611,255,000	11.5
12	交通安全対策特別交付金	13,000,000	10,535,000	0.0
13	分担金及び負担金	282,144,000	262,923,130	0.5
14	使用料及び手数料	780,452,000	765,298,059	1.3
15	国庫支出金	11,366,163,000	10,274,551,984	17.9
16	県支出金	4,815,087,625	4,512,044,368	7.9
17	財産収入	112,548,000	161,403,577	0.3
18	寄附金	760,504,000	615,431,151	1.1
19	繰入金	3,080,783,000	2,679,240,891	4.7
20	繰越金	4,203,646,415	4,203,646,805	7.3
21	諸収入	2,084,560,000	2,350,360,975	4.1
22	市債	2,500,600,000	1,721,800,000	3.0
歳 入 合 計		59,418,628,040	57,340,053,270	100.0

◆ 歳 出

(単位：円、%)

款	科 目	予 算 現 額	決 算 額	構 成 比
1	議会費	330,905,000	322,470,696	0.6
2	総務費	7,710,285,000	1,124,754,705	13.1
3	民生費	20,331,699,000	19,456,673,832	35.9
4	衛生費	5,877,082,000	5,372,650,308	9.9
5	労働費	9,441,000	9,015,552	0.0
6	農林水産業費	2,866,835,040	1,665,931,911	3.1
7	商工費	2,407,435,000	2,270,018,975	4.2
8	土木費	3,792,429,000	3,330,469,415	6.1
9	消防費	1,900,586,000	1,866,350,835	3.5
10	教育費	9,818,230,000	8,481,326,662	15.6
11	災害復旧費	5,197,000	4,499,000	0.0
12	公債費	4,324,649,000	4,323,055,826	8.0
13	諸支出金	3,000	0	0.0
14	予備費	43,852,000	0	0.0
歳 出 合 計		59,418,628,040	54,227,217,717	100.0

(令和4年度決算書)

(3) 一般会計における市税収入の割合

(単位:千円、%)

年度	一般会計歳入総額 A	市税決算額 B	徴税费決算額 C	B/A	C/B
平成30年度	51,824,207	19,363,722	518,596	37.4	2.7
令和元年度	53,004,915	19,852,772	565,851	37.5	2.9
令和2年度	65,088,307	19,082,065	517,626	29.3	2.7
令和3年度	57,444,577	18,572,775	510,368	32.3	2.7
令和4年度	57,340,053	19,094,018	552,686	33.3	2.9

図2 一般会計における市税収入割合の推移

