
那須塩原市

電子入札システム
操作マニュアル
(受注者用)

第1章. 利用者登録編

令和2年12月

目次

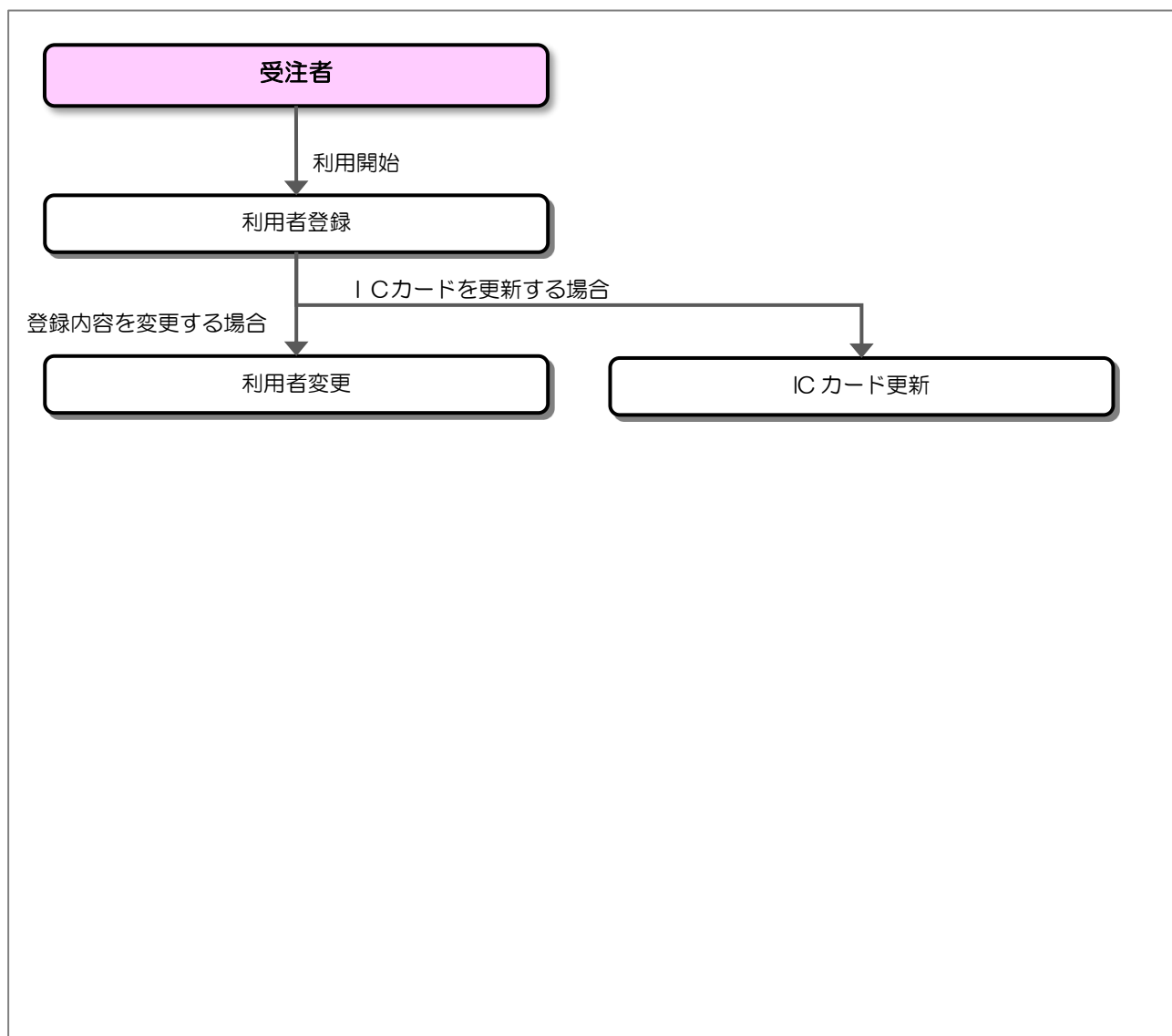
1. 利用者登録.....	1
1.1 利用者登録の流れ.....	1
1.2 利用者登録メニューの表示.....	2
1.3 利用者登録.....	6
1.4 利用者変更.....	13
1.5 IC カード更新.....	19

1. 利用者登録

利用者登録とは、電子入札システムで IC カードを利用するために必要なものであり、利用者情報を登録することにより、有効期限内は継続してご使用になれます。利用者登録では、以下のことを行えます。

- 利用者登録 : 使用する IC カードを電子入札システムに登録する機能です。IC カードを追加登録することも可能です。
- 利用者変更 : 使用する IC カードの利用者登録情報を修正する機能です。
- IC カード更新 : 使用中の IC カードを別の IC カードに変更できます。この場合、旧カードではログインできなくなります。

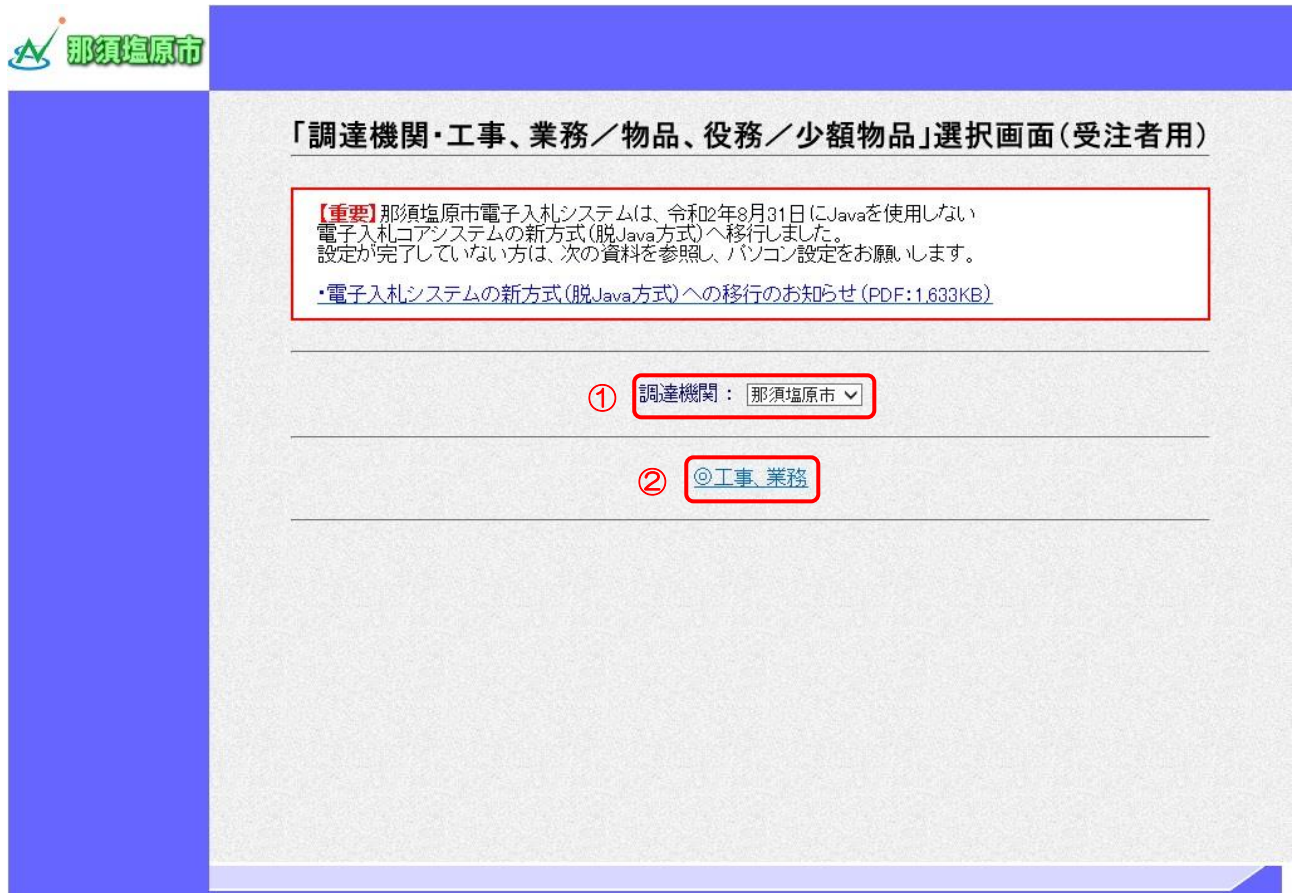
1.1 利用者登録の流れ



1.2 利用者登録メニューの表示

お気に入り等から、電子入札システムのトップページを開きます。

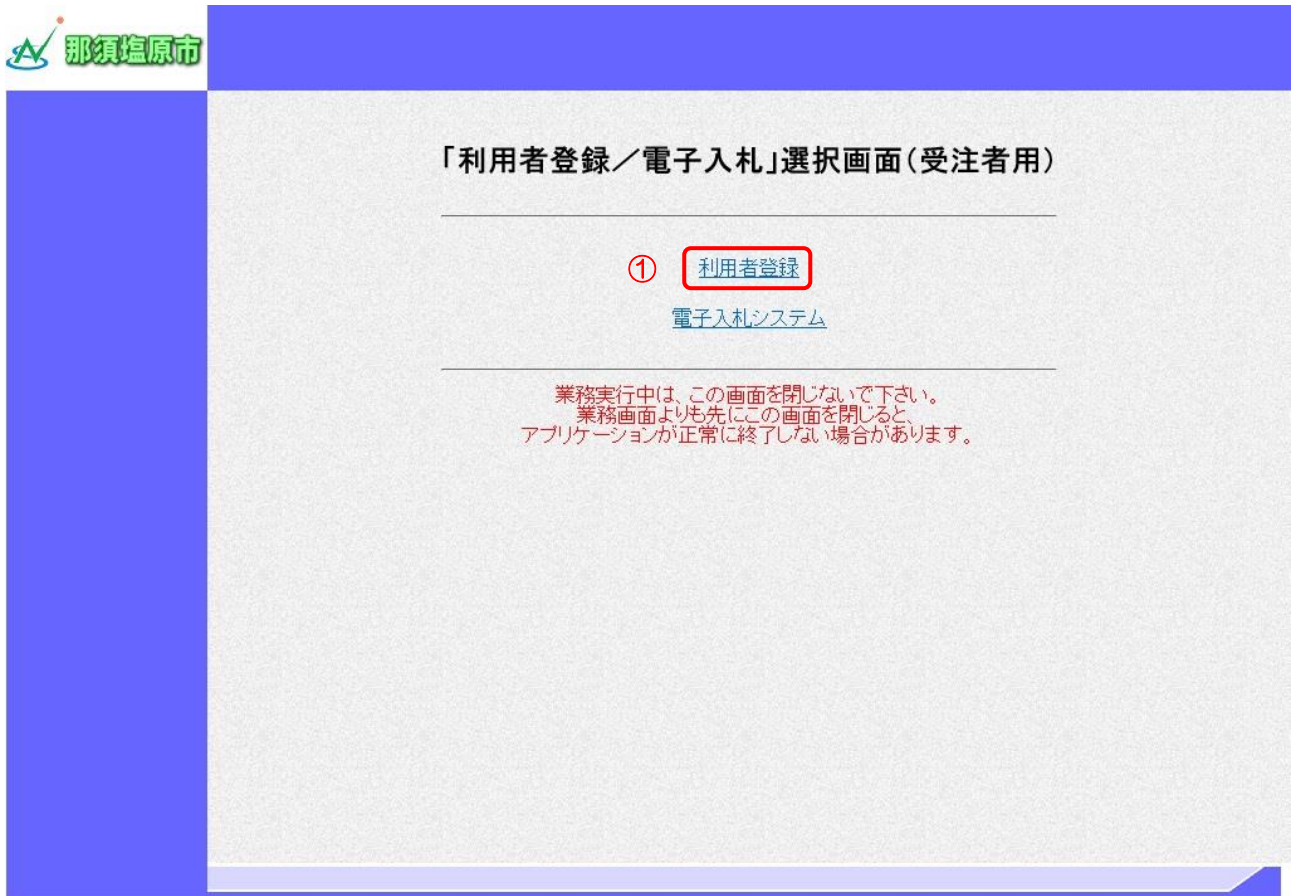
- (1) 「調達機関」および「調達区分」選択



【操作説明】

- ① 「調達機関」を選択します。
- ② 「◎工事、業務」をクリックします。

(2) 「利用者登録」／「電子入札システム」選択

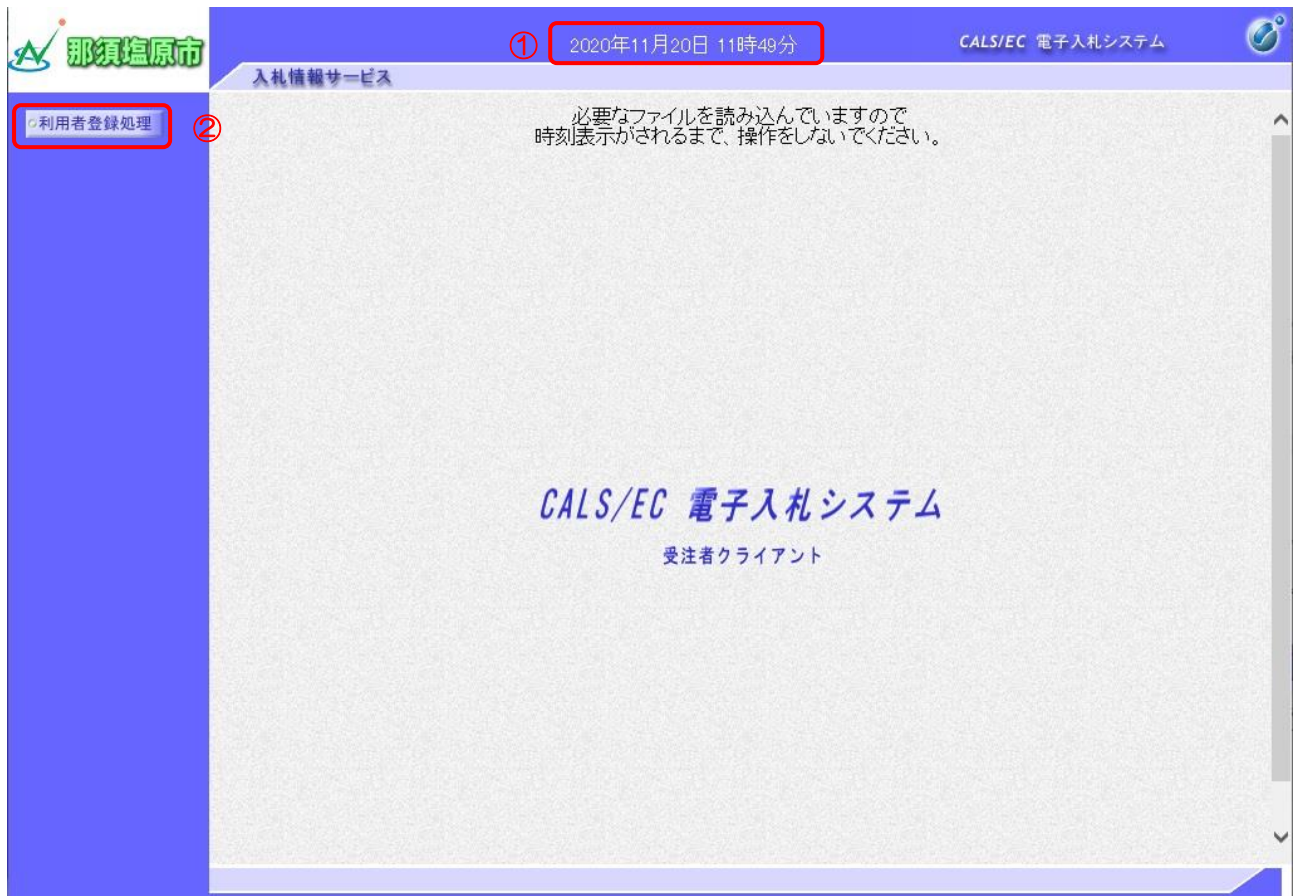


【操作説明】

- ① 「利用者登録」をクリックします。

(3) 利用者登録 処理選択メニュー

別ウィンドウで、利用者登録の処理選択メニューが表示されます。



【操作説明】

- ① 現在の日時が表示されるまで、画面操作を行わないでください。
- ② 「利用者登録処理」をクリックします。

(4) 利用者登録メニュー

利用者登録メニューが表示されます。



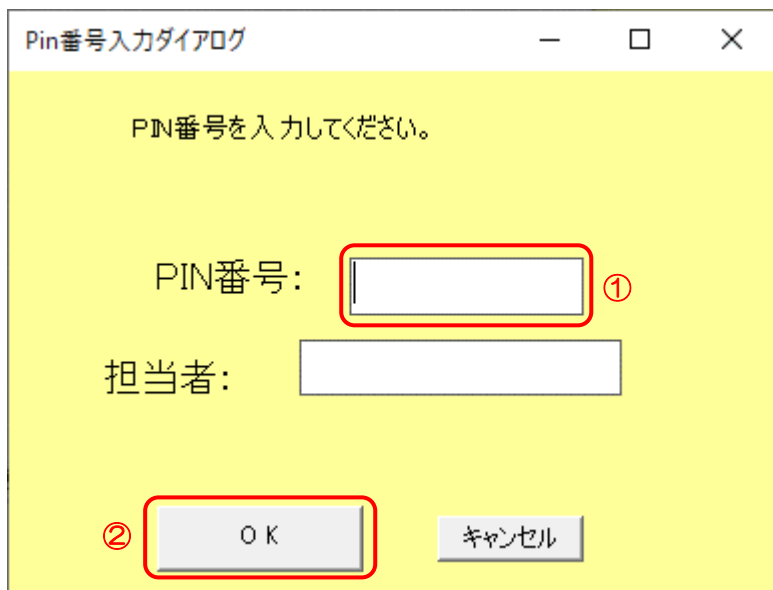
【画面説明】

- ① ICカードを電子入札システムに登録する場合、「登録」をクリックします。
- ② 利用者登録の内容を変更する場合、「変更」をクリックします。
- ③ 有効期限等が切れるICカードを別なICカードに更新する場合、「ICカード更新」をクリックします。

1.3 利用者登録

利用者登録メニューで「登録」をクリックします。

(1) PIN 番号入力ダイアログ



Pin番号入力ダイアログ

PIN番号を入力してください。

PIN番号: ①

担当者:

②

【操作説明】

- ① ICカードをICカードリーダーに挿入し、ICカード毎に設定されているPIN番号を入力します。
- ② 「OK」ボタンをクリックします。

【項目説明】

項目名	必須	最大文字数	項目説明
PIN 番号	○	-	ICカード毎に設定されているPIN番号を入力します。
担当者	-	-	入力不要。

(2) 資格審査情報検索

2020年11月20日 11時53分 CALS/EC 電子入札システム

入札情報サービス

資格審査情報検索

① 資格審査情報の検索を行います。登録番号と、確認のために商号又は名称を入力して下さい。
(※)の項目は、必須入力です。

登録番号 : (※) (半角数字10文字)
商号又は名称 : (※) (60文字以内)

<補足>
 ・「登録番号」は、「競争入札参加資格審査結果通知書」に記載されている「業者コード」の前に必要な桁数の0を付け加えた10桁の番号です。(例:業者番号が10の場合・・・0000000010)
 ・「商号又は名称」を入力する「株式会社」は「(株)」、「有限会社」は「(有)」として入力して下さい。
 ・業者コードが不明な場合はこちらへご連絡ください。
 那須塩原市 契約検査課:0287-62-7114

② 検索 ③ 戻る

【操作説明】

- ① 「登録番号」、「商号又は名称」を入力します。
- ② 「検索」ボタンをクリックします。
- ③ 利用者登録メニューに戻る場合、「戻る」ボタンをクリックします。

【項目説明】

項目名	必須	最大文字数	項目説明
登録番号	○	半角数字 10文字	登録番号を入力します。 ※「登録番号」とは、「競争入札参加資格審査結果通知書」に記載されている「業者コード」の前に必要な桁数分「0」を付け加えた10桁の半角数字です。
商号又は名称	○	全角60文字	商号又は名称を入力します。 ※「商号又は名称」を入力する「株式会社」は「(株)」、「有限会社」は「(有)」として入力して下さい。

(3) 利用者登録

利用者情報の入力を行います。

2020年11月20日 13時20分 CALS/EC 電子入札システム

入札情報サービス

利用者登録処理

利用者登録

この画面では、ICカードを追加で登録します。
(※)の項目は、必須入力です。

①

企業情報

企業名称 : 株式会社工事10
 企業郵便番号 : 000-000
 企業住所 : 代表住所
 代表者氏名 : 工事 一郎
 代表者役職 : 代表取締役
 代表電話番号 : (※) (半角 例:03-0000-0000)
 代表FAX番号 : (※) (半角 例:03-0000-0000)
 部署名 : (※) (30文字以内)

代表窓口情報

指名時はここにメールが送信されます。

連絡先名称(部署名等) : (※) (60文字以内)
 連絡先郵便番号 : (※) (半角 例:123-4567)
 連絡先住所 : (※) (60文字以内)
 連絡先氏名 : (※) (20文字以内)
 連絡先電話番号 : (※) (半角 例:03-0000-0000)
 連絡先FAX番号 : (※) (半角 例:03-0000-0000)
 連絡先メールアドレス : (※) (半角100文字以内)

ICカード利用部署情報

ICカード企業名称 : テスト10株式会社
 ICカード取得者氏名 : テスト 十郎
 ICカード取得者住所 : ***
 連絡先名称(部署名等) : (※) (60文字以内)
 連絡先郵便番号 : (※) (半角 例:123-4567)
 連絡先住所 : (※) (60文字以内)
 連絡先氏名 : (※) (20文字以内)
 連絡先電話番号 : (※) (半角 例:03-0000-0000)
 連絡先FAX番号 : (※) (半角 例:03-0000-0000)
 連絡先メールアドレス : (※) (半角100文字以内)

② 入力内容確認 ③ 戻る

【操作説明】

- ① 各項目を入力します。
- ② 「入力内容確認」ボタンをクリックします。
- ③ 資格審査情報検索に戻る場合、「戻る」ボタンをクリックします。

【項目説明】

項目名	必須	最大文字数	項目説明	
企業情報	企業名称	-	-	企業名称を表示します。
	企業郵便番号	-	-	企業郵便番号を表示します。
	企業住所	-	-	企業住所を表示します。
	代表者氏名	-	-	代表者氏名を表示します。
	代表者役職	-	-	代表者役職を表示します。
	代表電話番号	○	半角数字記号 25文字	代表電話番号を入力します。
	代表 FAX 番号	○	半角数字記号 25文字	代表 FAX 番号を入力します。
部署名	○	全角 30 文字	部署名を入力します。	
代表窓口 情報	連絡先名称 (部署名等)	○	全角 60 文字	代表窓口の連絡先名称(部署名等)を入力します。
	連絡先 郵便番号	○	半角数字記号 8文字	代表窓口の連絡先郵便番号を入力します。
	連絡先住所	○	全角 60 文字	代表窓口の連絡先住所を入力します。
	連絡先氏名	○	全角 20 文字	代表窓口の連絡先氏名を入力します。
	連絡先 電話番号	○	半角数字記号 25文字	代表窓口の連絡先電話番号を入力します。
	連絡先 FAX 番号	○	半角数字記号 25文字	代表窓口の連絡先 FAX 番号を入力します。
	連絡先メール アドレス	○	半角数字記号 100文字	代表窓口の連絡先メールアドレスを入力します。
IC カード 利用部署 情報	IC カード 企業名称	-	-	IC カード企業名称を表示します。
	IC カード 取得者氏名	-	-	IC カード取得者氏名を表示します。
	IC カード 取得者住所	-	-	IC カード取得者住所を表示します。
	連絡先名称 (部署名等)	○	全角 60 文字	IC カード利用部署の連絡先名称(部署名等)を入力します。
	連絡先 郵便番号	○	半角数字記号 8文字	IC カード利用部署の連絡先郵便番号を入力します。
	連絡先住所	○	全角 60 文字	IC カード利用部署の連絡先住所を入力します。
	連絡先氏名	○	全角 20 文字	IC カード利用部署の連絡先氏名を入力します。
	連絡先 電話番号	○	半角数字記号 25文字	IC カード利用部署の連絡先電話番号を入力します。
	連絡先 FAX 番号	○	半角数字記号 25文字	IC カード利用部署の連絡先 FAX 番号を入力します。
	連絡先メール アドレス	○	半角数字記号 100文字	IC カード利用部署の連絡先メールアドレスを入力します。

(4) 登録内容確認

入力した利用者情報を確認します。

2020年11月20日 13時29分 CALS/EC 電子入札システム

入札情報サービス

利用者登録処理

登録内容確認

企業情報

企業名称 : 株式会社工事10
 企業郵便番号 : 000-0000
 企業住所 : 代表住所
 代表者氏名 : 工事 一郎
 代表者役職 : 代表取締役
 代表電話番号 : 000-000-0000
 代表FAX番号 : 000-000-0000
 部署名 : 部署10

代表窓口情報

連絡先名称(部署名等) : 〇〇部〇〇課
 連絡先郵便番号 : 000-0000
 連絡先住所 : 〇〇県〇〇市〇〇区〇〇〇〇〇〇
 連絡先氏名 : 代表 太郎
 連絡先電話番号 : 000-000-0000
 連絡先FAX番号 : 000-000-0000
 連絡先メールアドレス : xxxxx@xxxxx.co.jp

ICカード利用部署情報

ICカード企業名称 : テスト10株式会社
 ICカード取得者氏名 : テスト 十郎
 ICカード取得者住所 : ***
 連絡先名称(部署名等) : 〇〇部〇〇課
 連絡先郵便番号 : 000-0000
 連絡先住所 : 〇〇県〇〇市〇〇区〇〇〇〇〇〇
 連絡先氏名 : 連絡 太郎
 連絡先電話番号 : 000-000-0000
 連絡先FAX番号 : 000-000-0000
 連絡先メールアドレス : xxxxx@xxxxx.co.jp

ICカード情報

証明書シリアル番号 : 472 (10進) / 1d8 (16進)
 証明書発行者 : OU=TEST CA,O=TEST CA,C=JP
 証明書有効期限 : 2023/03/31

企業情報及びICカード利用部署情報の企業名称が
 御社の企業名称であることを確認してください。

この内容でよろしければ登録ボタンを押してください

登録 戻る

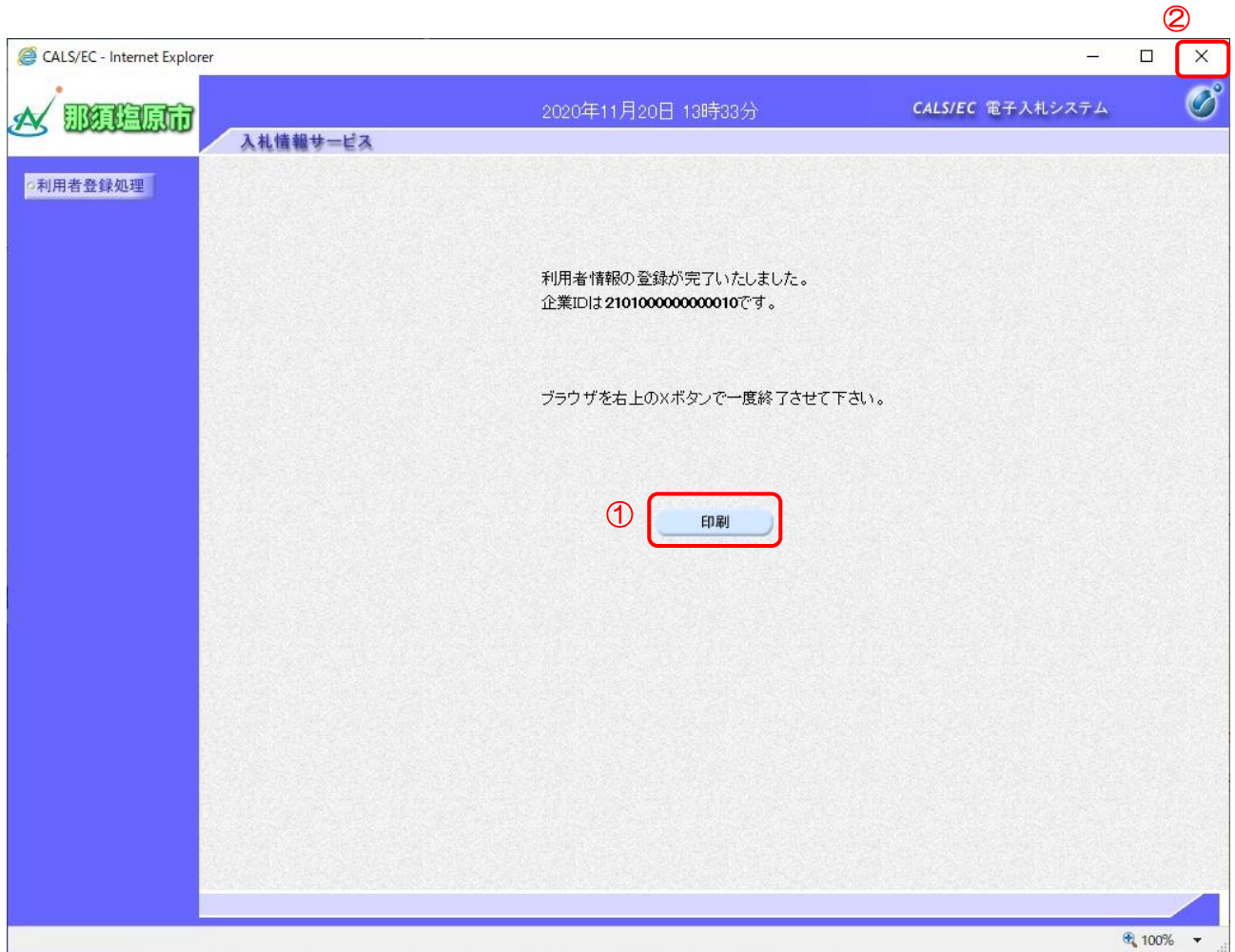
① ②

【操作説明】

- ① 「登録」ボタンをクリックし、登録を行います。
- ② 利用者登録画面に戻る場合、「戻る」ボタンをクリックします。

(5) 処理完了

正常に登録が完了すると、以下の画面が表示されます。



【操作説明】

- ① 印刷を行う場合、「印刷」ボタンをクリックして、印刷画面を別ウィンドウで表示します。
- ② ブラウザ右上の「X」ボタンをクリックして終了します。

●印刷画面

利用者情報

企業ID	: 2101000000000010
企業名称	: 株式会社工事10
企業郵便番号	: 000-000
企業住所	: 代表住所
代表者氏名	: 工事 一郎
代表者役職	: 代表取締役
代表電話番号	: 000-000-0000
代表FAX番号	: 000-000-0000
部署名	: 部署10
連絡先名称(部署名等)	: ○○部○○課
連絡先郵便番号	: 000-0000
連絡先住所	: ○○県○○市○○区○○○○○○
連絡先氏名	: 代表 太郎
連絡先電話番号	: 000-000-0000
連絡先FAX番号	: 000-000-0000
連絡先メールアドレス	: xxxxxxxxxxx@xxxxx.co.jp
ICカード企業名称	: テスト10株式会社
ICカード取得者氏名	: テスト 十郎
ICカード取得者住所	: ＊＊＊
連絡先名称(部署名等)	: ○○部○○課
連絡先郵便番号	: 000-0000
連絡先住所	: ○○県○○市○○区○○○○○○
連絡先氏名	: 連絡 太郎
連絡先電話番号	: 000-000-0000
連絡先FAX番号	: 000-000-0000
連絡先メールアドレス	: xxxxxxxxxxx@xxxxx.co.jp

1.4 利用者変更

利用者登録メニューで「変更」をクリックします。

(1) PIN 番号入力ダイアログ

Pin番号入力ダイアログ

PIN番号を入力してください。

PIN番号: ①

担当者:

②

【操作説明】

- ① IC カードを IC カードリーダーに挿入し、IC カード毎に設定されている PIN 番号を入力します。
- ② 「OK」 ボタンをクリックします。

【項目説明】

項目名	必須	最大文字数	項目説明
PIN 番号	○	-	IC カード毎に設定されている PIN 番号を入力します。
担当者	-	-	入力不要。

(2) 利用者変更

利用者情報の変更を行います。

2020年11月20日 14時05分 CAL/EC 電子入札システム

入札情報サービス

利用者登録処理

利用者変更

利用者変更では、登録されている業者情報の変更を行います。
(※)の項目は、必須入力です。

企業情報 ①

企業ID : 210100000000010
 企業名称 : 株式会社工事10
 企業郵便番号 : 000-0000
 企業住所 : 代表住所
 代表者氏名 : 工事 一郎
 代表者役職 : 代表取締役
 代表電話番号 : (※) (半角 例:03-0000-0000)
 代表FAX番号 : (※) (半角 例:03-0000-0000)
 部署名 : (※) (30文字以内)

代表窓口情報 指名時はここにメールが送信されます。

連絡先名称(部署名等) : (※) (60文字以内)
 連絡先郵便番号 : (※) (半角 例:123-4567)
 連絡先住所 : (※) (60文字以内)
 連絡先氏名 : (※) (20文字以内)
 連絡先電話番号 : (※) (半角 例:03-0000-0000)
 連絡先FAX番号 : (※) (半角 例:03-0000-0000)
 連絡先メールアドレス : (※) (半角100文字以内)

ICカード利用部署情報

ICカード企業名称 : テスト10株式会社
 ICカード取得者氏名 : テスト 十郎
 ICカード取得者住所 : * * *

連絡先名称(部署名等) : (※) (60文字以内)
 連絡先郵便番号 : (※) (半角 例:123-4567)
 連絡先住所 : (※) (60文字以内)
 連絡先氏名 : (※) (20文字以内)
 連絡先電話番号 : (※) (半角 例:03-0000-0000)
 連絡先FAX番号 : (※) (半角 例:03-0000-0000)
 連絡先メールアドレス : (※) (半角100文字以内)

資格審査情報

登録番号 : (※) (半角数字10文字)
 商号又は名称 : (※) (60文字以内)

② 入力内容確認 ③ 戻る

【操作説明】

①の各項目を入力し、②「入力内容確認」ボタンをクリックし、入力内容の確認を行います。
 利用者登録メニューに戻る場合、③「戻る」ボタンをクリックします。

【項目説明】

項目名	必須	最大文字数	項目説明	
企業情報	企業 ID	-	-	企業 ID を表示します。
	企業名称	-	-	企業名称を表示します。
	企業郵便番号	-	-	企業郵便番号を表示します。
	企業住所	-	-	企業住所を表示します。
	代表者氏名	-	-	代表者氏名を表示します。
	代表者役職	-	-	代表者役職を表示します。
	代表電話番号	○	半角数字記号 25 文字	代表電話番号を入力します。
	代表 FAX 番号	○	半角数字記号 25 文字	代表 FAX 番号を入力します。
代表窓口 情報	部署名	○	全角 30 文字	部署名を入力します。
	連絡先名称 (部署名等)	○	全角 60 文字	代表窓口の連絡先名称 (部署名等) を入力します。
	連絡先 郵便番号	○	半角数字記号 8 文字	代表窓口の連絡先郵便番号を入力します。
	連絡先住所	○	全角 60 文字	代表窓口の連絡先住所を入力します。
	連絡先氏名	○	全角 20 文字	代表窓口の連絡先氏名を入力します。
	連絡先 電話番号	○	半角数字記号 25 文字	代表窓口の連絡先電話番号を入力します。
	連絡先 FAX 番号	○	半角数字記号 25 文字	代表窓口の連絡先 FAX 番号を入力します。
IC カード 利用部署 情報	連絡先メールアドレス	○	半角数字記号 100 文字	代表窓口の連絡先メールアドレスを入力します。
	IC カード 企業名称	-	-	IC カード企業名称を表示します。
	IC カード 取得者氏名	-	-	IC カード取得者氏名を表示します。
	IC カード 取得者住所	-	-	IC カード取得者住所を表示します。
	連絡先名称 (部署名等)	○	全角 60 文字	IC カード利用部署の連絡先名称 (部署名等) を入力します。
	連絡先 郵便番号	○	半角数字記号 8 文字	IC カード利用部署の連絡先郵便番号を入力します。
	連絡先住所	○	全角 60 文字	IC カード利用部署の連絡先住所を入力します。
	連絡先氏名	○	全角 20 文字	IC カード利用部署の連絡先氏名を入力します。
	連絡先 電話番号	○	半角数字記号 25 文字	IC カード利用部署の連絡先電話番号を入力します。
	連絡先 FAX 番号	○	半角数字記号 25 文字	IC カード利用部署の連絡先 FAX 番号を入力します。
連絡先メールアドレス	○	半角数字記号 100 文字	IC カード利用部署の連絡先メールアドレスを入力します。	
資格審査情 報	登録番号	○	半角 10 文字	登録番号を入力します。
	商号又は名称	○	全角 60 文字	商号又は名称を入力します。

(3) 変更内容確認

変更した利用者情報を確認します。

2020年11月20日 14時06分 CALS/EC 電子入札システム

入札情報サービス

利用者登録処理

変更内容確認

最新の資格審査情報で更新します。

企業情報

企業ID : 210100000000010
 企業名称 : 株式会社工事10
 企業郵便番号 : 000-0000
 企業住所 : 代表住所
 代表者氏名 : 工事 一郎
 代表者役職 : 代表取締役
 代表電話番号 : 000-000-0000
 代表FAX番号 : 000-000-0000
 部署名 : 部署10

代表窓口情報

連絡先名称(部署名等) : 〇〇部〇〇課
 連絡先郵便番号 : 000-0000
 連絡先住所 : 〇〇県〇〇市〇〇区〇〇〇〇〇〇
 連絡先氏名 : 代表 太郎
 連絡先電話番号 : 000-000-0000
 連絡先FAX番号 : 000-000-0000
 連絡先メールアドレス : xxxxxx@xxxxx.co.jp

ICカード利用部署情報

ICカード企業名称 : テスト10株式会社
 ICカード取得者氏名 : テスト 十郎
 ICカード取得者住所 : * * *
 連絡先名称(部署名等) : 〇〇部〇〇課
 連絡先郵便番号 : 000-0000
 連絡先住所 : 〇〇県〇〇市〇〇区〇〇〇〇〇〇
 連絡先氏名 : 連絡 太郎
 連絡先電話番号 : 000-000-0000
 連絡先FAX番号 : 000-000-0000
 連絡先メールアドレス : xxxxxx@xxxxx.co.jp

ICカード情報

証明書シリアル番号 : 472 (10進) / 1d8 (16進)
 証明書発行者 : OU=TEST CA,O=TEST CA,C=JP
 証明書有効期限 : 2023/03/31

資格審査情報

登録番号 : 000000010
 商号又は名称 : 株式会社工事10

この内容でよろしければ変更ボタンを押してください

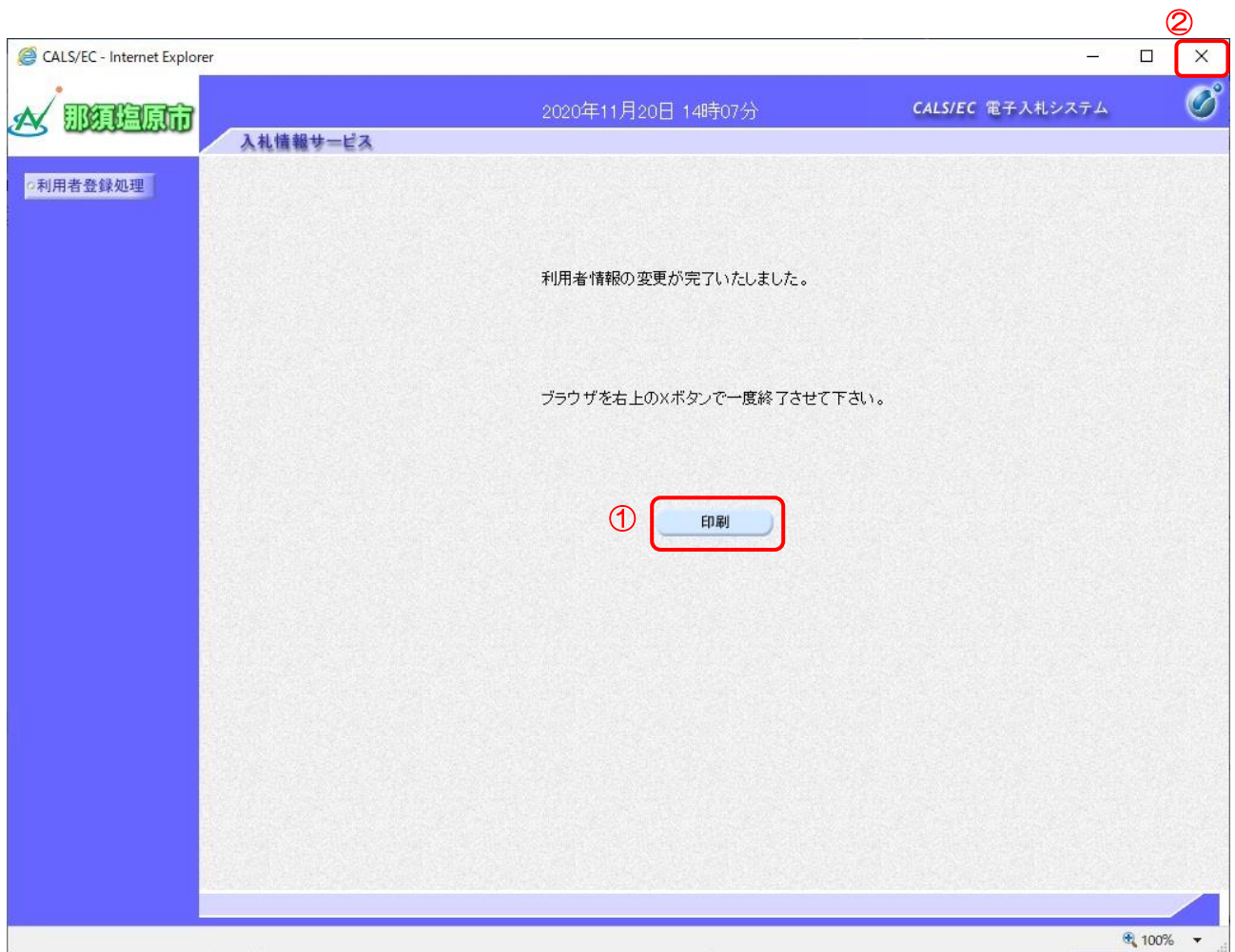
① 変更 ② 戻る

【操作説明】

- ① 「変更」ボタンをクリックします。
- ② 利用者変更画面に戻る場合、「戻る」ボタンをクリックします。

(4) 処理完了

正常に変更が完了すると、以下の画面が表示されます。



【操作説明】

- ① 印刷を行う場合、「印刷」ボタンをクリックして、印刷画面を別ウィンドウで表示します。
- ② ブラウザ右上の「X」ボタンをクリックして終了します。

●印刷画面

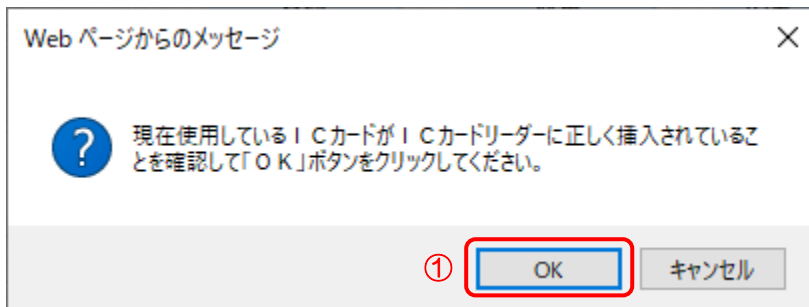
利用者情報

企業ID	: 2101000000000010
企業名称	: 株式会社工事10
企業郵便番号	: 000-0000
企業住所	: 代表住所
代表者氏名	: 工事 一郎
代表者役職	: 代表取締役
代表電話番号	: 000-000-0000
代表FAX番号	: 000-000-0000
部署名	: 部署10
連絡先名称(部署名等)	: ○○部○○課
連絡先郵便番号	: 000-0000
連絡先住所	: ○○県○○市○○区○○○○○○
連絡先氏名	: 代表 太郎
連絡先電話番号	: 000-000-0000
連絡先FAX番号	: 000-000-0000
連絡先メールアドレス	: xxxxxxxxx@xxxxx.co.jp
ICカード企業名称	: テスト10株式会社
ICカード取得者氏名	: テスト 十郎
ICカード取得者住所	: ***
連絡先名称(部署名等)	: ○○部○○課
連絡先郵便番号	: 000-0000
連絡先住所	: ○○県○○市○○区○○○○○○
連絡先氏名	: 連絡 太郎
連絡先電話番号	: 000-000-0000
連絡先FAX番号	: 000-000-0000
連絡先メールアドレス	: xxxxxxxxx@xxxxx.co.jp
登録番号	: 0000000010

1.5 IC カード更新

利用者登録メニューで「IC カード更新」をクリックします。

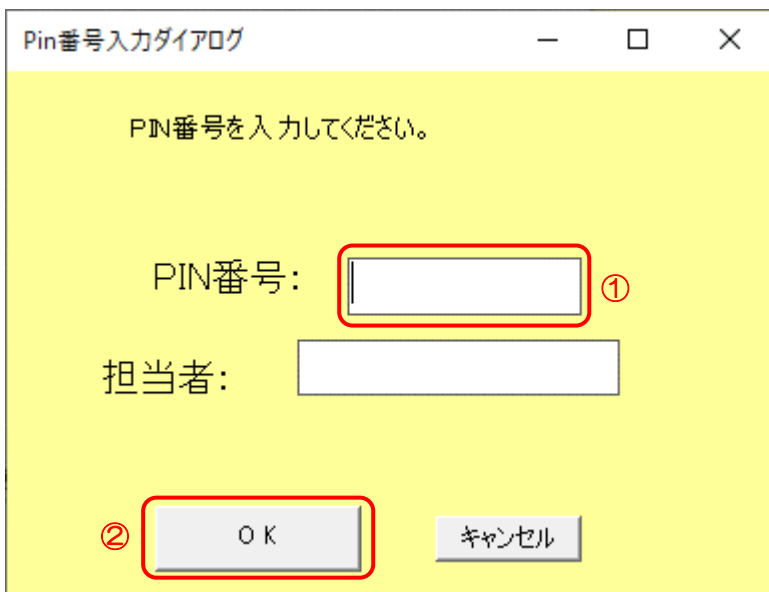
(1) 確認ダイアログ



【操作説明】

- ① 現在使用している IC カードを IC カードリーダーに挿入し、「OK」 ボタンをクリックします。

(2) PIN 番号入力ダイアログ



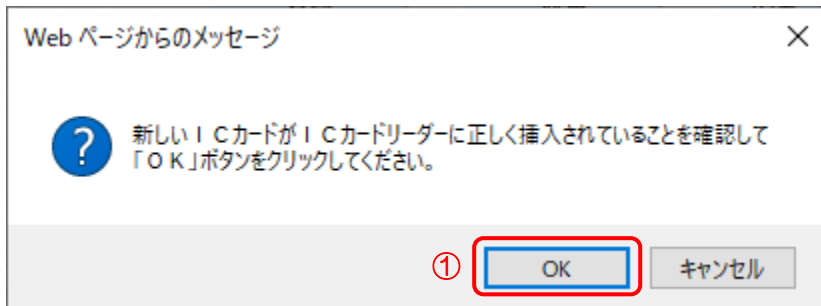
【操作説明】

- ① IC カード毎に設定されている PIN 番号を入力します。
- ② 「OK」 ボタンをクリックします。

【項目説明】

項目名	必須	最大文字数	項目説明
PIN 番号	○	-	IC カード毎に設定されている PIN 番号を入力します。
担当者	-	-	入力不要。

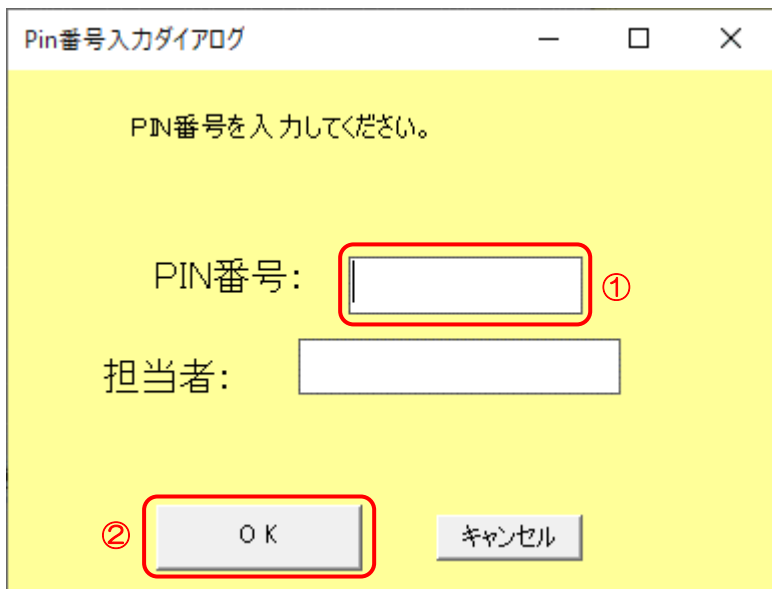
(3) 確認ダイアログ



【操作説明】

- ① 新しく使用するICカードをICカードリーダーに挿入し、「OK」ボタンをクリックします。

(4) PIN 番号入力ダイアログ



【操作説明】

- ① ICカード毎に設定されているPIN番号を入力します。
- ② 「OK」ボタンをクリックします。

【項目説明】

項目名	必須	最大文字数	項目説明
PIN 番号	○	-	ICカード毎に設定されているPIN番号を入力します。
担当者	-	-	入力不要。

(5) 電子証明書更新確認

ICカード情報を確認します。

2020年11月20日 14時34分 CALS/EC 電子入札システム

入札情報サービス

利用者登録処理

電子証明書更新確認

現在使用しているICカード

企業名称	: 株式会社工事10
企業住所	: 代表住所
ICカード企業名称	: テスト10株式会社
ICカード取得者氏名	: テスト 十郎
ICカード取得者住所	: Tokyo-To Minato-ku Shibaura
証明書シリアル番号	: 472 (10進) / 1d8 (16進)
証明書発行者	: OU=TEST CA,O=TEST CA,C=JP
証明書有効期限	: 2023/03/31

新規に使用するICカード

企業名称	: 株式会社工事10
企業住所	: 代表住所
ICカード企業名称	: テスト11株式会社
ICカード取得者氏名	: テスト 十一郎
ICカード取得者住所	: Tokyo-To Minato-ku Shibaura
証明書シリアル番号	: 473 (10進) / 1d9 (16進)
証明書発行者	: OU=TEST CA,O=TEST CA,C=JP
証明書有効期限	: 2023/03/31

新規に使用するICカードの企業名称とICカード企業名称が御社の企業名称であることを確認してください。

この内容でよろしければ更新ボタンを押してください

更新 戻る

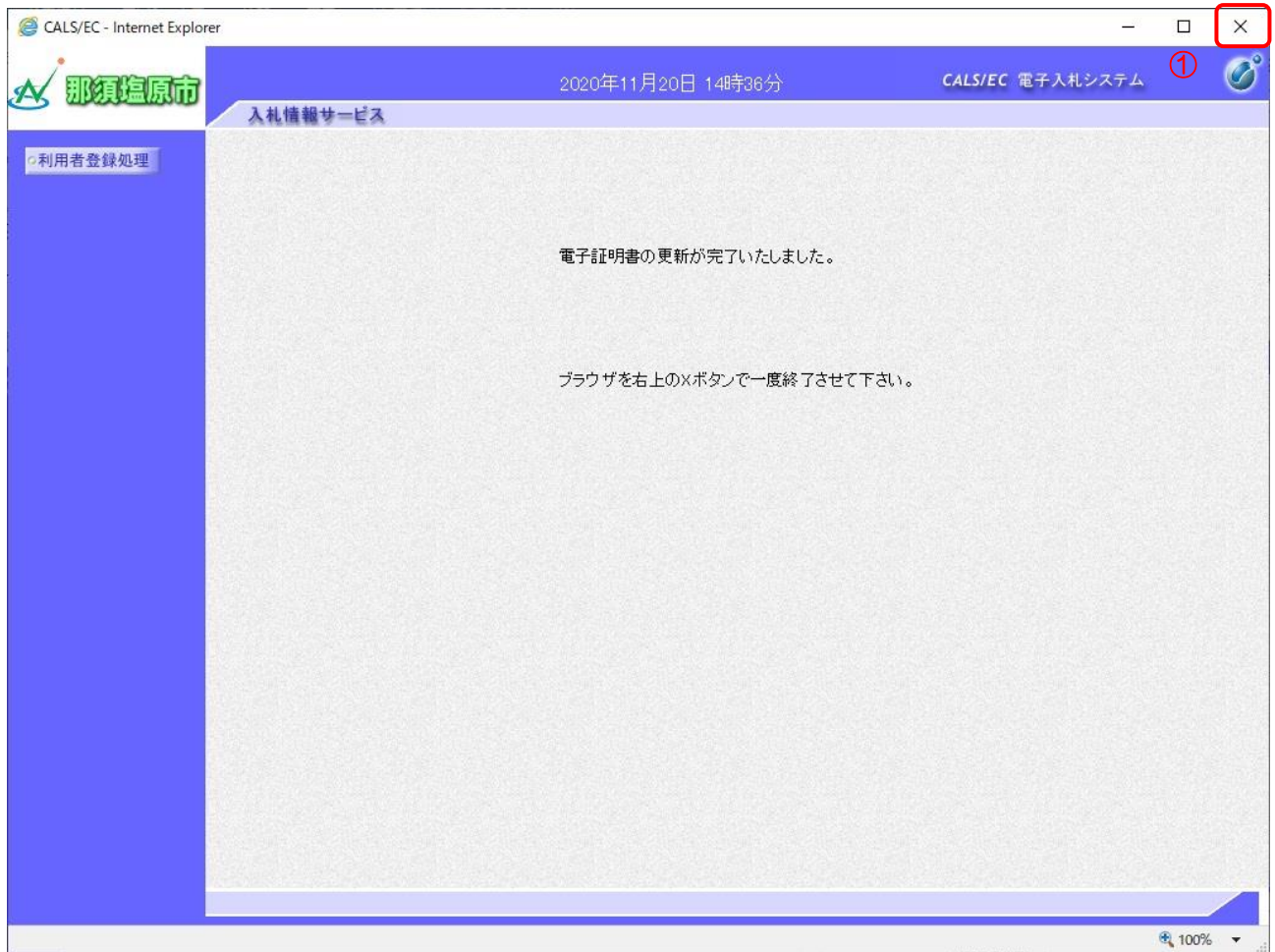
① ②

【操作説明】

- ① 「更新」ボタンをクリックし、更新を行います。
- ② 利用者登録メニューに戻る場合、「戻る」ボタンをクリックします。

(6) 処理完了

正常に更新が完了すると、以下の画面が表示されます。



【操作説明】

- ① ブラウザ右上の「X」ボタンをクリックして終了します。